

COSMIC

2017

PRECIOS DE VENTA AL PÚBLICO RECOMENDADOS. IVA NO INCLUIDO.
TARIFA ORIENTATIVA VENDA AO PÚBLICO. OS PREÇOS INDICADOS ESTAO SUJETOS A IVA.

COSMIC

Activarse, relajarse, sentirse cómodo...
en el baño nos reencontramos con
nosotros mismos, a través de una
serie de objetos que trascienden lo
meramente funcional.

Estimulação, relaxamento, conforto ...
no banho, reencontramo-nos através
de uma série de objetos que
transcendem o meramente funcional.



Bath Experiences

004 COSMIC

006 LOS CREADORES
OS CRIADORES

024 SHOWROOM



026 MOBILIARIO CON LAVABO
MÓVEL COM LAVATÓRIO

028 **Block**

050 **Block Evo**

072 **Container**

088 **Global Container**

104 **Modular**

166 **The Grid**



194 LAVABOS
LAVATÓRIOS

196 **Compact**

210 **Container**

220 **Global Container**

230 **Fancy**

248 **Mix**

256 **Modular**

266 **The Grid**



270 BAÑERAS
BANHEIRAS

272 **Mix**

276 **Up Grade**



282 GRIFERÍA
TORNEIRAS

284 **Control**

290 **Flow**



294 ILUMINACIÓN
LUMINÁRIA

296 **Light**



300 ESPEJOS
ESPELHOS

302 **Basic**

308 **Container**

314 **Global Container**

322 **Flow**

328 **Led Lighting**

334 **Modular**

342 **The Grid**



348 ACCESORIOS
ACESSÓRIOS

350 **Architect**

368 **Bath Life**

380 **Black & White**

390 **Container**

400 **Contract**

410 **Extreme**

420 **Logic**

432 **Minimalism**

444 **Project**

456 **The Grid**

468 **Working**



480 COMPLEMENTOS
COMPLEMENTOS

482 **Saku**

489 DISPLAYS

494 MATERIALES
MATERIAIS

498 CONDICIONES DE VENTA
CONDIÇÕES DE VENDA





Cosmic

Cosmic entiende el cuarto de baño como un reflejo más de la personalidad de cada individuo y su búsqueda del bienestar a través del diseño. Una de las ofertas más globales y sugestivas existentes en el mercado: accesorios, muebles, lavabos, bañeras, platos de ducha, grifería, iluminación, espejos y complementos.

Cosmic entende a casa de banho como mais um reflexo da personalidade de cada indivíduo e da sua procura pelo bem-estar através do design. Uma das ofertas mais globais e sugestivas existentes no mercado: acessórios, móveis, lavatórios, banheiras, chuveiros, torneiras, iluminação, espelhos e complementos.





Miquel de Mas



Xavier Claramunt



Willi Kunzel



Núria Coll



Martín Ruiz Azua




Gerard Moliné



Jonathan Daifuku



Carles Ferruz



Emili Padrós



Ana Mir



Ricard Ferrer



Àlex Armenter

Los creadores

Os criadores

A lo largo de la historia Cosmic Studio ha diseñado y desarrollado multitud de colecciones que se han convertido en clásicos, y ha colaborado y coordinado el trabajo de reconocidos diseñadores.

Ao longo da história, Cosmic Studio desenhou e desenvolveu várias coleções que se tornaram clássicos, e colaborou e coordenou o trabalho de designers de renome.



1993



Architect

De las formas arquitectónicas surgen multitud de piezas que destacan por su resistencia. Colección completa de accesorios convertida en un clásico.

Das formas arquitetónicas surge uma infinidade de peças que se destacam pela sua resistência. Coleção completa de acessórios com um design atemporal e elegante.

Cosmic Studio

"Vocación por el diseño. Apostamos por la figura del creador como alguien capaz de materializar el concepto que queremos transmitir al consumidor."

Equipo dedicado a la investigación de nuevos diseños y materiales y a la innovación.

"Vocação pelo design. Apostamos na figura do criador como alguém capaz de materializar o conceito que queremos transmitir ao consumidor."

Equipa dedicada à investigação de novos designs e materiais e à inovação.

1998



Inox

La resistencia del acero se une a las formas más contemporáneas dando como resultado piezas extremadamente sobrias y elegantes.

A resistência do aço une-se às formas mais contemporâneas, tendo como resultado peças extremamente sóbrias e elegantes.

Cosmic Studio

1999



Ozone

Lavabo mínimo para espacios reducidos que opcionalmente puede incorporar un toallero doble.

Lavatório mínimo para espaços reduzidos que podem incorporar opcionalmente um toalheiro duplo.

Ricard Ferrer

Barcelona - España, 1968

"Me interesan los productos simples, los que ofrecen el uso sin más pretensiones, los elegantes, los que cumplen lo que prometen."

Diseñador de producto por la Escuela Elisava y Llotja en Barcelona, BA top in design de la Universidad de Southampton.

Selecciones en los premios Delta Adi-fad y primer premio 2001 y 2003 en el concurso de diseño Expohogar.

"Interessam-me os produtos simples, os que oferecem o uso sem mais pretensões, os elegantes, os que cumprem o que prometem."

Designer de produto pela Escola Elisava e Llotja em Barcelona, BA top em design da Universidade de Southampton.

Seleções nos prémios Delta Adi-fad e primeiro prémio 2001 e 2003 no concurso de design Expohogar.



Liria

La poesía y la belleza de la flor convierten el escobillero en un objeto de regalo.

A poesia e a beleza da flor tornam o piaçaba num objeto de oferta.



Logic

Piezas que recogen los usos y formas básicas del baño para crear ambientes confortables y cómodos.

Peças que reúnem os usos e formas básicas da casa de banho para criar ambientes confortáveis e cómodos.



Minimalism

El máximo bienestar en el entorno del baño con mínimos elementos.

O máximo bem-estar no ambiente de banho com o mínimo de elementos.

Javier Mariscal

Valencia - España, 19505

"Sorprender primero, fascinar después. Finalmente convencer. Esta es nuestra estrategia."

Diseñador gráfico por la Escuela Elisava de Barcelona ha dedicado su carrera al diseño de mobiliario, el interiorismo, el diseño gráfico, el paisajismo, la pintura, la escultura, la ilustración, el diseño web y multimedia y la animación. Todas estas disciplinas son objeto de su actividad profesional.

"Surprender primeiro, fascinar depois. Finalmente convencer. Esta é a nossa estratégia"

Designer gráfico pela Escola Elisava de Barcelona, dedicou a sua carreira ao design de mobiliário, interiorismo, ao design gráfico, ao paisagismo, à pintura, à escultura, à ilustração, ao design web e multimédia e à animação. Todas estas disciplinas são objeto da sua atividade profissional.

Cosmic Studio



Cosmic Studio



2001



Lux Gold

Lux de Oro en la categoría de Moda y Publicidad por la campaña realizada por el director artístico Jaume de Laiguana para Cosmic. El trabajo presentaba fotografías impactantes del coreógrafo Nacho Duato, que en aquel momento dirigía la Compañía Nacional de Danza de España.

Prémio Lux de Ouro na categoria de Moda e Publicidade pela campanha realizada pelo diretor artístico Jaume de Laiguana para a Cosmic. O trabalho apresentava fotografias impressionantes do coreógrafo Nacho Duato, que naquela altura dirigia a Companhia Nacional de Dança de Espanha.

Aluminium

Altas prestaciones técnicas y funcionales se funden en una estética depurada y vanguardista, especialmente ideada para espacios de baño.

Elevado desempenho técnico e funcional funde-se numa estética depurada e vanguardista, especialmente concebida para espaços de banho.

System

Muebles auxiliares de baño para configurar conjuntos a partir de espejos, armarios y repisas que pueden distribuirse libremente en los marcos base de aluminio.

Móveis auxiliares de banho para configurar conjuntos a partir de espelhos, armários e prateleiras que podem ser distribuídas livremente nas molduras com base de alumínio.

Jonathan Daifuku

Boston - USA, 1954

"Creador de objetos intemporales que combinan una sobria funcionalidad con varias influencias multiculturales."

Arquitecto por la escuela de Bellas Artes de París. Bachelor en "Environmental Design y Architecture" por Rhode Island School of Design en USA.

Finalista en el concurso Lighting for Tomorrow con el proyecto Wave. (2003).

"Criador de objetos intemporais que combinam uma funcionalidade sóbria com várias influências multiculturais."

Arquiteto pela escola de Belas Artes de Paris. Licenciatura em "Environmental Design y Architecture" na Rhode Island School of Design nos USA.

Finalista no concurso Lighting for Tomorrow com o projeto Wave. (2003).

2002



Lux Silver

Lux de Plata por la campaña creada por el director artístico Jaume de Laiguana para Cosmic. La propuesta presentaba imágenes espectaculares de famosas modelos como Martina Klein, Eulalie Martine, Verónica Blume o Bimba Bosé, que aparecían desnudas rodeadas de humo, basura o aguas heladas para denunciar la contaminación del planeta.

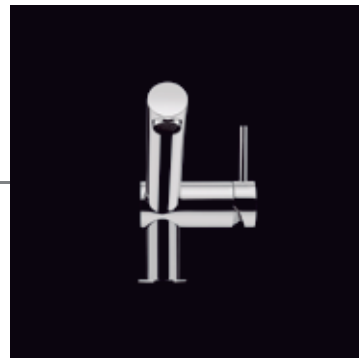
Prémio Lux de Prata pela campanha criada pelo diretor artístico Jaume de Laiguana para a Cosmic. A proposta apresentava imagens espetaculares de modelos famosas como Martina Klein, Eulalie Martine, Verónica Blume ou Bimba Bosé, que apareciam despidas rodeadas de fumo, lixo ou água gelada para denunciar a contaminação do planeta.



Container

Conjunto de estantes, containers y lavabo construido a diferentes niveles con el objetivo de marcar un orden.

Conjunto de prateleiras e lavatório construído em diferentes níveis com o objetivo de marcar uma ordem.



Control

Diseño extraordinariamente sutil y alta tecnología al servicio de un concepto simple y elemental.

Design extraordinariamente sutil e alta tecnologia ao serviço de um conceito simples e elemental.

Xavier Claramunt

Igualada, Barcelona - España, 1965

"Arquitecto de experiencias."

Arquitecto pela Escola Técnica Superior de Arquitectura de Barcelona. Mestre Artesão pela Generalitat de Catalunya.

Ficou conhecido como designer de joias, desistiu de uma carreira bem-sucedida como engenheiro aeronáutico e fez uma mudança radical para se tornar um arquiteto imprevisível.

"Arquiteto de experiências"

Arquiteto por la Escuela Técnica Superior de Arquitectura de Barcelona. Maestro Artesano por la Generalitat de Catalunya.

Se dio a conocer como diseñador de joyería, despegó como ingeniero aeronáutico para saltar en pleno vuelo y aterrizar como arquitecto impredecible.

Xavier Claramunt y Miquel de Mas



2003



Príncipe Felipe

Premio Príncipe Felipe a la Excelencia Empresarial 2003 por marketing, gestión y gestión del diseño. Estos premios, otorgados por los ministerios de Economía y de Ciencia y Tecnología, tienen como objetivo hacer un reconocimiento público de aquellas empresas españolas que han realizado un importante esfuerzo por mejorar sus factores de competitividad, así como animar a otras empresas a seguir trabajando por el camino de la excelencia.

Prémio Príncipe Felipe para a Excelência Empresarial 2003 por marketing, gestão e gestão do design. Estes prémios, atribuídos pelos ministérios da Economia e de Ciência e Tecnologia, têm como objetivo reconhecer publicamente as empresas espanholas que realizaram um importante esforço para melhorar os seus fatores de competitividade, bem como incentivar outras empresas a continuar a trabalhar pelo caminho da excelência.

Premio a la calidad del diseño en la empresa

Premio a la Calidad del Diseño en la Empresa 2003, presentado por BCD (Barcelona Design Centre) y la Cámara de Comercio de Barcelona.

Prémio de Qualidade do Design na Empresa 2003, atribuído pelo BCD (Barcelona Design Centre) e pela Câmara do Comércio de Barcelona.

Liquid

Materiales con altas prestaciones para el ambiente húmedo del baño y extraordinaria belleza estética basada en las formas más elementales y vanguardistas.

Materiais com elevado desempenho para o ambiente húmido da casa de banho e extraordinária beleza estética com base nas formas mais elementares e vanguardistas.

Núria Coll y Willi Kunzel

Badalona - España, 1973
Dachau - Germany, 1968

"Agilidad y creatividad. Nuevos puntos de vista en el diseño."

NC: Ganadora del Primer Premio profesional de Mobiliario de Manacor (Mallorca).

WK: Diseño en la Akademie Industrielle Vormengeving de Eindhoven, Holanda y en la Escola Elisava de Barcelona. Colaborador en el Design Center Europe del Grupo Volkswagen.

"Agilidade e criatividade. Novos pontos de vista no design."

NC: Vencedora do Primeiro Prémio profissional de Mobiliário de Manacor (Maiorca).

WK: Design na Akademie Industrielle Vormengeving de Eindhoven, Holanda e na Escola Elisava de Barcelona. Colaborador no Design Center Europe do Grupo Volkswagen.



With

Lavabos de pared suspendidos y con acabados redondeados que se complementan de carros auxiliares muy prácticos.

Lavatórios de parede suspensos e com acabamentos arredondados que se complementam com carros auxiliares muito práticos.

Xavier Claramunt y Miquel de Mas

Igualada, Barcelona - España, 1965
Barcelona - España, 1975

"Arquitecto de experiencias."

"Incrédulo, busco la originalidad y hallo la inocencia."

XC: Arquitecto por la Escuela Técnica Superior de Arquitectura de Barcelona. Maestro Artesano por la Generalitat de Catalunya.

Se dio a conocer como diseñador de joyería, despegó como ingeniero aeronáutico para saltar en pleno vuelo y aterrizar como arquitecto impredecible.

MDM: Interiorista por la Escuela Municipal de Bellas Artes de Rubí (Barcelona) y técnico en Sistemas Interactivos Multimedia UOC-UPC de Barcelona.

Se formó como interiorista y se transformó a diseñador industrial. Vive las tres dimensiones, navega en entornos digitales y busca nuevos retos.



"Arquiteto de experiências."

"Incrédulo, procuro a originalidade e encontro a inocência."

XC: Arquitecto pela Escola Técnica Superior de Arquitetura de Barcelona. Mestre Artesão pela Generalitat de Catalunya.

Ficou conhecido como designer de joias, desistiu de uma carreira bem-sucedida como engenheiro aeronáutico e fez uma mudança radical para se tornar um arquiteto imprevisível.

MDM: Designer de Interiores pela Escola Municipal de Belas Artes de Rubí (Barcelona) e técnico em Sistemas Interativos Multimídia UOC-UPC de Barcelona.

Formou-se como designer de interiores e transformou-se num designer industrial. Vive a três dimensões, navega em ambientes digitais e procura novos desafios.



Working

Basada en la función pura, sin más pretensiones. Formas simples con un gesto extremadamente elegante.

Baseada na função pura, sem mais pretensões. Formas simples com uma aparência extremamente elegante

Cosmic Studio



2005



Compact

Ser participe de los momentos más personales. Con la colección de lavabos Compact esta complicidad se consigue, ofreciendo funciones alternativas a la propia como los cajones de almacenamiento integrados.

Participar nos momentos mais pessoais. Com a coleção de lavatórios Compact esta cumplicidade é alcançada, oferecendo funções alternativas à própria, como as gavetas de armazenamento integradas.

Cosmic Studio



Organizer

Instalaciones que quieren salir de las partes donde están escondidas y pasearse por las superficies del baño.

Instalações que querem sair dos locais onde estão escondidas e passear-se pelas superfícies da casa de banho.

Xavier Claramunt y Miquel de Mas



Organizer

Tubos metálicos con estructuras colgadas de neopreno para una organización óptima.

Tubos metálicos com estruturas suspensas de neopreno para uma ótima organização.

Xavier Claramunt y Miquel de Mas





Premis
Delta'07



Delta
Plata

Simplex

Lavabos y taburetes de polietileno fabricados con una moderna e innovadora técnica que permite acabados redondeados, simples y resistentes.

Lavatórios e tamboretos de polietileno fabricados com uma técnica moderna e inovadora que permite acabamentos arredondados, simples e resistentes

Martín Ruiz Azúa y Gerard Moliné

País Vasco - España, 1965
Barcelona - España, 1977

*"Comunicación global
para una vida local."*

*"El diseño también debe aprender
de la artesanía, sobre todo
ética y sostenibilidad."*

MRA: Licenciado en Bellas Artes (Diseño) por la UB. Postgraduado en Arquitectura y Diseño de Montajes Efímeros por la UPC.

Design Plus 2009 Flow de Cosmic, Premio Interiorismo Plus 2009, Premio AD mejor diseñador del año 2010, Premio Delta de Plata 2011.

GM: Graduado en la Escuela Superior de Diseño Elisava.

Medalla ADI FAD 2002, Premio Expohogar Regalo (2005, 2006), Top Nominated INDEX 2005.

Desde 2003 ha trabajado conjuntamente con Martín Ruiz Azúa en diferentes proyectos.



*"Comunicação global
para uma vida local."*

*"O design também deve aprender
com o artesanato, sobretudo
ética e sustentabilidade."*

MRA: Licenciado em Belas Artes (Design) pela UB. Pós-graduado em Arquitetura e Design de Montagens Efémeras pela UPC.

Design Plus 2009 Flow de Cosmic, Prémio Design de Interiores Plus 2009, Prémio AD melhor designer do ano 2010, Prémio Delta de Prata 2011.

GM: Licenciado na Escola Superior de Design Elisava.

Medalha ADI FAD 2002, Prémio Expohogar Regalo (2005, 2006), Top Nominated INDEX 2005.

Desde 2003, tem trabalhado com Martín Ruiz Azúa em diferentes projetos.

PREMI DELTA Simplex

Premio Delta de Plata 2007 por su colección Simplex en la 32ª edición de los premios Delta ADI-FAD de Diseño Industrial.

Prémio Delta de Prata 2007 pela sua coleção Simplex na 32ª edição dos prémios Delta ADI-FAD de Design Industrial.

2005



Contract

Formas funcionales que no renuncian a ese toque de elegancia que las convierte en singulares.

Formas funcionais que não renunciam ao toque de elegância que as torna singulares.

Anonymous

Piezas que combinan más de una función y ofrecen múltiples alternativas: portarrollos, revistero, estante colgador...

Peças que combinam mais de uma função e oferecem múltiplas alternativas: porta-rolos, porta-revistas, prateleiras com cabides...

Cosmic Studio

Emiliana Design Studio

ANA MIR

Valencia, Barcelona - España, 1969

EMILI PADRÓS

Barcelona - España, 1969

"Ofrecemos un renovado enfoque en cada proyecto. Nuestros valores son la experimentación con los materiales, objetos y espacios."

AM: Licenciada en Bellas Artes por la Universidad Politécnica de Valencia y Master en Diseño Industrial por la Universidad Central Saint Martin's School of Art Design de Londres (1992-1994).

Imparte clases en Elisava Escola Superior de Disseny de Barcelona.

EP: Master en Diseño Industrial en Central Saint Martins School of Arts and Design, 1992-94 London. Diseñador Industrial por la Escuela Elisava.

En 1996 funda emiliana design studio junto con Anna Mir para el desarrollo de producto y mobiliario, el interiorismo, el comisariado y diseño de exposiciones.



"Oferecemos uma atenção renovada em cada projeto. Os nossos valores são a experimentação com os materiais, objetos e espaços"

AM: Licenciada em Belas Artes pela Universidade Politécnica de Valência e Mestre em Design Industrial pela Universidade Central Saint Martin's School of Art Design de Londres (1992-1994). Dá aulas em Elisava Escola Superior de Disseny de Barcelona.

EP: Mestre em Design Industrial na Central Saint Martins School of Arts and Design, 1992-94 Londres. Designer Industrial pela

Escola Elisava. Em 1996, funda o Emiliana Design Studio juntamente com Anna Mir para o desenvolvimento de produto e mobiliário, design de interiores, curadoria e design de exposições.

2006



Bath Life

Conjugación de líneas y ángulos rectos perfectos, de diseño exclusivo y atemporal.

Conjugação de linhas e ângulos retos perfeitos, de design exclusivo e intemporal.



Bath Life

Serie atemporal, realizada con materiales nobres, que evoca formas puras y sofisticadas.

Série atemporal, realizada com materiais nobres, que evoca formas puras e sofisticadas.



Drop

Nace a partir de la imagen de la gota de agua que se adapta y fluye sobre las superficies, partiendo de las formas arquetípicas de cada objeto para que sean fácilmente reconocibles por el usuario, pero más redondeadas, como si estuvieran erosionadas por el agua.

Nasce a partir da imagem da gota de água que se adapta e flui sobre as superfícies, partindo das formas arquetípicas de cada objeto para que sejam facilmente reconhecíveis pelo utilizador, mas mais arredondadas, como se tivessem sido erodidas pela água.

Carles Ferruz

Barcelona - España, 1968

"Diseño de vanguardia y desarrollo de proyectos integrales de decoración."

Interiorista por la Escuela Llotja de Barcelona.

Tras 20 años de experiencia en el sector, en 1993 Carles Ferruz abrió las puertas de FERRUZ DECORADORS en su actual sede en Barcelona.

"Design de vanguardia e desenvolvimentos de projetos integrais de decoração."

Designer de Interiores pela Escola Llotja de Barcelona.

Depois de 20 anos de experiência no setor, em 1993 Carles Ferruz abriu as portas de FERRUZ DECORADORS na sua atual sede em Barcelona.

Carles Ferruz



Ricard Ferrer

2007



Saku

Formas vegetales que crecen y evolucionan, de ahí su nombre "saku", florecer en japonés.

Formas vegetais que crescem e evoluem, daí o seu nome "saku", que significa florescer em japonês.



Bi

Formas simples que unen la elegancia del acero con la funcionalidad del plástico, y buscan dar un excelente rendimiento más allá de modas y tendencias.

Formas simples que unem a elegância do aço à funcionalidade do plástico, e procuram dar um excelente rendimento para além de modas e tendências.



Extreme

Sereno equilibrio entre la sobria elegancia de las líneas rectangulares y la sensualidad de sus formas.

Equilíbrio sereno entre a elegância sóbria das linhas retangulares e a sensualidade apresentada pelas suas curvas suaves.

Ricard Ferrer



Ricard Ferrer

Cosmic Studio



Project

De la conjugación de formas circulares y cuadradas, surge la versatilidad y funcionalidad de todos sus elementos.

Da conjugação entre formas circulares e quadradas, surge a versatilidade e a funcionalidade de todos os seus elementos.

Block

Esculpir formas depuradas. Redondear los ángulos. Trazar líneas suaves. Cosmic ha moldeado una de sus colecciones de lavabos más emblemáticas, Block, resituándola en el tiempo con un nuevo material de una calidad excepcional.

Esculpir formas depuradas. Arredondar os cantos. Desenhar linhas suaves. A Cosmic moldou uma das suas coleções de lavatórios mais emblemáticas, a Block, redefinindo-a no tempo com um novo material de uma qualidade excepcional.

DESIGN PLUS Block

Premio Design Plus 2007 por la colección de mobiliario Block, concedido por German Design Council en colaboración con Messe Frankfurt.

Prémio Design Plus 2007 pela coleção de mobiliário Block, atribuído pelo German Design Council em colaboração com Messe Frankfurt.

Cosmic Studio

Cosmic Studio



2008



Flow

La sensualidad de las formas naturales se funde en una estricta y funcional geometría.

A sensualidade das formas naturais funde-se numa geometria rigorosa e funcional..

**Martín Ruiz Azúa
y Gerard Moliné**



2009



DESIGN PLUS Flow

Premio Design Plus 2009 por la colección Flow, concedido por German Design Council en colaboración con Messe Frankfurt.

Prémio Design Plus 2009 pela coleção Flow, atribuído pelo German Design Council em colaboração com Messe Frankfurt.



Organics

Piezas sin aristas, modeladas por y para su uso. su diseño se inspira en la erosión del agua y en cómo ésta difumina los contornos y los moldea dulcificando los perfiles.

Peças sem arestas, moldadas por e para o seu uso. O seu design é inspirado na erosão da água e na forma como esta atenua os contornos e os molda, suavizando os perfis.

Ricard Ferrer

2010



Mix

La mezcla entre lo orgánico y lo compacto da el resultado perfecto. Una colección especialmente ideada para el relax y el bienestar en el espacio de baño.

A combinação entre o orgânico e o compacto proporciona o resultado perfeito. Uma coleção especialmente concebida para o relaxamento e bem-estar na casa de banho.

Martín Ruiz Azúa

País Vasco - España, 1965

"Comunicación global para una vida local."

Licenciado en Bellas Artes (Diseño) por la UB. Postgraduado en Arquitectura y Diseño de Montajes Efímeros por la UPC.

Design Plus 2009 Flow de Cosmic, Premio Interiorismo Plus 2009, Premio AD mejor diseñador del año 2010, Premio Delta de Plata 2011.

"Comunicação global para uma vida local!"

Licenciado em Belas Artes (Design) pela UB. Pós-graduado em Arquitetura e Design de Montagens Efémeras pela UPC.

Design Plus 2009 Flow de Cosmic, Prémio Design de Interiores Plus 2009, Prémio AD melhor designer do ano 2010, Prémio Delta de Prata 2011.



Hiro

Pensada para resolver diversas necesidades de organización y almacenaje, aportando soluciones a los espacios que suelen quedar entre los sanitarios y el mobiliario.

Pensada para satisfazer diversas necessidades de organização e armazenamento, fornecendo soluções aos espaços que ficam geralmente entre a sanita e o mobiliário.

Ricard Ferrer



Black & White

El contraste cromático más clásico permite transformar el baño en un ambiente atrevido o bien fundirse con el resto de elementos para convertir los entornos en armónicos y diáfanos.

O contraste cromático mais clássico permite transformar a casa de banho num ambiente atrevido ou fundir-se com os restantes elementos para tornar os ambientes harmoniosos e diáfanos.

Cosmic Studio

2011



Modular

Modular es la solución más inteligente y flexible para las necesidades de orden y almacenaje en el entorno del baño.

Os lavatórios combináveis com os móveis Modular foram concebidos para alcançar um design global cheio de personalidade.

Àlex Armenter

Barcelona - España, 1961

"A good project begins with a good commission"

Architect from the Polytechnic University of Catalonia (UPC).

Architecture and interior design projects for leading companies, including Industrias Cosmic, SAU.

Dedicated to the restoration of buildings in Barcelona and London.

"Um bom projeto começa com um bom pedido."

Arquiteto pela UPC.

Projetos de arquitetura e design de interiores para empresas de renome entre elas, Industrias Cosmic, SAU.

Dedicado à reabilitação de edifícios em Barcelona e Londres.

2013



Fancy

Cuando menos es más. Muebles con lavabo, lavabos a pared y de sobreencimera. Colección compacta y a la vez adaptable a todos los espacios y necesidades. Formas cálidas y depuradas gracias a sus cantos redondeados.

Quando menos é mais. Móveis com lavatório, lavatórios de parede e de sobrepor. Coleção compacta e, ao mesmo tempo, adaptável a todos os espaços e necessidades. Formas quentes e depuradas graças aos seus cantos arredondados.

Cosmic Studio

2015



Global Container

Una colección ultra contemporánea por sus líneas básicas y conceptos innovadores.

Uma coleção ultracontemporânea graças às suas linhas básicas e conceitos inovadores.

Xavier Claramunt y Miquel de Mas



2016



Container

The reedition of the original collection with fine materials creates elegant and unique environments.

A reedição da coleção original com materiais nobres permite criar espaços elegantes e únicos.



Suite

Después de treinta años de experiencia creando los mejores entornos de baño, Cosmic da un paso adelante y lanza al mercado su primera colección de mamparas y divisorias de alta gama.

Após trinta anos de experiência a criar os melhores ambientes para banho, Cosmic dá um passo em frente e lança no mercado a sua primeira coleção de painéis e divisorias de alta gama.



The Grid

Líneas paralelas que enmarcan objetos dedicados a un baño concebido desde la óptica arquitectónica.

Linhas paralelas que integram objetos dedicados a uma casa de banho concebida a partir da ótica arquitetónica.

Xavier Claramunt y Miquel de Mas

Cosmic Studio

Ricard Ferrer





Showroom

Cosmic showroom es un espacio situado en la sede central de Industrias Cosmic, S.A.U. donde disfrutar de la experiencia del contacto con el producto. Lavabos, bañeras, duchas, mobiliario, griferías y accesorios...

Cosmic showroom é um espaço localizado na sede de Industrias Cosmic, S.A.U. onde pode desfrutar da experiência do contacto com o produto. Lavatórios, banheiras, duchas, mobiliário, torneiras e acessórios...



CERDANYA, 2
POL. IND. LA BORDA
P.O. BOX 184
08140 CALDES DE MONTBUI
T. +34 938 654 277
info@icosmic.com
www.icosmic.com





Mobiliario con lavabo


Móvel com lavatório

- 028 **Block**
 - 050 **Block Evo**
 - 072 **Container**
 - 088 **Global Container**
 - 104 **Modular**
 - 166 **The Grid**
-



Block

Design by **Cosmic Studio**







779 121 403 102 064 (X2)
MUEBLE 2 CAJONES CON LAVABO BIOBASED MATE
MÓVEL DE 2 GAVETAS COM LAVATÓRIO BIOBASED MATE
(80.5X50X52CM)



Esculpir formas depuradas. Redondear los ángulos. Trazar líneas suaves. Cosmic ha moldeado una de sus colecciones de lavabos más emblemáticas, Block, resituándola en el tiempo con un nuevo material de una calidad excepcional.

Esculpir formas depuradas. Arredondar os cantos. Desenhar linhas suaves. A Cosmic moldou uma das suas coleções de lavatórios mais emblemáticas, a Block, redefinindo-a no tempo com um novo material de uma qualidade excecional.

779 121 403 102 064
MUEBLE 2 CAJONES CON LAVABO BIOBASED MATE
MÓVEL DE 2 GAVETAS COM LAVATÓRIO BIOBASED MATE
(80.5X50X52CM)

779 001 407 102 064
ARMARIO
ARMÁRIO
(40X26X80CM)









779 121 803 110 110
MUEBLE 2 CAJONES CON LAVABO BIOBASED MATE
MÓVEL DE 2 GAVETAS COM LAVATÓRIO BIOBASED MATE
(100X50X52 CM)

779 001 407 110 110
ARMÁRIO
ARMÁRIO
(40X26X80 CM)







779 121 403 108 108
MUEBLE 2 CAJONES CON LAVABO BIOBASED MATE
MÓVEL DE 2 GAVETAS COM LAVATÓRIO BIOBASED MATE
(80X50X52 CM)









Apertura y cierre amortiguado con guías de extracción total ocultas soft & self close. El interior de los cajones se presenta con contenedores para distribuir los utensilios de forma organizada.

Abertura e fecho amortizado com novas guias de extracção total ocultas soft & self close. O interior das gavetas é composto por compartimentos para distribuir os utensílios de forma organizada.

Los cajones, con tirador integrado en el lateral, se extraen totalmente permitiendo un uso muy cómodo.

As gavetas, com puxador integrado nas laterais, extraem-se totalmente permitindo um uso mais cómodo.

Toda la gama **Block** ha superado con éxito exigentes tests de durabilidad y resistencia a usos extremos (cargas estáticas o test de impacto), para asegurar una larga vida al producto.

Toda a gama **Block** superou com êxito exigentes testes de durabilidade e resistência a usos extremos (cargas estáticas ou testes de impacto), para assegurar uma longa vida ao produto.



Pies opcionales.

Pés opcionais.



Producto ambientalmente responsable:
muebles fabricados en España con tableros
de madera certificada (PEFC/FSC) conforme
la cadena de custodia de productos
forestales.

Produto ambientalmente responsável:
móveis fabricados em Espanha com placas
de madeira certificada (PEFC/FSC) conforme
a cadeia de conservação de produtos
florestais.



Armario con estantes en aluminio.

Armário com estantes em alumínio.



Acabados lacados de alta gama.
Los tonos se mantienen inalterables
a lo largo del tiempo.

Acabamentos lacados e laminados de
alta gama. Os tons mantêm-se inalteráveis
ao longo do tempo.





Solid Surface Biobased Washbasins

Lavabos de Cristalplant® Biobased: material compuesto, tecnológicamente avanzado y único, formado por un 50% de minerales naturales (trihidrato de aluminio -ATH- derivado de la bauxita) y un 50% de biorresinas de poliéster de gran pureza; se trata, por lo tanto, de un material inerte, hipoalérgico y no tóxico.

Lavatórios de Cristalplant® Biobased: material composto, tecnologicamente avançado e único, formado por 50% de minerais naturais (trihidrato de alumínio - ATH - derivado da bauxite) e 50% de biorresinas de poliéster de elevada pureza. Trata-se portanto de um material inerte, hipoalérgico e não tóxico.

Resinas de origen vegetal: es el primer solid surface eco sostenible que deriva de materias primas resinosas de origen vegetal mezcladas con minerales inertes y naturales de extrema pureza. El 30% de la resina, anteriormente de origen fósil, ha sido substituida por poliésteres de origen vegetal procedentes de cultivos certificados.

Resinas de origem vegetal: trata-se do primeiro material solid surface (superfície sólida) ecossustentável derivado de matérias-primas resinosas de origem vegetal misturadas com minerais naturais de extrema pureza. Cerca de 30% da resina, anteriormente de origem fósil, foi substituída por poliésteres de origem vegetal provenientes de culturas certificadas.

Reciclable 100%: puede ser reemplazado y utilizado al final de la vida como inerte.

100% reciclável: pode ser totalmente recuperado.

**CRISTALPLANT®
BIOBASED**

Menos CO₂: composición muy ligera, ha reducido su peso específico en un 30%, produciendo, por tanto, menos CO₂ con respecto a productos similares disponibles actualmente en el mercado, además de facilitar su manipulación e instalación.

Com menos CO₂: com uma composição 30% mais leve, que, para além de facilitar a sua manipulação e instalação, produz menos CO₂ que os produtos similares existentes no mercado.

Non-GMO: VOC (Volatile organic compounds) and BIO-BASED points awarded for the eco-sustainability certificate "Leadership in Energy and Environmental Design". This material has been certified as containing resins derived from vegetable starches and non-GMO corn. While the minimum requirement is 5%, these resins reach 12% in our product.

Sem OGM: é um material idóneo para conseguir a pontuação VOC (Compostos Orgânicos Voláteis) e BIOBASED para obter a certificação de ecossustentabilidade "Leadership in Energy and Environmental Design". O material obteve a certificação que confirma que as resinas têm origem em amidos vegetais e milho sem OGM (organismos geneticamente modificados). As referidas resinas representam mais de 12%, quando o requisito mínimo é de 5%.



Lavabos | Lavatórios

Duradero y recuperable: material que puede recuperar completamente su aspecto original utilizando simplemente detergentes y estropajos abrasivos para eliminar incluso las quemaduras de cigarrillo. Sus propiedades de duración y capacidad de recuperación lo convierten en un material eco-compatible.

Duradouro e recuperável: trata-se de um material que pode recuperar completamente o seu aspeto original utilizando simplesmente água e sabão e um esfregão abrasivo para eliminar inclusivamente as queimaduras de cigarros. As suas propriedades de durabilidade e capacidade de recuperação tornam-no um material ecocompatível.



Al presionar la tapa abrimos o cerramos la válvula automática oculta click-clack.

Ao presionar a tampa abrimos ou fechamos a válvula automática oculta clic-clack.



CRISTALPLANT

5

YEARS
GUARANTEE

AÑOS
GARANTÍA

Alta resistencia al fuego: es prácticamente ignífugo, con certificado de resistencia al fuego Clase 1.

Alta resistência ao fogo: é praticamente à prova de fogo, com a certificação de Classe 1 de resistência ao fogo.

Óptima resistencia a los rayos ultravioletas: es compacto, no poroso, higiénico, resistente y agradable al tacto gracias a su acabado aterciopelado, similar al de la piedra natural.

Ótima resistência à radiação ultravioleta: é um material compacto, não poroso, higiénico, resistente e agradável ao tato graças ao seu acabamento aveludado, idêntico à pedra natural.





CODIFICACIÓN / CODIFICAÇÃO

779	121	003	AAA	AAA	CUERPO MATE + FRONTAL MATE CORPO MATE + FRONTAL MATE
779	121	003	AAA	BBB	CUERPO MATE + FRONTAL BRILLO CORPO MATE + FRONTAL BRILHO
COLECCIÓN COLEÇÃO	MODELO MODELO	COLOR CUERPO COR CORPO	COLOR PUERTA COR PORTA		

ACABADOS / ACABAMENTOS

AAA

LACADO MATE / LACADO MATE

COLOR CUERPO Y FRONTAL
COLOR DE CORPO E FRONTAL

	102 BLANCO MATE BRANCO MATE		116 VERDE MATE VERDE MATE
	104 GRIS CLARO MATE CINZENTO CLARO MATE		126 AZUL MATE AZUL MATE
	110 CREMA LIGHT MATE CREME LIGHT MATE		124 BERENJENA MATE BERINJELA MATE
	140 GRIS OLIVA MATE CINZENTO AZEITONA MATE		122 ROSA MATE ROSA MATE
	112 VISÓN MATE VISON MATE		120 RUBÍ MATE RUBY MATE
	106 GRIS AMATISTA MATE CINZENTO AMETISTA MATE		118 NARANJA MATE LARANJA MATE
	114 CHOCOLATE MATE CHOCOLATE MATE		128 GRIS METALIZADO MATE CINZENTO METAL MATE
	108 NEGRO MATE PRETO MATE		

BBB

LACADO BRILLO / LACADO BRILHO

COLOR FRONTAL
COLOR DE FRONTAL

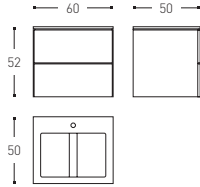
	064 BLANCO BRILLO BRANCO BRILHO		115 VERDE BRILLO VERDE BRILHO
	103 GRIS CLARO BRILLO CINZENTO CLARO BRILHO		125 AZUL BRILLO AZUL BRILHO
	109 CREMA LIGHT BRILLO CREME LIGHT BRILHO		123 BERENJENA BRILLO BERINJELA BRILHO
	139 GRIS OLIVA BRILLO CINZENTO AZEITONA BRILHO		121 ROSA BRILLO ROSA BRILHO
	111 VISÓN BRILLO VISON BRILHO		119 RUBÍ BRILLO RUBY BRILHO
	105 GRIS AMATISTA BRILLO CINZENTO AMETISTA BRILHO		117 NARANJA BRILLO LARANJA BRILHO
	113 CHOCOLATE BRILLO CHOCOLATE BRILHO		127 GRIS METALIZADO BRILLO CINZENTO METAL BRILHO
	034 NEGRO BRILLO PRETO BRILHO		

ESTE MUEBLE EXISTE, BAJO PEDIDO, SIN AGUJERO PARA GRIFERÍA.
 ESTE MÓVEL EXISTE, SEGUNDO O PEDIDO, SEM FURO PARA TORNEIRA.



MUEBLE 2 CAJONES CON LAVABO MATE
 MÓVEL 2 GAVETAS CON LAVATÓRIO MATE

- 779 121 003 AAA AAA** 1.388,00 €
 CUERPO MATE + FRONTAL MATE
 CORPO MATE + FRONTAL MATE
- 779 121 003 AAA BBB** 1.543,00 €
 CUERPO MATE + FRONTAL BRILLO
 CORPO MATE + FRONTAL BRILHO

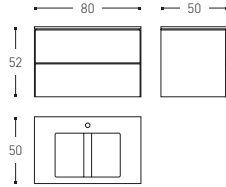


INCH 23.62x19.69x20.47



MUEBLE 2 CAJONES CON LAVABO MATE
 MÓVEL 2 GAVETAS CON LAVATÓRIO MATE

- 779 121 403 AAA AAA** 1.543,00 €
 CUERPO MATE + FRONTAL MATE
 CORPO MATE + FRONTAL MATE
- 779 121 403 AAA BBB** 1.714,00 €
 CUERPO MATE + FRONTAL BRILLO
 CORPO MATE + FRONTAL BRILHO

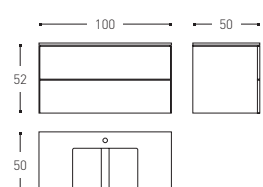


INCH 31.5x19.69x20.47



MUEBLE 2 CAJONES CON LAVABO MATE
 MÓVEL DE 2 GAVETAS COM LAVATÓRIO MATE

- 779 121 803 AAA AAA** 1.704,00 €
 CUERPO MATE + FRONTAL MATE
 CORPO MATE + FRONTAL MATE
- 779 121 803 AAA BBB** 1.907,00 €
 CUERPO MATE + FRONTAL BRILLO
 CORPO MATE + FRONTAL BRILHO

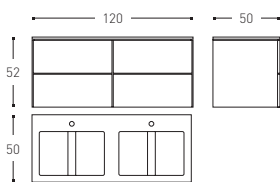


INCH 39.37x19.69x20.47



MUEBLE 4 CAJONES CON LAVABO MATE 2 SENOS
 MÓVEL DE 4 GAVETAS COM LAVATÓRIO MATE 2 PIAS

- 779 122 205 AAA AAA** 2.785,00 €
 CUERPO MATE + FRONTAL MATE
 CORPO MATE + FRONTAL MATE
- 779 122 205 AAA BBB** 3.080,00 €
 CUERPO MATE + FRONTAL BRILLO
 CORPO MATE + FRONTAL BRILHO

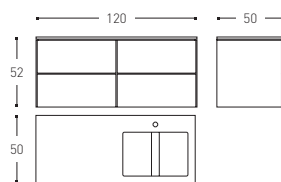


INCH 47.24x19.69x20.47



MUEBLE 4 CAJONES CON LAVABO MATE SENO DERECHA
 MÓVEL DE 4 GAVETAS COM LAVATÓRIO MATE PIA DEREITA

- 779 122 215 AAA AAA** 2.357,00 €
 CUERPO MATE + FRONTAL MATE
 CORPO MATE + FRONTAL MATE
- 779 122 215 AAA BBB** 2.651,00 €
 CUERPO MATE + FRONTAL BRILLO
 CORPO MATE + FRONTAL BRILHO

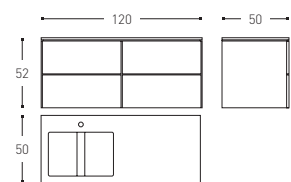


INCH 47.24x19.69x20.47



MUEBLE 4 CAJONES CON LAVABO MATE SENO IZQUIERDA
 MÓVEL DE 4 GAVETAS COM LAVATÓRIO MATE PIA ESQUERDA

- 779 122 225 AAA AAA** 2.357,00 €
 CUERPO MATE + FRONTAL MATE
 CORPO MATE + FRONTAL MATE
- 779 122 225 AAA BBB** 2.651,00 €
 CUERPO MATE + FRONTAL BRILLO
 CORPO MATE + FRONTAL BRILHO



INCH 47.24x19.69x20.47

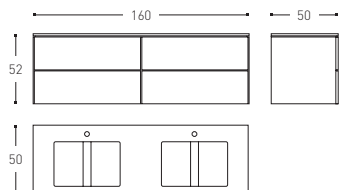
ESTE MUEBLE EXISTE, BAJO PEDIDO, SIN AGUJERO PARA GRIFERÍA.
ESTE MÓVEL EXISTE, SEGUNDO O PEDIDO, SEM FURO PARA TORNEIRA.



MUEBLE 4 CAJONES CON LAVABO MATE 2 SENOS
MÓVEL 4 GAVETAS CON LAVATÓRIO MATE 2 PIAS

779 123 005 AAA AAA 3.080,00 €
CUERPO MATE + FRONTAL MATE
CORPO MATE + FRONTAL MATE

779 123 005 AAA BBB 3.423,00 €
CUERPO MATE + FRONTAL BRILLO
CORPO MATE + FRONTAL BRILHO



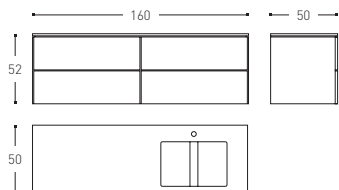
INCH 62.99x19.69x20.47



MUEBLE 4 CAJONES CON LAVABO MATE SENO DERECHA
MÓVEL DE 4 GAVETAS COM LAVATÓRIO MATE PIA DEREITA

779 123 015 AAA AAA 2.651,00 €
CUERPO MATE + FRONTAL MATE
CORPO MATE + FRONTAL MATE

779 123 015 AAA BBB 2.994,00 €
CUERPO MATE + FRONTAL BRILLO
CORPO MATE + FRONTAL BRILHO



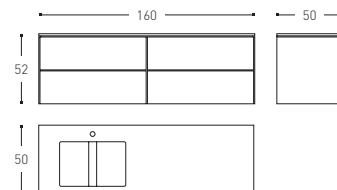
INCH 62.99x19.69x20.47



MUEBLE 4 CAJONES CON LAVABO MATE SENO IZQUIERDA
MÓVEL DE 4 GAVETAS COM LAVATÓRIO MATE PIA ESQUERDA

779 123 025 AAA AAA 2.651,00 €
CUERPO MATE + FRONTAL MATE
CORPO MATE + FRONTAL MATE

779 123 025 AAA BBB 2.994,00 €
CUERPO MATE + FRONTAL BRILLO
CORPO MATE + FRONTAL BRILHO



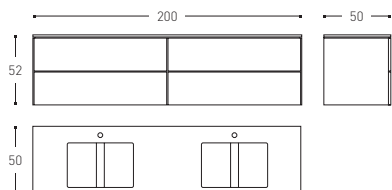
INCH 62.99x19.69x20.47



MUEBLE 4 CAJONES CON LAVABO MATE 2 SENOS
MÓVEL DE 4 GAVETAS COM LAVATÓRIO MATE 2 PIAS

779 123 805 AAA AAA 3.406,00 €
CUERPO MATE + FRONTAL MATE
CORPO MATE + FRONTAL MATE

779 123 805 AAA BBB 3.813,00 €
CUERPO MATE + FRONTAL BRILLO
CORPO MATE + FRONTAL BRILHO



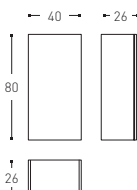
INCH 78.74x19.69x20.47



ARMARIO
ARMÁRIO

779 001 407 AAA AAA 595,00 €
CUERPO MATE + FRONTAL MATE
CORPO MATE + FRONTAL MATE

779 001 407 AAA BBB 686,00 €
CUERPO MATE + FRONTAL BRILLO
CORPO MATE + FRONTAL BRILHO

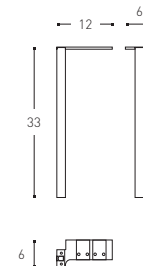


INCH 15.75x10.24x31.5



CONJUNTO PIES (X2)
CONJUNTO DE PÉS (X2)

719 0199 115,00 €



INCH 4.7x2.4x13

Recambios | Peças de reposição

SIFÓN CON VÁLVULA
SIFÃO COM VÁLVULA

3419151 50,00 €

RECAMBIO DE / PEÇA DE REPOSIÇÃO DE
**779121003AAABBB, 779121403AAABBB, 779121803AAABBB,
779122205AAABBB, 779122215AAABBB, 779122225AAABBB,
779123005AAABBB, 779123015AAABBB, 779123025AAABBB,
779123805AAABBB**

TAPA DESAGÜE
TAMPA DESCARGA

3410297 60,00 €

BLANCO MATE-CROMO / BRANCO MATE-CROMO

RECAMBIO DE / PEÇA DE REPOSIÇÃO DE

KIT DE LIMPIEZA
KIT DE LIMPEZA

3410295 11,00 €

RECAMBIO DE / PEÇA DE REPOSIÇÃO DE

KIT REPARACIÓN
KIT REPARAÇÃO

3410296 49,00 €

RECAMBIO DE / PEÇA DE REPOSIÇÃO DE

ACCESORIO SUJECIÓN MUEBLE CON LAVABO
CONJUNTO FIXAÇÃO MÓVEL COM LAVATÓRIO

3419120 11,00 €

RECAMBIO DE / PEÇA DE REPOSIÇÃO DE
**779121003AAABBB, 779122225AAABBB, 779122205AAABBB,
779122215AAABBB**

3419121 13,50 €

RECAMBIO DE / PEÇA DE REPOSIÇÃO DE
**779121403AAABBB, 779123025AAABBB, 779123015AAABBB,
779123005AAABBB**

3419122 15,50 €

RECAMBIO DE / PEÇA DE REPOSIÇÃO DE
779121803AAABBB, 779123805AAABBB

CAJÓN SUPERIOR MUEBLE PARA LAVABO
GAVETA SUPERIOR PARA MÓVEL PARA LAVATÓRIO

3410284 180,00 €

RECAMBIO DE / PEÇA DE REPOSIÇÃO DE
779121003AAABBB, 779122205AAABBB, 779122225AAABBB, 779122215AAABBB

3410285 281,00 €

RECAMBIO DE / PEÇA DE REPOSIÇÃO DE
**779121403AAABBB, 779123005AAABBB, 779123025AAABBB,
779125015AAABBB**

3410286 345,00 €

RECAMBIO DE / PEÇA DE REPOSIÇÃO DE
779121803AAABBB, 779123805AAABBB

CAJÓN SUPERIOR MUEBLE SIN ENCIMERA
GAVETA SUPERIOR PARA MÓVEL SEM TAMPO

3410136 182,00 €

RECAMBIO DE / PEÇA DE REPOSIÇÃO DE
779122215AAABBB, 779122225AAABBB

3410248 281,00 €

RECAMBIO DE / PEÇA DE REPOSIÇÃO DE
779123015AAABBB, 779123025AAABBB

CAJÓN INFERIOR
GAVETA INFERIOR

3410131 182,00 €

RECAMBIO DE / PEÇA DE REPOSIÇÃO DE
779121003AAABBB, 779122225AAABBB, 779122205AAABBB, 779122215AAABBB

3410133 284,00 €

RECAMBIO DE / PEÇA DE REPOSIÇÃO DE
**779121403AAABBB, 779123025AAABBB, 779123015AAABBB,
779123005AAABBB**

3410135 349,00 €

RECAMBIO DE / PEÇA DE REPOSIÇÃO DE
779121803AAABBB, 779123805AAABBB

CAJÓN SUP./INF. MUEBLE Y INF. MUEBLE SIN ENCIMERA
GAVETA SUP/ INF PARA MÓVEL E INF.MÓVEL SEM TAMPO

3410137 182,00 €

RECAMBIO DE / PEÇA DE REPOSIÇÃO DE
779122215AAABBB, 779122225AAABBB

3410249 281,00 €

RECAMBIO DE / PEÇA DE REPOSIÇÃO DE
779123015AAABBB, 779123025AAABBB

JUEGO DE GUÍAS MUEBLE LAVABO 60/80/100CM
JOGO DE GUIAS PARA MÓVEL LAVATÓRIO 60/80/100 CM

3410138 102,00 €

RECAMBIO DE / PEÇA DE REPOSIÇÃO DE
**779121003AAABBB, 779121403AAABBB, 779121803AAABBB,
779122205AAABBB, 779123005AAABBB, 779123805AAABBB,
779122215AAABBB, 779122225AAABBB, 779129015AAABBB, 779123025AAABBB**

JUEGO GUÍAS MUEBLE + MUEBLE SIN ENCIMERA 60CM
JOGO DE GUIAS PARA MÓVEL + MÓVEL SEM TAMPO DE 60CM

3410139 102,00 €

RECAMBIO DE / PEÇA DE REPOSIÇÃO DE
779122215AAABBB, 779122225AAABBB, 779123025AAABBB, 779123015AAABBB

FRONTAL 60CM 2 U.
FRONTAL 60CM 2 U.

77999001BBB 265,00 €

MATE / MATE

RECAMBIO DE / PEÇA DE REPOSIÇÃO DE
779121003AAABBB, 779122205AAABBB, 779122215AAABBB, 779122225AAABBB

77999001BBB 371,00 €

BRILLO / BRILHO

RECAMBIO DE / PEÇA DE REPOSIÇÃO DE
779121003AAABBB, 779122205AAABBB, 779122215AAABBB, 779122225AAABBB

FRONTAL 80CM 2 U.
FRONTAL 80CM 2 U.

77999002BBB 318,00 €

MATE / MATE

RECAMBIO DE / PEÇA DE REPOSIÇÃO DE
**779121403AAABBB, 779123005AAABBB, 779123015AAABBB,
779123025AAABBB**

77999002BBB 466,00 €

BRILLO / BRILHO

RECAMBIO DE / PEÇA DE REPOSIÇÃO DE
**779121403AAABBB, 779123005AAABBB, 779123015AAABBB,
779123025AAABBB**



FRONTAL 100CM 2 U.
FRONTAL 100CM 2 U.

77999003BBB

381,00 €

MATE / MATE

RECAMBIO DE / PEÇA DE REPOSIÇÃO DE
779121803AAAABBB, 779123805AAAABBB

77999003BBB

529,00 €

BRILLO / BRILHO

RECAMBIO DE / PEÇA DE REPOSIÇÃO DE
779121803AAAABBB, 779123805AAAABBB

SEPARADOR RECTO
SEPARATORE RECTO

3419011

16,50 €

RECAMBIO DE / PEÇA DE REPOSIÇÃO DE
**7791210003AAAABBB, 779121403AAAABBB, 779121803AAAABBB,
779122205AAAABBB, 779122215AAAABBB, 779122225AAAABBB,
779123005AAAABBB, 779123015AAAABBB, 779123025AAAABBB,
779123805AAAABBB**

SEPARADOR CURVO
SEPARADOR CURVO

3419014

16,50 €

RECAMBIO DE / PEÇA DE REPOSIÇÃO DE
**779121003AAAABBB, 779121403AAAABBB, 779121803AAAABBB,
799122205AAAABBB, 779122215AAAABBB, 779122225AAAABBB,
779123005AAAABBB, 799123015AAAABBB, 779123025AAAABBB,
779123805AAAABBB**

CONTAINER ALTO
CONTÊINER

3419015

11,50 €

FUME / FUME

RECAMBIO DE / PEÇA DE REPOSIÇÃO DE
**779121003AAAABBB, 779121403AAAABBB, 779121803AAAABBB,
799122205AAAABBB, 779122215AAAABBB, 779122225AAAABBB,
779123005AAAABBB, 799123015AAAABBB, 779123025AAAABBB,
779123805AAAABBB**

ACCESORIO SUJECIÓN ARMARIO
CONJUNTO FIXAÇÃO ARMÁRIO

3419119

17,50 €

RECAMBIO DE / PEÇA DE REPOSIÇÃO DE
799001407AAAABBB

BISAGRA ARMARIO
DOBRADIÇA ARMÁRIO

3419101

25,00 €

RECAMBIO DE / PEÇA DE REPOSIÇÃO DE
779001407AAAABBB

PUERTA ARMARIO
PORTA ARMÁRIO

77999004BBB

215,00 €

MATE / MATE

RECAMBIO DE / PEÇA DE REPOSIÇÃO DE
779001407AAAABBB

77999004BBB

322,00 €

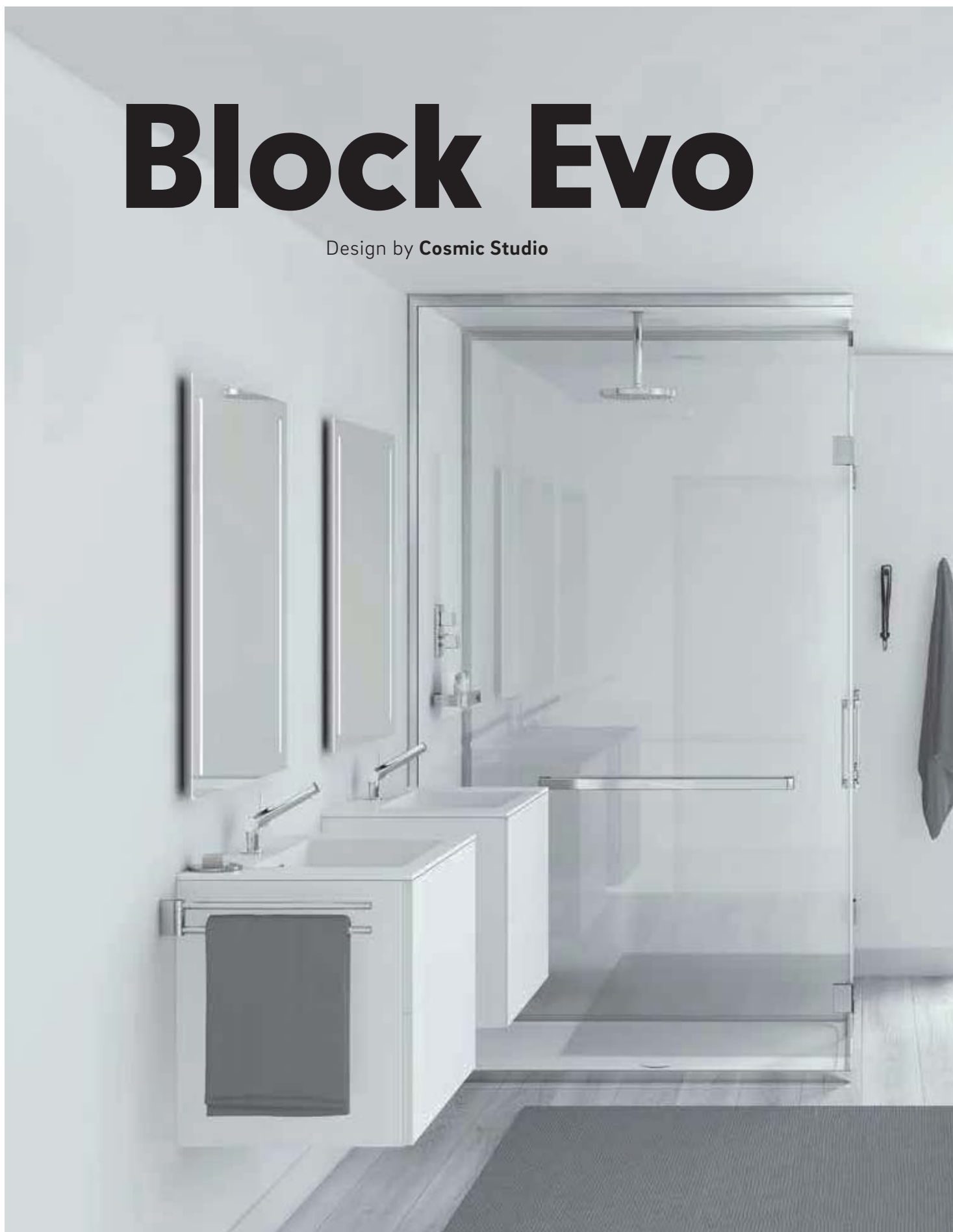
BRILLO / BRILHO

RECAMBIO DE / PEÇA DE REPOSIÇÃO DE
779001407AAAABBB



Block Evo

Design by **Cosmic Studio**







719 02 1403 102 102
MUEBLE 2 CAJONES LAVABO TECKSTONE BRILLO
MÓVEL 2 GAVETAS LAVATORIO TECKSTONE BRILHO
(80,5X50X58)



Block Evo es el equilibrioperfecto entre diseño y precio. Ofrece todo aquello que esperas: diseño icónico, máxima funcionalidad y fácil mantenimiento. Esto es Block Evo, la nueva versión de Block accesible a todos.

Block Evo é o equilíbrio perfeito entre o design e o preço. Oferece tudo aquilo que espera: design icónico, máxima funcionalidade e manutenção fácil. Isto é a Block Evo, a nova versão da Block, acessível a todos.







719 00 1407 139 139
ARMARIO
ARMÁRIO
(35X20X77,5)

719 01 1803 139 139
MUEBLE 2 CAJONES LAVABO TECKSTONE MATE
MÓVEL 2 GAVETAS LAVATORIO TECKSTONE MATE
(100,5X50X58)

719 00 2808 139 139
ARMARIO
ARMÁRIO
(35X20X155)







719 01 1803 139 139
MUEBLE 2 CAJONES LAVABO TECKSTONE MATE
MÓVEL 2 GAVETAS LAVATORIO TECKSTONE MATE
(100,5X50X58)

719 00 1407 139 139
ARMÁRIO
ARMÁRIO
(35X20X77,5)











719 02 1403 177 177
MUEBLE 2 CAJONES LAVABO TECKSTONE BRILLO
MÓVEL 2 GAVETAS LAVATORIO TECKSTONE BRILHO
(80,5X50X58)

719 00 2808 177 177
ARMARIO
ARMÁRIO
(35X20X155)





719 02 1003 176 176
MUEBLE 2 CAJONES LAVABO TECKSTONE BRILLO
MÓVEL 2 GAVETAS LAVATORIO TECKSTONE BRILHO
(60,5X50X58)


719 00 2808 176 176
ARMARIO
ARMÁRIO
(35X20X155)





Los cajones, con tirador integrado en el lateral, se extraen totalmente permitiendo un uso más cómodo.

As gavetas, com puxador integrado nas laterais, extraem-se totalmente permitindo um uso mais cómodo.



Pies opcionales

Pés opcionais.

Apertura y cierre amortiguado con nuevas guías de extracción total ocultas soft & self close. La durabilidad de los cajones está asegurada ya que han superado con éxito hasta 20.000 ciclos en los test de control de calidad.

Abertura e fecho amortizado com novas guías de extracção total ocultas soft & self close. A durabilidade das gavetas está assegurada, uma vez que superaram com êxito até 20.000 ciclos nos testes de controlo de qualidade.



Optimización del espacio gracias a una mayor profundidad de los cajones. Interiores de color antracita, con un separador móvil que permite una organización del espacio personal.

Optimização do espaço graças a uma maior profundidade das gavetas. Interiores em cor antracite, com um separador móvel que permite uma organização do espaço pessoal.



Acabados lacados y laminados de alta gama. Gran resistencia a la abrasión, impermeables y de fácil limpieza. Los tonos se mantienen inalterables a lo largo del tiempo.

Acabamentos lacados e laminados de alta gama. Grande resistência ao desgaste, impermeáveis e de fácil limpeza. Os tons mantêm-se inalteráveis ao longo do tempo.



Producto ambientalmente responsable: muebles fabricados en España con tableros de madera certificada (PEFC/FSC) conforme la cadena de custodia de productos forestales.

Produto ambientalmente responsável: móveis fabricados em Espanha com placas de madeira certificada (PEFC/FSC) conforme a cadeia de conservação de produtos florestais.



TECKSTONE

5
YEARS
GUARANTEE
AÑOS
GARANTÍA

Lavabos de Teckstone, formulación avanzada compuesta de minerales naturales (carbonato de calcio y cuarzo) mezclados con resina y recubiertos con una película Gelcoat Premium Maxguard. Alta resistencia a los rayos UVA y ataque de productos químicos.

Lavatórios em Teckstone, fórmula avançada composta de minerais naturais (carbonato de cálcio e quartzo) misturados com resina e cobertos com uma película Gelcoat Premium MAzguard. Alta resistência aos raios UVA e ao ataque de produtos químicos.



Armario alto o bajo con estantes en cristal "fumé".

Armário alto ou baixo com estantes em vidro "fumado"

Al presionar la tapa abrimos o cerramos la válvula automática oculta click-clack.

Ao presionar a tampa abrimos ou fechamos a válvula automática oculta clic-clack.



Posibilidad de incorporar enchufes en el interior.

Possibilidade de incorporar tomadas no interior.

Toda la gama **Block Evo** ha superado con éxito exigentes tests de durabilidad y resistencia a usos extremos (cargas estáticas o test de impacto), para asegurar una larga vida al producto.

Toda a gama **Block Evo** superou com êxito exigentes testes de durabilidade e resistência a usos extremos (cargas estáticas ou testes de impacto), para assegurar uma longa vida ao produto.



Block Evo

Design by Cosmic Studio



CODIFICACIÓN / CODIFICAÇÃO

719	AA	1003	BBB	BBB	TÉCNICOS TÉCNICOS
719	AA	1003	CCC	CCC	LACADO MATE LACADO MATE
719	AA	1003	DDD	DDD	LACADO BRILLO LACADO BRILHO

COLECCIÓN COLEÇÃO	LAVABO LAVATÓRIO	MODELO MODELO	COLOR CUERPO Y PUERTA COR CORPO E PORTA	
----------------------	---------------------	------------------	--	--

ACABADOS / ACABAMENTOS

AA

LAVABO / LAVATÓRIO



01
MATE
MATE



02
BRILLO
BRILHO

BBB BBB


TÉCNICOS / TÉCNICOS

CUERPO Y PUERTA / CORPO E PORTA

ACABADOS EN MADERA
ACABAMENTOS EM MADEIRA



175 175
ROBLE PATINADO BLANCO
CARVALHO PLATINADO BRANCO



176 176
ROBLE GRISACEO
CARVALHO CINZA



177 177
ROBLE MOKA
CARVALHO MOKA

CCC CCC

LACADO MATE / LACADO MATE


CUERPO Y PUERTA / CORPO E PORTA



102 102
BLANCO MATE
BRANCO MATE



116 116
VERDE MATE
VERDE MATE



104 104
GRIS CLARO MATE
CINZENTO CLARO
MATE



126 126
AZUL MATE
AZUL MATE



110 110
CREMA LIGHT MATE
CREME LIGHT MATE



124 124
BERENJENA MATE
BERINJELA MATE



140 140
GRIS OLIVA MATE
CINZENTO AZEITONA
MATE



122 122
ROSA MATE
ROSA MATE



112 112
VISÓN MATE
VISON MATE



120 120
RUBÍ MATE
RUBY MATE



106 106
GRIS AMATISTA MATE
CINZENTO AMETISTA
MATE



118 118
NARANJA MATE
LARANJA MATE



114 114
CHOCOLATE MATE
CHOCOLATE MATE



128 128
GRIS METALIZADO
MATE
CINZENTO METAL
MATE



108
NEGRO MATE
PRETO MATE

DDD DDD

LACADO BRILLO / LACADO BRILHO

CUERPO Y PUERTA / CORPO E PORTA



064 064
BLANCO BRILLO
BRANCO BRILHO



115 115
VERDE BRILLO
VERDE BRILHO



103 103
GRIS CLARO BRILLO
CINZENTO CLARO
BRILHO



125 125
AZUL BRILLO
AZUL BRILHO



109 109
CREMA LIGHT BRILLO
CREME LIGHT BRILHO



123 123
BERENJENA BRILLO
BERINJELA BRILHO



139 139
GRIS OLIVA BRILLO
CINZENTO AZEITONA
BRILHO



121 121
ROSA BRILLO
ROSA BRILHO



111 111
VISÓN BRILLO
VISON BRILHO



119 119
RUBÍ BRILLO
RUBY BRILHO



105 105
GRIS AMATISTA
BRILLO
CINZENTO AMETISTA
BRILHO



117 117
NARANJA BRILLO
LARANJA BRILHO



113 113
CHOCOLATE BRILLO
CHOCOLATE BRILHO



127 127
GRIS METALIZADO
BRILLO
CINZENTO METAL
BRILHO



034 034
NEGRO BRILLO
PRETO BRILHO



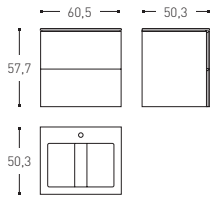
Block Evo

Design by Cosmic Studio



MUEBLE 2 CAJONES LAVABO TECKSTONE
MÓVEL 2 GAVETAS LAVATORIO TECKSTONE

- 719 AA 1003 BBB BBB** 745,00 €
TECNICOS / TECNICOS
- 719 AA 1003 CCC CCC** 852,00 €
LACADO MATE / LACADO MATE
- 719 AA 1003 DDD DDD** 928,00 €
LACADO BRILLO / LACADO BRILHO

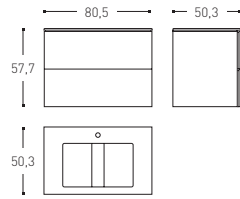


INCH 23.8x19.8x22.7



MUEBLE 2 CAJONES LAVABO TECKSTONE
MÓVEL 2 GAVETAS LAVATORIO TECKSTONE

- 719 AA 1403 BBB BBB** 809,00 €
TECNICOS / TECNICOS
- 719 AA 1403 CCC CCC** 916,00 €
LACADO MATE / LACADO MATE
- 719 AA 1403 DDD DDD** 1.013,00 €
LACADO BRILLO / LACADO BRILHO

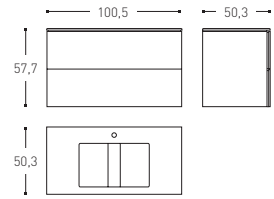


INCH 31.7x19.8x22.7



MUEBLE 2 CAJONES LAVABO TECKSTONE
MÓVEL 2 GAVETAS LAVATORIO TECKSTONE

- 719 AA 1803 BBB BBB** 906,00 €
TECNICOS / TECNICOS
- 719 AA 1803 CCC CCC** 1.013,00 €
LACADO MATE / LACADO MATE
- 719 AA 1803 DDD DDD** 1.120,00 €
LACADO BRILLO / LACADO BRILHO

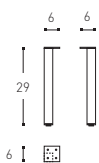


INCH 39.6x19.8x22.7



CONJUNTO PIES (X2)
CONJUNTO DE PÉS (X2)

- 719 0198** 37,00 €
CROMO BRILLO / CROMO BRILHO

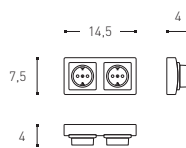


INCH 2.4x2.4x11.4



ENCHUFE
TOMADA

- 719 00 96** 92,00 €

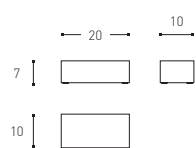


INCH 5.7x1.6x2.9



CONTAINER
CONTÊINER

- 341 90 15** 11,50 €
FUMÉ/FUMADO

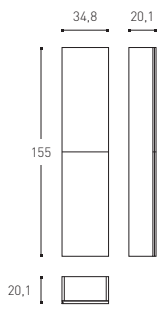


INCH 7.9x3.9x2.7



ARMARIO
ARMÁRIO

719 00 2808 BBB BBB 509,00 €
 TÉCNICOS / TÉCNICOS
719 00 2808 CCC CCC 574,00 €
 LACADO MATE / LACADO MATE
719 00 2808 DDD DDD 671,00 €
 LACADO BRILLO / LACADO BRILHO

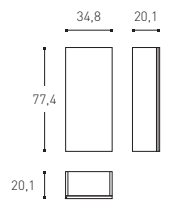


INCH 13.7x7.9x61



ARMARIO
ARMÁRIO

719 00 1407 BBB BBB 317,00 €
 TÉCNICOS / TÉCNICOS
719 00 1407 CCC CCC 381,00 €
 LACADO MATE / LACADO MATE
719 00 1407 DDD DDD 456,00 €
 LACADO BRILLO / LACADO BRILHO



INCH 13.7x7.9x30.5



Block Evo

Design by **Cosmic Studio**

SIFÓN CON VÁLVULA
SIFÃO COM VÁLVULA

3419151

50,00 €

RECAMBIO DE / PEÇA DE REPOSIÇÃO DE
719AA1003BBBBBB, 719AA1403BBBBBB, 719AA1803BBBBBB

TAPA DESAGÜE
TAMPA DESCARGA

3419406

34,00 €

BLANCO BRILLO / BRANCO BRILHO

RECAMBIO DE / PEÇA DE REPOSIÇÃO DE
719021003BBBBBB, 719021403BBBBBB, 719021803BBBBBB

3419407

34,00 €

BLANCO-MATE / BRANCO-MATE

RECAMBIO DE / PEÇA DE REPOSIÇÃO DE
719011003BBBBBB, 719011403BBBBBB, 719011803BBBBBB

EMBELLECEDOR REBOSASERO
EMBELEZADOR SISTEMA DE AVISO

3419152

4,50 €

CROMO / CROMO

RECAMBIO DE / PEÇA DE REPOSIÇÃO DE
719AA1003BBBBBB, 719AA1403BBBBBB, 719AA1803BBBBBB

3419153

4,50 €

BLANCO BRILLO / BRANCO BRILHO

RECAMBIO DE / PEÇA DE REPOSIÇÃO DE
719AA1003BBBBBB, 719AA1403BBBBBB, 719AA1803BBBBBB

ACCESORIO SUJECIÓN MUEBLE CON LAVABO
CONJUNTO FIXAÇÃO MÓVEL COM LAVATÓRIO

3410446

6,50 €

RECAMBIO DE / PEÇA DE REPOSIÇÃO DE
719AA1003BBBBBB, 719AA1403BBBBBB, 719AA1803BBBBBB

CAJÓN SUPERIOR MUEBLE PARA LAVABO
GAVETA SUPERIOR PARA MÓVEL PARA LAVATÓRIO

3419140

111,00 €

RECAMBIO DE / PEÇA DE REPOSIÇÃO DE
719AA1003BBBBBB

3419141

117,00 €

RECAMBIO DE / PEÇA DE REPOSIÇÃO DE
719AA1403BBBBBB

3419142

122,00 €

RECAMBIO DE / PEÇA DE REPOSIÇÃO DE
719AA1803BBBBBB

CAJÓN INFERIOR
GAVETA INFERIOR

3419143

111,00 €

RECAMBIO DE / PEÇA DE REPOSIÇÃO DE
719AA1003BBBBBB

3419144

117,00 €

RECAMBIO DE / PEÇA DE REPOSIÇÃO DE
719AA1403BBBBBB

3419145

122,00 €

RECAMBIO DE / PEÇA DE REPOSIÇÃO DE
719AA1803BBBBBB

JUEGO GUÍAS MUEBLE CON ENCIMERA
JOGO DE GUÍAS DE MÓVEL LAVATÓRIO

3419148

61,00 €

RECAMBIO DE / PEÇA DE REPOSIÇÃO DE
719AA1003BBBBBB, 719AA1403BBBBBB, 719AA1803BBBBBB

GATILLO SUJECIÓN GUÍA DERECHA
GATILHO FIXAÇÃO GUIA DIREITA

3419149

17,00 €

RECAMBIO DE / PEÇA DE REPOSIÇÃO DE
719AA1003BBBBBB, 719AA1403BBBBBB, 719AA1803BBBBBB

GATILLO SUJECIÓN GUÍA IZQUIERDA
GATILHO FIXAÇÃO GUIA ESQUERDA

3419150

17,00 €

RECAMBIO DE / PEÇA DE REPOSIÇÃO DE
719AA1003BBBBBB, 719AA1403BBBBBB, 719AA1803BBBBBB

ESCUADRA
ESQUADRA

3419146

34,00 €

RECAMBIO DE / PEÇA DE REPOSIÇÃO DE
719AA1003BBBBBB, 719AA1403BBBBBB, 719AA1803BBBBBB

FRONTAL SUPERIOR (60CM)
FRONTAL SUPERIOR (60CM)

71999002BBB

90,00 €

TÉCNICO / TÉCNICO

RECAMBIO DE / PEÇA DE REPOSIÇÃO DE
719AA1003BBBBBB

71999002BBB

106,00 €

MATE / MATE

RECAMBIO DE / PEÇA DE REPOSIÇÃO DE
719AA1003BBBBBB

71999002BBB

123,00 €

BRILLO / BRILHO

RECAMBIO DE / PEÇA DE REPOSIÇÃO DE
719AA1003BBBBBB

FRONTAL SUPERIOR (80CM)
FRONTAL SUPERIOR (80CM)

71999004BBB

100,00 €

TÉCNICO / TÉCNICO

RECAMBIO DE / PEÇA DE REPOSIÇÃO DE
719AA1403BBBBBB

71999004BBB

118,00 €

MATE / MATE

RECAMBIO DE / PEÇA DE REPOSIÇÃO DE
719AA1403BBBBBB

71999004BBB

135,00 €

BRILLO / BRILHO

RECAMBIO DE / PEÇA DE REPOSIÇÃO DE
719AA1403BBBBBB

FRONTAL SUPERIOR (100CM)
FRONTAL SUPERIOR (100CM)

71999006BBB

112,00 €

TÉCNICO / TÉCNICO

RECAMBIO DE / PEÇA DE REPOSIÇÃO DE
719AA1803BBBBBB

71999006BBB

135,00 €

MATE / MATE

RECAMBIO DE / PEÇA DE REPOSIÇÃO DE
719AA1803BBBBBB

71999006BBB

156,00 €

BRILLO / BRILHO

RECAMBIO DE / PEÇA DE REPOSIÇÃO DE
719AA1803BBBBBB

Recambios | Peças de reposição

FRONTAL INFERIOR (60CM) FRONTAL INFERIOR (60CM) 71999003BBB TÉCNICO / TÉCNICO	90,00 €	ESTANTE VIDRIO PRATELEIRA VIDRO 3419147	39,00 €
RECAMBIO DE / PEÇA DE REPOSIÇÃO DE 719AA1003BBBBBBB		RECAMBIO DE / PEÇA DE REPOSIÇÃO DE 719002808BBBBBBB, 719001407BBBBBBB	
71999003BBB MATE / MATE	106,00 €	PUERTA PORTA 71999001BBB TÉCNICO / TÉCNICO	90,00 €
RECAMBIO DE / PEÇA DE REPOSIÇÃO DE 719AA1003BBBBBBB		RECAMBIO DE / PEÇA DE REPOSIÇÃO DE 719002808BBBBBBB, 719001407BBBBBBB	
71999003BBB BRILLO / BRILHO	123,00 €	PUERTA ARMARIO PORTA 71999001BBB MATE / MATE	93,00 €
RECAMBIO DE / PEÇA DE REPOSIÇÃO DE 719AA1003BBBBBBB		RECAMBIO DE / PEÇA DE REPOSIÇÃO DE 719002808BBBBBBB, 719001407BBBBBBB	
FRONTAL INFERIOR (80CM) FRONTAL INFERIOR (80CM) 71999005BBB TÉCNICO / TÉCNICO	100,00 €	RECAMBIO DE / PEÇA DE REPOSIÇÃO DE 719002808BBBBBBB, 719001407BBBBBBB	
RECAMBIO DE / PEÇA DE REPOSIÇÃO DE 719AA1403BBBBBBB		71999001BBB BRILLO / BRILHO	110,00 €
71999005BBB MATE / MATE	118,00 €	RECAMBIO DE / PEÇA DE REPOSIÇÃO DE 719002808BBBBBBB, 719001407BBBBBBB	
RECAMBIO DE / PEÇA DE REPOSIÇÃO DE 719AA1403BBBBBBB		BISAGRA ARMARIO DOBRADIÇA ARMÁRIO 3419409	29,00 €
71999005BBB BRILLO / BRILHO	135,00 €	RECAMBIO DE / PEÇA DE REPOSIÇÃO DE 719001407BBBBBBB, 719002808BBBBBBB	
RECAMBIO DE / PEÇA DE REPOSIÇÃO DE 719AA1403BBBBBBB		TACO PLADUR TACO PLADUR 3410637	6,50 €
FRONTAL INFERIOR (100CM) FRONTAL INFERIOR (100CM) 71999007BBB TÉCNICO / TÉCNICO	112,00 €	RECAMBIO DE / PEÇA DE REPOSIÇÃO DE 719AA1003BBBBBBB, 719AA1403BBBBBBB, 719AA1803BBBBBBB, 719002808BBBBBBB, 719001407BBBBBBB	
RECAMBIO DE / PEÇA DE REPOSIÇÃO DE 719AA1803BBBBBBB			
71999007BBB MATE / MATE	135,00 €		
RECAMBIO DE / PEÇA DE REPOSIÇÃO DE 719AA1803BBBBBBB			
71999007BBB BRILLO / BRILHO	156,00 €		
RECAMBIO DE / PEÇA DE REPOSIÇÃO DE 719AA1803BBBBBBB			
SEPARADOR CAJÓN SEPARADOR DE GAVETA 3419139	77,00 €		
RECAMBIO DE / PEÇA DE REPOSIÇÃO DE 719AA1003BBBBBBB, 719AA1403BBBBBBB, 719AA1803BBBBBBB			
ACCESORIO SUJECIÓN ARMARIO CONJUNTO FIXAÇÃO ARMÁRIO 3410441	8,00 €		
RECAMBIO DE / PEÇA DE REPOSIÇÃO DE 719002808BBBBBBB, 719001407BBBBBBB			
SOPORTE ESTANTE ARMARIO SUPORTE PRATELEIRA ARMÁRIO 3419408	24,00 €		
RECAMBIO DE / PEÇA DE REPOSIÇÃO DE 719002808BBBBBBB, 719001407BBBBBBB			



Container

Design by **Claramunt De Mas**









La reedición de la colección original con materiales nobles permite crear espacios elegantes y únicos.

A reedição da coleção original com materiais nobres permite criar espaços elegantes e únicos.

775 06 10
LAVABO
LAVATÓRIO
(57X57X12,5 CM)

775 02 99
PATAS
PÉS
(100X3,2X77,5 CM)

775 80 15
CARRO
CARRINHO
(50X38,4X66,1 CM)









775 85 25
ESPEJO GIRATORIO + TOALLERO ESTANTE + COLGADOR
ESPELHO GIRATÓRIO + TOALHEIRO PRATELEIRA + CABIDE
(57,5X37,6X198,6 CM)



775 85 23
ESPEJO GIRATORIO + 4 TOALLEROS ESTANTE
ESPELHO GIRATÓRIO + 4 TOALHEIROS PRATELEIRA
(57,5X37,6X198,6 CM)



Container

Design by Claramunt De Mas

i



El lavabo descansa sobre unas patas de acero inoxidable en acabado brillo, que ofrecen la función de toallero.

O lavatório assenta sobre umas pernas em aço inoxidável com acabamento brilhante, que possuem também a função de toalheiro.

El lavabo es fiel a la forma y al diseño original. Una pieza que combina la última tecnología CNC (control numérico) con los materiales mas exclusivos Mármol Carrara, Marquina y Brescia (en mate y brillo).

O lavatório é fiel à forma e ao design original. Uma peça que combina a mais recente tecnologia CNC (controlo numérico) com os materiais mais exclusivos: Mármore Carrara, Marquina e Brescia (em mate e brilhante).



Colgador especial para albornoces.

Cabide especial para roupões.



Espejo giratorio de 1,90 m, posibilita que una persona se refleje totalmente. El ángulo de giro permite esconder detrás de él estantes donde depositar cajas-container.

O espelho giratório com uma altura de 1,90 m, possibilita o reflexo total de uma pessoa. O ângulo de rotação permite esconder atrás dele prateleiras para colocar caixas-container.



Producto ambientalmente responsable:
muebles fabricados en España con tableros
de madera certificada (PEFC/FSC) conforme
la cadena de custodia de productos
forestales.

Produto ambientalmente responsável:
móveis fabricados em Espanha com placas de
madeira certificada (PEFC/FSC) conforme a
cadeia de conservação de produtos florestais.



Carro, banqueta y taburete, contenedores
y bandeja fabricados con MDF hidrófugo
con chapa de madera natural, protegida
con barniz ecológico 100% al agua, con
propiedades antireflectantes, que le confiere
un acabado mate.

Carro, banco, tamborete, contêiner e
bandeja fabricados em MDF hidrófugo com
chapa de madeira natural, protegida com
verniz ecológico 100% à base de água, com
propriedades antirreflexo, que lhe conferem
um acabamento mate.



Toda la gama **Container** ha superado con éxito exigentes tests de durabilidad y resistencia a usos extremos (cargas estáticas o test de impacto), para asegurar una larga vida al producto.

Toda a gama **Container** superou com êxito exigentes testes de durabilidade e resistência a usos extremos (cargas estáticas ou testes de impacto), para assegurar uma longa vida ao produto.



Container

Design by Claramunt De Mas



CODIFICACIÓN / CODIFICAÇÃO

775 AA 10 CARRARA

775 BB 10 MARGUINA-BRECCIA

COLECCIÓN
COLEÇÃO

LAVABO
LAVATÓRIO

MODELO
MODELO

AA

LAVABO / LAVATÓRIO



05
CARRARA MATE
CARRARA MATE



15
CARRARA BRILLO
CARRARA BRILHO

BB

LAVABO / LAVATÓRIO



06
MARGUINA MATE
MARGUINA MATE



16
MARGUINA BRILLO
MARGUINA BRILHO



08
BRECCIA MATE
BRECCIA MATE



18
BRECCIA BRILLO
BRECCIA BRILHO

CODIFICACIÓN / CODIFICAÇÃO

775 CC 23


COLECCIÓN
COLEÇÃO

ACABADOS
ACABAMENTOS

MODELO
MODELO

CC

MUEBLES / MÓVEL



80
ROBLE MILENARIO
CARVALHO MILENÁRIO



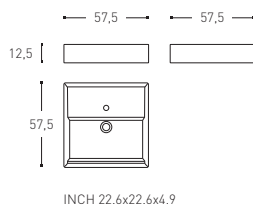
85
ROBLE CANADIENSE
CARVALHO CANADIENSE



⊙
LAVABO ENCIMERA
LAVATÓRIO BANCADA

775 AA 10 2.117,00 €
CARRARA


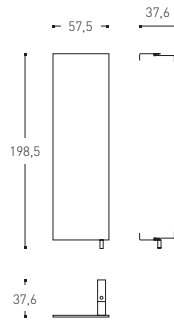
775 BB 10 3.361,00 €
MARGUINA-BRECCIA



◆◻◻◻◻

ESPEJO GIRATORIO + 4 TOALLEROS ESTANTE
ESPELHO GIRATÓRIO + 4 TOALHEIROS PRATELEIRA

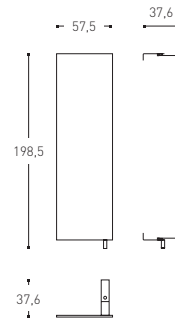
775 CC 23 * 3.392,00 €



◆◻◻◻◻

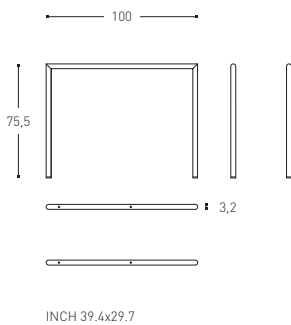
ESPEJO GIRATORIO + TOALLERO ESTANTE + COLGADOR
ESPELHO GIRATÓRIO + TOALHEIRO PRATELEIRA + CABIDE

775 CC 25 1.811,00 €



●○
PATAS
PÉS

775 02 99 587,00 €



*1 CONTAINER GRANDE Y 1 CONTAINER PEQUEÑO INCLUIDOS
*1 CONTENTORE GRANDE Y 1 CONTENTORE PEQUEÑO INCLUIDOS



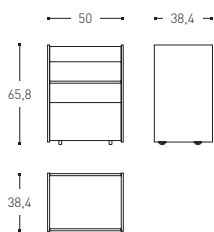
Container

Design by Claramunt De Mas



☐
CARRO
CARRINHO

775 CC 15* 1.352,00 €

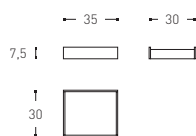


INCH 19.7x15.1x25.9



☐
CONTAINER GRANDE
CONTENTORE GRANDE

775 CC 49 235,00 €

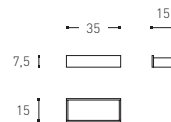


INCH 13.8x11.8x2.9



☐
CONTAINER PEQUEÑO
CONTENTORE PEQUENO

775 CC 48 194,00 €



INCH 13.8x5.9x2.9

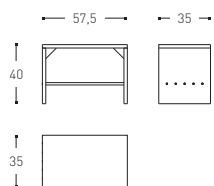
*1 CONTAINER GRANDE Y 1 CONTAINER PEQUEÑO INCLUIDOS

*1 CONTENTORE GRANDE Y 1 CONTENTORE PEQUENO INCLUIDOS



☐○
BANQUETA
BANCO

775 CC 07 587,00 €

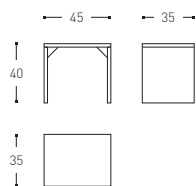


INCH 22.6x13.8x15.7



☐
TABURETE
TAMBORETE

775 CC 06 403,00 €

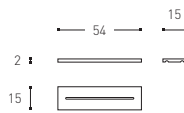


INCH 17.7x13.8x15.7



☐
ESTANTE
PRATELEIRA

775 CC 46 102,00 €

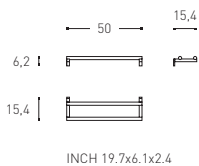


INCH 21.2x5.9x0.8



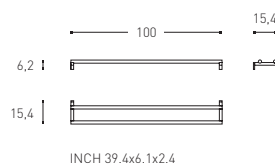
○
ESTANTE 50 CM
PRATELEIRA 50 CM

775 02 60 363,00 €



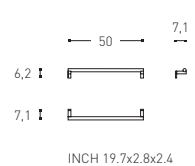
○
ESTANTE 100 CM
PRATELEIRA 100 CM

775 02 70 388,00 €



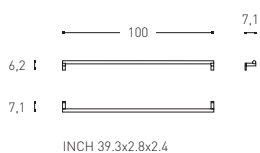
○
TOALLERO 50 CM
TOALHEIRO 50 CM

775 02 65 276,00 €



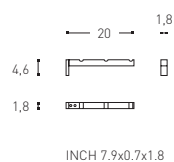
○
TOALLERO 100 CM
TOALHEIRO 100 CM

775 02 66 286,00 €



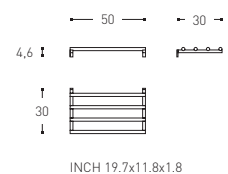
○
COLGADOR
CABIDE

775 02 21 169,00 €



○
TOALLERO ESTANTE
TOALHEIRO PRATELEIRA

775 02 68 495,00 €



Container

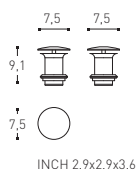
Design by **Claramunt De Mas**



VÁLVULA DESCARGA LIBRE
VÁLVULA DESCARGA LIBRE

340 76 00
CROMO / CROMO

41,00 €



INCH 2.9x2.9x3.6

Recambios | Peças de reposição

JUEGO BIS SUJECIÓN (M5/M6)
CONJUNTO BIS FIXAÇÃO (M5/M6)

3309100 3,50 €

RECAMBIO DE / PEÇA DE REPOSIÇÃO DE
7750221, 7750260, 7750265, 7750266, 7750268, 7750270

ACCESORIO SUJECIÓN BÁSICO
CONJUNTO FIXAÇÃO BASICO

3410018 5,00 €

RECAMBIO DE / PEÇA DE REPOSIÇÃO DE
7750221, 7750260, 7750265, 7750266, 7750268, 7750270

ACCESORIO SUJECIÓN
CONJUNTO FIXAÇÃO ARMARIO

3410653 11,00 €

RECAMBIO DE / PEÇA DE REPOSIÇÃO DE
7750299, 7758023, 7758523, 7758025, 7758525

SIFÓN
SIFÃO

3410590 57,00 €

CROMO / CROMO

RECAMBIO DE / PEÇA DE REPOSIÇÃO DE
755XX10

TUBO ALARGO CROMO
TUBO ALONGADOR

2900113 38,00 €

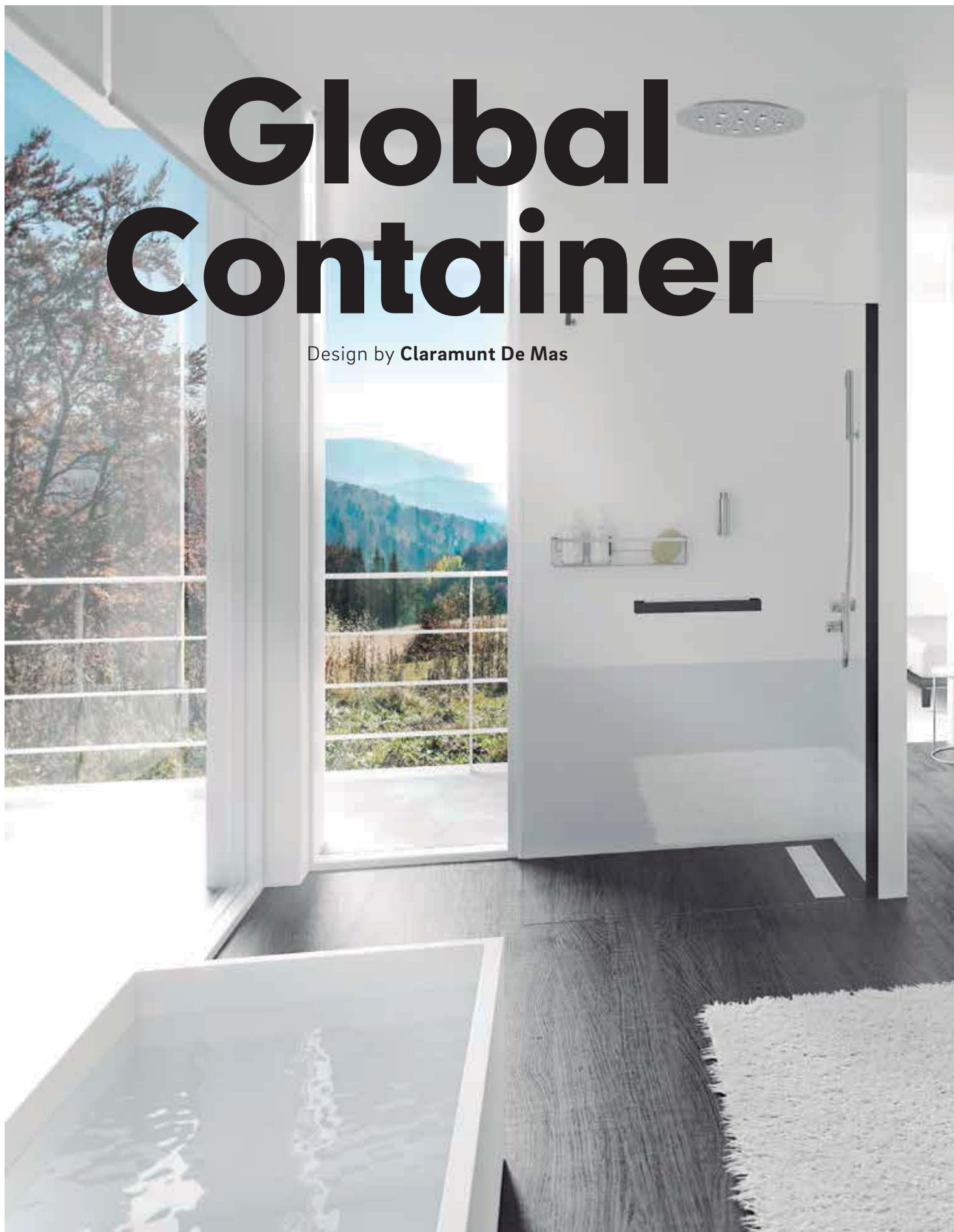
CROMO / CROMO

RECAMBIO DE / PEÇA DE REPOSIÇÃO DE
755XX10



Global Container

Design by **Claramunt De Mas**







Una colección ultra contemporánea por sus líneas básicas y conceptos innovadores.

Uma coleção ultracontemporânea graças às suas linhas básicas e conceitos inovadores.



755 0164
TOALLERO
TOALHEIRO
(15 CM)

755 05 10
LAVABO
LAVATÓRIO
(55X55X13 CM)

755 89 03
ESPEJO CORREDERO
ESPELHO DE CORRER
(100 CM)

755 00 0902 102 102
MUEBLE 1 CAJÓN
MÓVEL 1 GAVETA
(55X50 CM)











755 00 1302 126 126
MUEBLE 1 CAJÓN
MÓVEL 1 GAVETA
(75X51X33 CM)

755 45 03
ESPEJO CORREDERO
ESPELHO DE CORRER
(100X12,5X85 CM)



Global Container

Design by Claramunt De Mas



Lavabo de porcelana diseñado para instalación a pared, de líneas depuradas y grandes dimensiones 55x55 cm.

Lavatório de porcelana concebido para montagem na parede, com linhas simples e grandes dimensões 55 x 55 cm.

Seno en forma de bol, que sirve de depósito para almacenar el agua. El propio diseño fomenta el ahorro en las acciones cotidianas. Rebosadero de cuatro agujeros que tienen la función de jabonera.

Reentrância em forma de bacia, que serve de depósito para armazenar a água. O design em si reduz o esforço nas ações cotidianas. Escoadouro de quatro buracos que tem a função de saboneteira.



Posibilidad de añadir un toallero, un toallero repisa o ambas opciones a la vez.

Possibilidade de adicionar um toalheiro, um toalheiro/prateleira ou ambas as opções ao mesmo tempo.

Cajón de gran capacidad con dos containers en su interior que facilitan el almacenaje.

Gaveta de grande capacidade com dois containers no interior para facilitar o armazenamento.



Los módulos de los cajones quedan suspendidos pudiendo ser colocados donde se necesite.

Os módulos das gavetas estão suspensos, podendo ser colocados onde necessário.



Producto ambientalmente responsable: muebles fabricados en España con tableros de madera certificada (PEFC/FSC) conforme la cadena de custodia de productos forestales. Acabados lacados de alta gama. Los tonos se mantienen inalterables a lo largo del tiempo.

Produto ambientalmente responsável: móveis fabricados em Espanha com placas de madeira certificada (PEFC/FSC) conforme a cadeia de conservação de produtos florestais. Acabamentos lacados de alta gama. Os tons mantêm-se inalteráveis ao longo do tempo.

Aplique con tecnología bi-LED, que incluye mando para regular la intensidad y calidez de la luz.

Aplique com tecnologia bi-LED, que inclui um controle remoto para ajustar a intensidade e calor da luz.

Estantes y espejo se han fusionado en esta colección convirtiéndose en un armario camerino sin "paredes" en el que el espejo desliza por los estantes ocultando o dejando al descubierto los objetos de uso diario.

As prateleiras e o espelho fundiram-se nesta coleção, convertendo-se num armário-camarim sem "paredes", em que o espelho desliza pelas prateleiras ocultando ou revelando os objetos de uso diário.



Toda la gama **Global Container** ha superado con éxito exigentes tests de durabilidad y resistencia a usos extremos (cargas estáticas o test de impacto), para asegurar una larga vida al producto.

Toda a gama **Global Container** superou com êxito exigentes testes de durabilidade e resistência a usos extremos (cargas estáticas ou testes de impacto), para assegurar uma longa vida ao produto.





CODIFICACIÓN / CODIFICAÇÃO

755 00 1302 AAA AAA
755 00 1302 BBB BBB

LACADO MATE
LACADO MATE

LACADO BRILLO
LACADO BRILHO

COLECCIÓN
COLEÇÃO

MODELO
MODELO

ACABADOS
ACABAMENTOS

MUEBLES / MÓVEL

AAA AAA

LACADO MATE / LACADO MATE

CUERPO Y PUERTA / CORPO E PORTA

	102 102 BLANCO MATE BRANCO MATE		116 116 VERDE MATE VERDE MATE
	104 104 GRIS CLARO MATE CINZENTO CLARO MATE		126 126 AZUL MATE AZUL MATE
	110 110 CREMA LIGHT MATE CREME LIGHT MATE		124 124 BERENJENA MATE BERINJELA MATE
	140 140 GRIS OLIVA MATE CINZENTO AZEITONA MATE		122 122 ROSA MATE ROSA MATE
	112 112 VISÓN MATE VISON MATE		120 120 RUBÍ MATE RUBY MATE
	106 106 GRIS AMATISTA MATE CINZENTO AMETISTA MATE		118 118 NARANJA MATE LARANJA MATE
	114 114 CHOCOLATE MATE CHOCOLATE MATE		128 128 GRIS METALIZADO MATE CINZENTO METAL MATE
	108 NEGRO MATE PRETO MATE		

BBB BBB

LACADO BRILLO / LACADO BRILHO

CUERPO Y PUERTA / CORPO E PORTA

	064 064 BLANCO BRILLO BRANCO BRILHO		115 115 VERDE BRILLO VERDE BRILHO
	103 103 GRIS CLARO BRILLO CINZENTO CLARO BRILHO		125 125 AZUL BRILLO AZUL BRILHO
	109 109 CREMA LIGHT BRILLO CREME LIGHT BRILHO		123 123 BERENJENA BRILLO BERINJELA BRILHO
	139 139 GRIS OLIVA BRILLO CINZENTO AZEITONA BRILHO		121 121 ROSA BRILLO ROSA BRILHO
	111 111 VISÓN BRILLO VISON BRILHO		119 119 RUBÍ BRILLO RUBY BRILHO
	105 105 GRIS AMATISTA BRILLO CINZENTO AMETISTA BRILHO		117 117 NARANJA BRILLO LARANJA BRILHO
	113 113 CHOCOLATE BRILLO CHOCOLATE BRILHO		127 127 GRIS METALIZADO BRILLO CINZENTO METAL BRILHO
	034 034 NEGRO BRILLO PRETO BRILHO		



CODIFICACIÓN / CODIFICAÇÃO

755 CC 65

CROMO BRILLO / INOX MATE
CROMO BRILHO / INOX MATE

COLECCIÓN
COLEÇÃO

ACABADOS
ACABAMENTOS

MODELO
MODELO

TOALLEROS / TOALHEIRO

CC



01
CROMO BRILLO
CROMO BRILHO



03
INOX MATE
INOX MATE

CODIFICACIÓN / CODIFICAÇÃO

755 DD 01

BLANCO / INOX MATE / PLATA BRILLO
BRANCO / INOX MATE / PLATA BRILHO

COLECCIÓN
COLEÇÃO

ACABADOS
ACABAMENTOS

MODELO
MODELO

ESTANTES Y ESPEJOS / ESTANTES E ESPELHOS

DD



45
BLANCO
BRANCO



59
INOX MATE
INOX MATE



89
PLATA BRILLO
PLATA BRILHO

Global Container

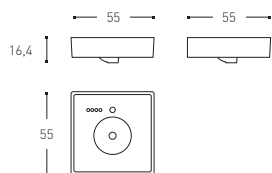
Design by Claramunt De Mas



LAVABO + SIFÓN
LAVATÓRIO + SIFÃO

755 05 10

275,00 €



INCH 21.7x21.7x6.5



MUEBLE 1 CAJÓN
MÓVEL 1 GAVETA

755 00 0902 AAA AAA

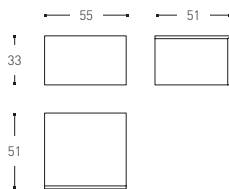
LACADO MATE / LACADO MATE

395,00 €

755 00 0902 BBB BBB

LACADO BRILLO / LACADO BRILHO

425,00 €



INCH 21.7x20.1x6.5



MUEBLE 1 CAJÓN
MÓVEL 1 GAVETA

755 00 1302 AAA AAA

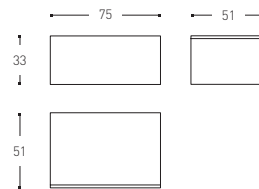
LACADO MATE / LACADO MATE

435,00 €

755 00 1302 BBB BBB

LACADO BRILLO / LACADO BRILHO

475,00 €



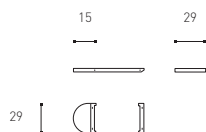
INCH 29.5x20.1x6.5



TOALLERO
TOALHEIRO

755 CC 64

90,00 €



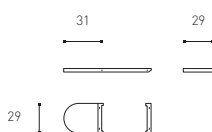
INCH 5.91x11.4



TOALLERO
TOALHEIRO

755 CC 65

110,00 €



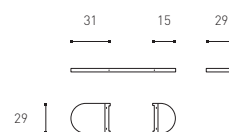
INCH 12.2x11.4



TOALLERO DOBLE
TOALHEIRO DUPLA

755 CC 61

150,00 €



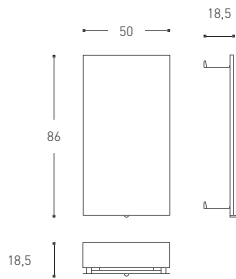
INCH 5.91+12.2x11.4



◆●
ESPEJO
ESPELHO

755 DD 01*

175,00 €



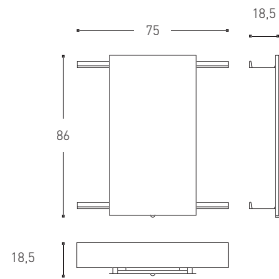
INCH 19.7x7.3x33.9



◆●
ESPEJO CORREDERO
ESPELHO DE CORRER

755 DD 02*

225,00 €



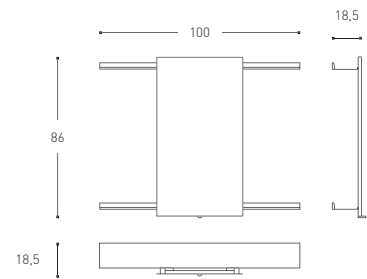
INCH 29.5x7.3x33.9



◆●
ESPEJO CORREDERO
ESPELHO DE CORRER

755 DD 03*

265,00 €



INCH 39.4x7.3x33.9

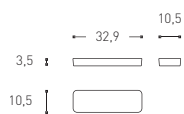
*
INCLUYE 1 CONTAINER Y 1 CONTAINER ALTO
INCLUI 1 CONTÊNER E 1 CONTÊNER ALTO



△
CONTAINER
CONTÊNER

755 05 49

7,50 €



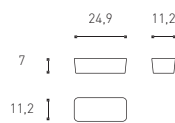
INCH 12.9x4.1x1.4



△
CONTAINER ALTO
CONTÊNER ALTO

755 05 48

9,00 €



INCH 9.8x4.4x2.8



●
ESTANTE (X2)
PRATELEIRA (X2)

755 DD 47
50 CM

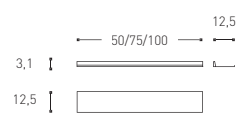
80,00 €

755 DD 44
75 CM

95,00 €

755 DD 50
100 CM

110,00 €



INCH 2.9x4.9x1.2

Global Container

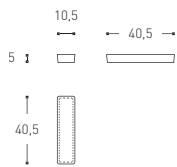
Design by Claramunt De Mas



△
CONTAINER
CONTÉINER

755 06 33

10,50 €



INCH 4.1x15.9x1.9

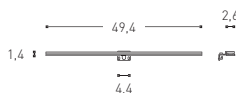


●
APLIQUE BILED CON MANDO A DISTANCIA
APLIQUE BILED COMANDO À DISTANCIA

755 01 90

145,00 €

(LED CII IP44 1X12W) (INPUT 110-220V)



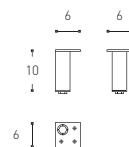
INCH 19.4x1x0.5



●
CONJUNTO PIES (X2)
CONJUNTO DE PÉS (X2)

755 01 98

15,00 €



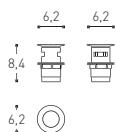
INCH 2.4x2.4x3.9



●
VÁLVULA
VÁLVULA

34103 87

59,00 €



INCH 2.4x2.4x3.3

Recambios | Peças de reposição

TACO PLADUR TACO PLADUR 3410637	6,50 €	FRONTAL (75CM) FRONTAL (75CM) 7559002BBB	114,00 €
RECAMBIO DE / PEÇA DE REPOSIÇÃO DE 775000902AAABBB, 755001302AAABBB, 7555901, 7554501, 7555901, 7554502, 7554503, 7555902, 7555903, 7558901, 7558902, 7558903		MATE / MATE	
ACCESORIO SUJECIÓN LAVABO/ESPEJO CONJUNTO FIXAÇÃO LAVATÓRIO/ESPELHO 3307500	14,50 €	RECAMBIO DE / PEÇA DE REPOSIÇÃO DE 755001302AAABBB	124,00 €
RECAMBIO DE / PEÇA DE REPOSIÇÃO DE 7550510		75599002BBB	
SIFÓN SIFÃO 3410590	57,00 €	BRILLO / BRILHO	
CROMO / CROMO		RECAMBIO DE / PEÇA DE REPOSIÇÃO DE 755001302AAABBB	
RECAMBIO DE / PEÇA DE REPOSIÇÃO DE 7550510		CONJUNTO TOPE CONJUNTO TOPE 3410654	8,50 €
ACCESORIO SUJECIÓN MUEBLE CON LAVABO CONJUNTO FIXAÇÃO MÓVEL COM LAVATÓRIO 3410446	6,50 €	RECAMBIO DE / PEÇA DE REPOSIÇÃO DE 7555901, 7554501, 7554502, 7554503, 7555902, 7555903, 7558901, 7558902, 7558903	
RECAMBIO DE / PEÇA DE REPOSIÇÃO DE 775000902AAABBB, 755001302AAABBB		CONJUNTO 2 CLIPS CONJUNTO 2 CLIPS 3410655	4,00 €
CAJÓN GAVETA 3419154	140,00 €	RECAMBIO DE / PEÇA DE REPOSIÇÃO DE 7555901, 7554501, 7554502, 7554503, 7555902, 7555903, 7558901, 7558902, 7558903	
RECAMBIO DE / PEÇA DE REPOSIÇÃO DE 75500902AAABBB		TIRADOR PUERTA ESPEJO PUXADOR PORTA ESPELHO 3410656	4,00 €
3419155	145,00 €	RECAMBIO DE / PEÇA DE REPOSIÇÃO DE 7555901, 7554501, 7554502, 7554503, 7555902, 7555903, 7558901, 7558902, 7558903	
RECAMBIO DE / PEÇA DE REPOSIÇÃO DE 755001302AAABBB		ACCESORIO SUJECIÓN ESPEJO PEÇA FIXAÇÃO DE ESPELHO 3410713	10,50 €
JUEGO DE GUIAS JOGO DE GUIAS 3419156	65,00 €	RECAMBIO DE / PEÇA DE REPOSIÇÃO DE 7550190	
RECAMBIO DE / PEÇA DE REPOSIÇÃO DE 775000902AAABBB, 755001302AAABBB		MANDO A DISTANCIA COMANDO Á DISTANCIA 3410712	21,00 €
GATILLO SUJECIÓN GUÍA DERECHA GATILHO FIXAÇÃO GUIA DIREITA 3419149	17,00 €	RECAMBIO DE / PEÇA DE REPOSIÇÃO DE 7550190	
RECAMBIO DE / PEÇA DE REPOSIÇÃO DE 775000902AAABBB, 755001302AAABBB		GATILLO SUJECIÓN GUÍA IZQUIERDA GATILHO FIXAÇÃO GUIA ESQUERDA 3419150	17,00 €
RECAMBIO DE / PEÇA DE REPOSIÇÃO DE 775000902AAABBB, 755001302AAABBB		FRONTAL (55CM) FRONTAL (55CM) 75599001BBB	97,00 €
FRONTAL (55CM) FRONTAL (55CM) 75599001BBB	97,00 €	MATE / MATE	
RECAMBIO DE / PEÇA DE REPOSIÇÃO DE 755000902AAABBB		RECAMBIO DE / PEÇA DE REPOSIÇÃO DE 755000902AAABBB	
75599001BBB	108,00 €	BRILLO / BRILHO	
RECAMBIO DE / PEÇA DE REPOSIÇÃO DE 755000902AAABBB		RECAMBIO DE / PEÇA DE REPOSIÇÃO DE 755000902AAABBB	



Modular

Design by Àlex Armenter







74N 116 116 00 06 2 21 (X2)
MUEBLE AUXILIAR CON 1 CAJÓN
MÓVEL AUXILIAR 1 GAVETA
(40X45X25)

74N 106 106 00 06 2 21 (X2)
MUEBLE AUXILIAR CON 1 CAJÓN
MÓVEL AUXILIAR 1 GAVETA
(40X45X25)

744 11 07 00 00 0806 (X2)
ENCIMERA CRISTALPLANT
BANCADA CRISTALPLANT
(80,6X45X1,5)



Modular es la solución más inteligente
y flexible para las necesidades de orden
y almacenaje en el entorno del baño.

Os lavatórios combináveis com os móveis
Modular foram concebidos para alcançar um
design global cheio de personalidade.

74N 106 106 10 14 3 12 (X2)
MUEBLE CON 2 CAJONES PARA LAVABO
MÓVEL 2 GAVETAS PARA LAVATÓRIO
(80X55X50)

74N 116 116 00 14 8 12
MUEBLE AUXILIAR CON 2 PUERTAS
MÓVEL AUXILIAR 2 PORTAS
(80X55X50)

74C 11 09 22 00 2407
ENCIMERA CRISTALPLANT 2 SENOS
BANCADA CRISTALPLANT COM 2 PIAS
(240,7X55X1,5)



744 129 131 00 28 1 00
ARMARIO
ARMÁRIO
(40X20X150)



744 129 000 00 10 A 04 (X2)
ARMARIO ESPEJO
ARMÁRIO ESPELHO
(60X13X80)



744 11 07 11 00 2208
ENCIMERA CRISTALPLANT
BANCADA CRISTALPLANT
(220,8X55X1,5)

74N 129 129 00 14 8 02
MUEBLE AUXILIAR CON 2 PUERTAS
MÓVEL AUXILIAR 2 PORTAS
(80X55X70)

74N 129 129 00 04 7 04 (X2)
MUEBLE AUXILIAR CON 1 PUERTA
MÓVEL AUXILIAR 1 PORTA
(30X55X70)

74N 129 131 10 14 3 02
MUEBLE CON 2 CAJONES PARA LAVABO
MÓVEL 2 GAVETAS PARA LAVATÓRIO
(80X55X70)







74N 140 139 00 04 7 11 (X2)
MUEBLE AUXILIAR CON 1 PUERTA
MÓVEL AUXILIAR 1 PORTA
(30X45X50)

74N 140 139 10 10 3 11
MUEBLE CON 2 CAJONES PARA LAVABO
MÓVEL 2 GAVETAS PARA LAVATÓRIO
(60X45X50)

74N 140 139 00 06 3 11
MUEBLE AUXILIAR CON 2 CAJONES
MÓVEL AUXILIAR 2 GAVETAS
(40X45X50)

74C 11 07 11 00 1608
ENCIMERA CRISTALPLANT 1 SENO
BANCADA CRISTALPLANT COM 1 PIA

744 140 000 00 10 A 06
ARMARIO ESPEJO CON LUZ
ARMÁRIO ESPELHO COM LUZ
(60X13X80)



74N 108 108 00 06 2 22 (X3)
MUEBLE AUXILIAR CON 1 CAJÓN
MÓVEL AUXILIAR 1 GAVETA
(40X55X25)

74N 108 108 10 14 3 12
MUEBLE CON 2 CAJONES PARA LAVABO
MÓVEL 2 GAVETAS PARA LAVATÓRIO
(80X55X50)

74S 11 09 10 00 2008
ENCIMERA CRISTALPLANT
BANCADA CRISTALPLANT
(200,8X55X1,5)

744 111 003
LAVABO DE SOBRE-ENCIMERA
LAVATÓRIO DE SOBREPOR
(58X37X13)







74N 108 108 00 06 2 22 (X3)
MUEBLE AUXILIAR CON 1 CAJÓN
MÓVEL AUXILIAR 1 GAVETA
(40X55X25)

74N 108 108 10 14 3 12
MUEBLE CON 2 CAJONES PARA LAVABO
MÓVEL 2 GAVETAS PARA LAVATÓRIO
(80X55X50)

74S 11 09 10 00 2008
ENCIMERA CRISTALPLANT
BANCADA CRISTALPLANT
(200,8X55X1,5)

744 111 003
LAVABO DE SOBRE-ENCIMERA
LAVATÓRIO DE SOBREPOR
(58X37X13)





744 102 118 00 10 8 01
MUEBLE AUXILIAR CON 2 PUERTAS
MÓVEL AUXILIAR 2 PORTAS
(60X45X70)

744 102 116 00 04 7 01
MUEBLE AUXILIAR CON 1 PUERTA
MÓVEL AUXILIAR 1 PORTA
(30X45X70)

744 102 124 00 04 7 01
MUEBLE AUXILIAR CON 1 PUERTA
MÓVEL AUXILIAR 1 PORTA
(30X45X70)

744 102 126 00 04 7 01
MUEBLE AUXILIAR CON 1 PUERTA
MÓVEL AUXILIAR 1 PORTA
(30X45X70)

744 11 07 00 00 1508 (X2)
ENCIMERA CRISTALPLANT
BANCADA CRISTALPLANT
(150,8X45X1,5)



74N 129 129 00 08 3 01 (X2)
MUEBLE AUXILIAR CON 2 CAJONES
MÓVEL AUXILIAR 2 GAVETAS
50X45X70

74N 129 129 10 18 8 01 (X2)
MUEBLE CON 2 PUERTAS PARA LAVABO
MÓVEL 2 PORTAS PARA LAVATÓRIO
100X45X70

744 07 07 22 00 3007
ENCIMERA RESINA FENÓLICA
BANCADA RESINA FENOLICA

744 03 00 00 (X2)
LAVABO VIT-TECH
LAVATÓRIO VIT-TECH
46X34X12,5

744 129 000 00 08 A 01 (X2)
ARMARIO ESPEJO CON LUZ
ARMÁRIO ESPELHO COM LUZ
(50X13X80)







74N 126 126 00 08 7 04 (X2)
MUEBLE AUXILIAR CON 1 PUERTA
MÓVEL AUXILIAR 1 PORTA
(50X55X70)

74N 126 126 10 18 3 02
MUEBLE CON 2 CAJONES PARA LAVABO
MÓVEL 2 GAVETAS PARA LAVATÓRIO
(100X55X70)

744 08 09 11 01 2007
ENCIMERA RESINA FENÓLICA
BANCADA RESINA FENOLICA
(200,7X55X1,5)

744 06 00 00
LAVABO VIT-TECH
LAVATÓRIO VIT-TECH
(46X34X12,5)



Modular

Design by Àlex Armenter



Apertura y cierre amortiguado con guías de extracción total ocultas soft & self close. La durabilidad de los cajones está asegurada ya que han superado con éxito hasta 20.000 ciclos en los test de control de calidad.

Abertura e fecho amortizado com novas guias de extracção total ocultas soft & self close. A durabilidade das gavetas está assegurada, uma vez que superaram com êxito até 20.000 ciclos nos testes de controlo de qualidade.



Mobiliario de estética lineal con dos profundidades, de 45 y 55 cm. Múltiples anchos de mueble disponibles, de 30 a 100 cm. Nuevos módulos de 25 y 50 cm de altura, que permiten crear infinitas combinaciones.

Mobiliário de estética linear com duas profundidades, de 45 e 55 cm. Móveis disponíveis com múltiplas larguras, de 30 a 100 cm. Novos módulos de 25 e 50 cm de altura, que permitem criar combinações infinitas.



Módulos que integran sistemas opcionales de almacenaje y orden como containers, separadores y papelera.

Móveis com sistemas de ordem opcional como containers suspenso, kit separadores gaveta superiore e papeleira suspenso.

Los cajones, con tirador integrado, se extraen totalmente permitiendo un uso más cómodo.

As gavetas, com puxador integrado, extraem-se totalmente permitindo um uso mais cómodo.

Muebles | Móvel

Producto ambientalmente responsable: muebles fabricados en España con tableros de madera certificada (PEFC/FSC) conforme la cadena de custodia de productos forestales. Acabados lacados y laminados de alta gama.

Produto ambientalmente responsável: móveis fabricados em Espanha com placas de madeira certificada (PEFC/FSC) conforme a cadeia de conservação de produtos florestais. Acabamentos lacados e laminados de alta gama.



Toda la gama **Modular** ha superado con éxito exigentes tests de durabilidad y resistencia a usos extremos (cargas estáticas o test de impacto), para asegurar una larga vida al producto.

Toda a gama **Modular** superou com êxito exigentes testes de durabilidade e resistência a usos extremos (cargas estáticas ou testes de impacto), para assegurar uma longa vida ao produto.



Pies opcionales.

Pés opcionais.



Los frontales de muebles y armarios están libres de tiradores gracias al sistema de apertura Touch Latch Senso® (Push-Open).

Os armários e frentes das portas não têm puxadores graças ao sistema de abertura Touch Latch Senso® (Push-Open).



Fácil anclaje a pared y sistemas de fijación regulables.

Fácil montagem à parede e sistema de fixação regulável.



Modular

Design by Àlex Armenter




COMPOSICIÓN / COMPOSIÇÃO

CONFIGURA EL ESPACIO DEL BAÑO CON | MODULAR PLAN
CONFIGURA O TEU PROJECTO MODULAR COM | www.icosmic.com



+



+



MUEBLES PARA LAVABO
MÓVEIS PARA LAVATÓRIO

PROFUNDIDAD / PROFUNDIDADE
45 CM / 55 CM
INCH 17.7 / 21.6

MUEBLES AUXILIARES
MÓVEIS AUXILIARES

PROFUNDIDAD / PROFUNDIDADE
45 CM / 55 CM
INCH 17.7 / 21.6

ENCIMERAS CON LAVABO INTEGRADO
BANCADAS COM LAVATÓRIO INTEGRADO

PROFUNDIDAD / PROFUNDIDADE
45 CM / 55 CM
INCH 17.7 / 21.6



+



+



+



MUEBLES PARA LAVABO
MÓVEIS PARA LAVATÓRIO

PROFUNDIDAD / PROFUNDIDADE
45 CM / 55 CM
INCH 17.7 / 21.6

MUEBLES AUXILIARES
MÓVEIS AUXILIARES

PROFUNDIDAD / PROFUNDIDADE
45 CM / 55 CM
INCH 17.7 / 21.6

ENCIMERAS
BANCADAS

PROFUNDIDAD / PROFUNDIDADE
45 CM / 55 CM
INCH 17.7 / 21.6

LAVABO DE SOBRE-ENCIMERA
LAVATÓRIO DE SOBREPOR



+



+



+



MUEBLES PARA LAVABO
MÓVEIS PARA LAVATÓRIO

PROFUNDIDAD / PROFUNDIDADE
45 CM / 55 CM
INCH 17.7 / 21.6

MUEBLES AUXILIARES
MÓVEIS AUXILIARES

PROFUNDIDAD / PROFUNDIDADE
45 CM / 55 CM
INCH 17.7 / 21.6

ENCIMERAS
BANCADAS


PROFUNDIDAD / PROFUNDIDADE
45 CM / 55 CM
INCH 17.7 / 21.6

LAVABO ENCASTRADO
LAVATÓRIO EMBUTIDO

OPCIONAL / OPCIONAL



PATAS
PÉS



ACCESORIOS
ACESSÓRIOS



ARMARIOS ESPEJO
ARMÁRIOS ESPELHO



ARMARIO
ARMÁRIO

CODIFICACIÓN / CODIFICAÇÃO

74N AAA AAA 10 10 8 01
 74N AAA BBB 10 10 8 01
 74N AAA CCC 10 10 8 01
 74N BBB BBB 10 10 8 01
 74N BBB CCC 10 10 8 01

COLECCIÓN
COLEÇÃO

COLOR CUERPO
COR CORPO

COLOR PUERTA
COR PORTA

MODELO
MODELO

CUERPO PVC + FRONTAL PVC
CORPO PVC + FRONTAL PVC

CUERPO PVC + FRONTAL MATE
CORPO PVC + FRONTAL MATE

CUERPO PVC + FRONTAL BRILLO
CORPO PVC + FRONTAL BRILHO

CUERPO MATE + FRONTAL MATE
CORPO MATE + FRONTAL MATE




CUERPO MATE + FRONTAL BRILLO
CORPO MATE + FRONTAL BRILHO

ACABADOS / ACABAMENTOS

AAA

PVC

COLOR CUERPO Y FRONTAL
COLOR DE CORPO E FRONTAL

-  **129**
BLANCO MATE
BRANCO MATE
-  **130**
ANTRACITA MATE
ANTRACITE MATE
-  **131**
ROBLE VELADO
CARVALHO CLARO
-  **132**
ROBLE PIZARRA
CARVALHO PIZARRA

BBB

LACADO MATE / LACADO MATE

COLOR CUERPO Y FRONTAL
COLOR DE CORPO E FRONTAL

-  **102**
BLANCO MATE
BRANCO MATE
-  **104**
GRIS CLARO MATE
CINZENTO CLARO MATE
-  **110**
CREMA LIGHT MATE
CREME LIGHT MATE
-  **140**
GRIS OLIVA MATE
CINZENTO AZEITONA MATE
-  **112**
VISÓN MATE
VISON MATE
-  **106**
GRIS AMATISTA MATE
CINZENTO AMETISTA MATE
-  **114**
CHOCOLATE MATE
CHOCOLATE MATE
-  **108**
NEGRO MATE
PRETO MATE
-  **116**
VERDE MATE
VERDE MATE
-  **126**
AZUL MATE
AZUL MATE
-  **124**
BERENJENA MATE
BERINJELA MATE
-  **122**
ROSA MATE
ROSA MATE
-  **120**
RUBÍ MATE
RUBY MATE
-  **118**
NARANJA MATE
LARANJA MATE
-  **128**
GRIS METALIZADO MATE
CINZENTO METAL MATE

CCC

LACADO BRILLO / LACADO BRILHO

COLOR FRONTAL
COLOR DE FRONTAL

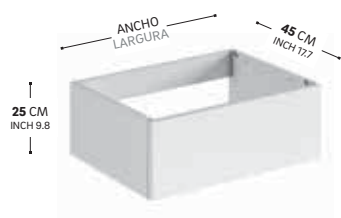
-  **064**
BLANCO BRILLO
BRANCO BRILHO
-  **103**
GRIS CLARO BRILLO
CINZENTO CLARO BRILHO
-  **109**
CREMA LIGHT BRILLO
CREME LIGHT BRILHO
-  **139**
GRIS OLIVA BRILLO
CINZENTO AZEITONA BRILHO
-  **111**
VISÓN BRILLO
VISON BRILHO
-  **105**
GRIS AMATISTA BRILLO
CINZENTO AMETISTA BRILHO
-  **113**
CHOCOLATE BRILLO
CHOCOLATE BRILHO
-  **034**
NEGRO BRILLO
PRETO BRILHO
-  **115**
VERDE BRILLO
VERDE BRILHO
-  **125**
AZUL BRILLO
AZUL BRILHO
-  **123**
BERENJENA BRILLO
BERINJELA BRILHO
-  **121**
ROSA BRILLO
ROSA BRILHO
-  **119**
RUBÍ BRILLO
RUBY BRILHO
-  **117**
NARANJA BRILLO
LARANJA BRILHO
-  **127**
GRIS METALIZADO BRILLO
CINZENTO METAL BRILHO

Modular

Design by Àlex Armenter

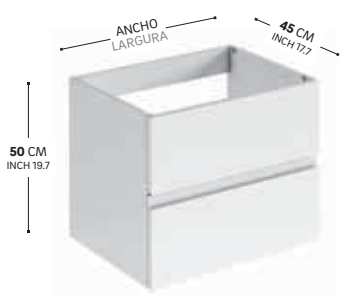
PROFUNDIDAD
PROFUNDIDADE

45 CM
INCH 17.7



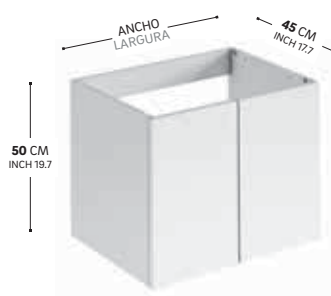
MUEBLE CON 1 CAJÓN PARA LAVABO
MÓVEL 1 GAVETA PARA LAVATORIO

ACABADOS ACABAMENTOS	ANCHO LARGURA		
	60 CM INCH 23.6	80 CM INCH 31.5	100 CM INCH 39.4
PVC+PVC PVC+PVC	402,00 €	425,00 €	448,00 €
PVC+MATE PVC+MATE	470,00 €	498,00 €	524,00 €
MATE+MATE MATE+MATE	531,00 €	561,00 €	592,00 €
PVC+BRILLO PVC+BRILHO	548,00 €	581,00 €	616,00 €
MATE+BRILLO MATE+BRILHO	622,00 €	659,00 €	696,00 €



MUEBLE CON 2 CAJONES PARA LAVABO
MÓVEL 2 GAVETAS PARA LAVATÓRIO

ACABADOS ACABAMENTOS	ANCHO LARGURA		
	60 CM INCH 23.6	80 CM INCH 31.5	100 CM INCH 39.4
PVC+PVC PVC+PVC	574,00 €	607,00 €	639,00 €
PVC+MATE PVC+MATE	671,00 €	710,00 €	748,00 €
MATE+MATE MATE+MATE	758,00 €	801,00 €	845,00 €
PVC+BRILLO PVC+BRILHO	782,00 €	830,00 €	879,00 €
MATE+BRILLO MATE+BRILHO	888,00 €	941,00 €	994,00 €



MUEBLE CON 2 PUERTAS PARA LAVABO
MÓVEL 2 PORTAS PARA LAVATÓRIO

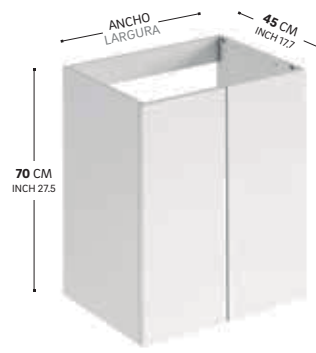
ACABADOS ACABAMENTOS	ANCHO LARGURA		
	60 CM INCH 23.6	80 CM INCH 31.5	100 CM INCH 39.4
PVC+PVC PVC+PVC	445,00 €	476,00 €	506,00 €
PVC+MATE PVC+MATE	547,00 €	584,00 €	621,00 €
MATE+MATE MATE+MATE	630,00 €	671,00 €	713,00 €
PVC+BRILLO PVC+BRILHO	653,00 €	700,00 €	745,00 €
MATE+BRILLO MATE+BRILHO	754,00 €	805,00 €	855,00 €

Muebles para lavabo | Móveis para lavatório



MUEBLE CON 2 CAJONES PARA LAVABO
MÓVEL 2 GAVETAS PARA LAVATÓRIO

ACABADOS ACABAMENTOS	ANCHO LARGURA		
	60 CM INCH 23.6	80 CM INCH 31.5	100 CM INCH 39.4
PVC+PVC PVC+PVC	628,00 €	664,00 €	699,00 €
PVC+MATE PVC+MATE	734,00 €	777,00 €	819,00 €
MATE+MATE MATE+MATE	830,00 €	877,00 €	925,00 €
PVC+BRILLO PVC+BRILHO	856,00 €	909,00 €	962,00 €
MATE+BRILLO MATE+BRILHO	972,00 €	1.030,00 €	1.088,00 €



MUEBLE CON 2 PUERTAS PARA LAVABO
MÓVEL 2 PORTAS PARA LAVATÓRIO

ACABADOS ACABAMENTOS	ANCHO LARGURA		
	60 CM INCH 23.6	80 CM INCH 31.5	100 CM INCH 39.4
PVC+PVC PVC+PVC	489,00 €	523,00 €	556,00 €
PVC+MATE PVC+MATE	601,00 €	642,00 €	683,00 €
MATE+MATE MATE+MATE	693,00 €	738,00 €	784,00 €
PVC+BRILLO PVC+BRILHO	718,00 €	769,00 €	819,00 €
MATE+BRILLO MATE+BRILHO	829,00 €	885,00 €	940,00 €

Modular

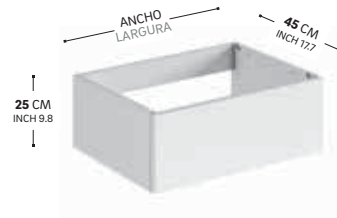
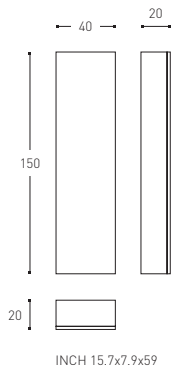
Design by Àlex Armenter

PROFUNDIDAD
PROFUNDIDADE
45 CM
INCH 17.7



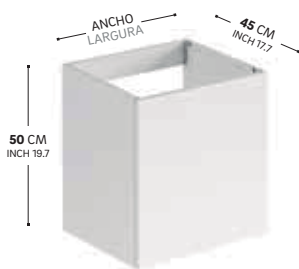
■ □
ARMARIO
ARMÁRIO

- 744 AAA AAA 00 28 100** 412,00 €
PVC+PVC
- 744 AAA BBB 00 28 100** 509,00 €
PVC+MATE / PVC+MATE
- 744 BBB BBB 00 28 100** 537,00 €
MATE+MATE / MATE+MATE
- 744 AAA CCC 00 28 100** 676,00 €
PVC+BRILLO / PVC+BRILHO
- 744 BBB CCC 00 28 100** 751,00 €
MATE+BRILLO / MATE+BRILHO



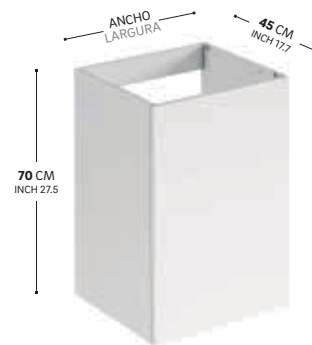
■ □
MUEBLE AUXILIAR CON 1 CAJÓN
MÓVEL AUXILIAR 1 GAVETA

ACABADOS ACABAMENTOS	ANCHO LARGURA				
	40 CM INCH 15.7	50 CM INCH 19.7	60 CM INCH 23.6	80 CM INCH 31.5	100 CM INCH 39.4
PVC+PVC PVC+PVC	296,00 €	309,00 €	320,00 €	338,00 €	356,00 €
PVC+MATE PVC+MATE	340,00 €	353,00 €	375,00 €	396,00 €	417,00 €
MATE+MATE MATE+MATE	375,00 €	390,00 €	422,00 €	447,00 €	471,00 €
PVC+BRILLO PVC+BRILHO	388,00 €	407,00 €	437,00 €	463,00 €	491,00 €
MATE+BRILLO MATE+BRILHO	433,00 €	452,00 €	496,00 €	525,00 €	554,00 €



■ □
MUEBLE AUXILIAR CON 1 PUERTA
MÓVEL AUXILIAR 1 PORTA

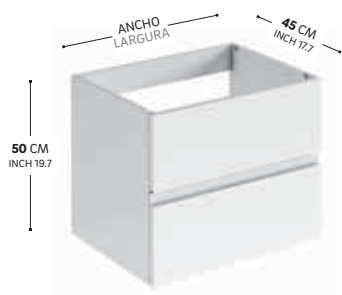
ACABADOS ACABAMENTOS	ANCHO LARGURA		
	30 CM INCH 11.8	40 CM INCH 15.7	50 CM INCH 19.7
PVC+PVC PVC+PVC	308,00 €	327,00 €	345,00 €
PVC+MATE PVC+MATE	386,00 €	405,00 €	427,00 €
MATE+MATE MATE+MATE	435,00 €	460,00 €	485,00 €
PVC+BRILLO PVC+BRILHO	451,00 €	480,00 €	510,00 €
MATE+BRILLO MATE+BRILHO	522,00 €	551,00 €	579,00 €



■ □
MUEBLE AUXILIAR CON 1 PUERTA
MÓVEL AUXILIAR 1 PORTA

ACABADOS ACABAMENTOS	ANCHO LARGURA		
	30 CM INCH 11.8	40 CM INCH 15.7	50 CM INCH 19.7
PVC+PVC PVC+PVC	342,00 €	363,00 €	383,00 €
PVC+MATE PVC+MATE	428,00 €	450,00 €	474,00 €
MATE+MATE MATE+MATE	483,00 €	511,00 €	538,00 €
PVC+BRILLO PVC+BRILHO	501,00 €	533,00 €	566,00 €
MATE+BRILLO MATE+BRILHO	579,00 €	612,00 €	643,00 €

Muebles auxiliares | Móveis auxiliares



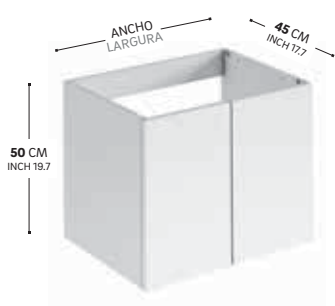
MUEBLE AUXILIAR CON 2 CAJONES
MÓVEL AUXILIAR 2 GAVETAS

ACABADOS ACABAMENTOS	ANCHO LARGURA				
	40 CM INCH 15.7	50 CM INCH 19.7	60 CM INCH 23.6	80 CM INCH 31.5	100 CM INCH 39.4
PVC+PVC PVC+PVC	455,00 €	474,00 €	492,00 €	520,00 €	547,00 €
PVC+MATE PVC+MATE	522,00 €	543,00 €	576,00 €	608,00 €	641,00 €
MATE+MATE MATE+MATE	576,00 €	600,00 €	649,00 €	687,00 €	724,00 €
PVC+BRILLO PVC+BRILHO	596,00 €	625,00 €	671,00 €	712,00 €	754,00 €
MATE+BRILLO MATE+BRILHO	666,00 €	695,00 €	762,00 €	807,00 €	852,00 €



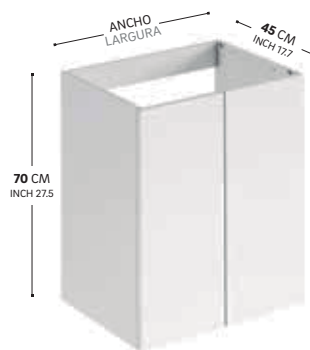
MUEBLE AUXILIAR CON 2 CAJONES
MÓVEL AUXILIAR 2 GAVETAS

ACABADOS ACABAMENTOS	ANCHO LARGURA				
	40 CM INCH 15.7	50 CM INCH 19.7	60 CM INCH 23.6	80 CM INCH 31.5	100 CM INCH 39.4
PVC+PVC PVC+PVC	505,00 €	526,00 €	546,00 €	577,00 €	607,00 €
PVC+MATE PVC+MATE	579,00 €	603,00 €	639,00 €	675,00 €	712,00 €
MATE+MATE MATE+MATE	639,00 €	666,00 €	721,00 €	763,00 €	804,00 €
PVC+BRILLO PVC+BRILHO	662,00 €	694,00 €	745,00 €	791,00 €	837,00 €
MATE+BRILLO MATE+BRILHO	740,00 €	772,00 €	846,00 €	896,00 €	946,00 €



MUEBLE AUXILIAR CON 2 PUERTAS
MÓVEL AUXILIAR 2 PORTAS

ACABADOS ACABAMENTOS	ANCHO LARGURA		
	60 CM INCH 23.6	80 CM INCH 31.5	100 CM INCH 39.4
PVC+PVC PVC+PVC	400,00 €	428,00 €	455,00 €
PVC+MATE PVC+MATE	493,00 €	526,00 €	559,00 €
MATE+MATE MATE+MATE	567,00 €	604,00 €	641,00 €
PVC+BRILLO PVC+BRILHO	588,00 €	630,00 €	671,00 €
MATE+BRILLO MATE+BRILHO	679,00 €	724,00 €	770,00 €



MUEBLE AUXILIAR CON 2 PUERTAS
MÓVEL AUXILIAR 2 PORTAS

ACABADOS ACABAMENTOS	ANCHO LARGURA		
	60 CM INCH 23.6	80 CM INCH 31.5	100 CM INCH 39.4
PVC+PVC PVC+PVC	444,00 €	475,00 €	505,00 €
PVC+MATE PVC+MATE	547,00 €	584,00 €	621,00 €
MATE+MATE MATE+MATE	630,00 €	671,00 €	712,00 €
PVC+BRILLO PVC+BRILHO	653,00 €	699,00 €	745,00 €
MATE+BRILLO MATE+BRILHO	754,00 €	804,00 €	855,00 €

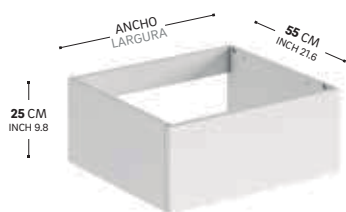
LAS MEDIDAS INDICADAS SON ORIENTATIVAS, NO SON VÁLIDAS PARA LA INSTALACIÓN.
AS MEDIDAS INDICADAS SÃO ORIENTATIVAS, NÃO SÃO VÁLIDAS PARA A INSTALAÇÃO

CONFIGURA EL ESPACIO DEL BAÑO CON | MODULAR PLAN
CONFIGURA O TEU PROJECTO MODULAR COM | www.icosmic.com

Modular

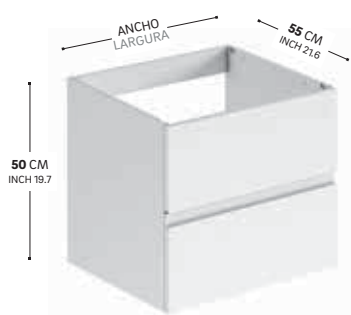
Design by Àlex Armenter

PROFUNDIDAD
PROFUNDIDADE
55 CM
INCH 21.6



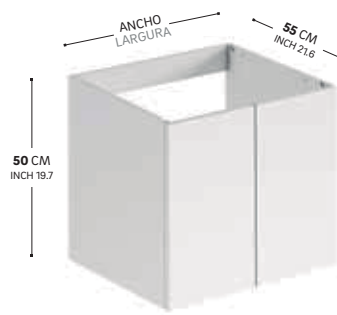
MUEBLE CON 1 CAJÓN PARA LAVABO
MÓVEL 1 GAVETA PARA LAVATORIO

ACABADOS ACABAMENTOS	ANCHO LARGURA		
	60 CM INCH 23.6	80 CM INCH 31.5	100 CM INCH 39.4
PVC+PVC PVC+PVC	419,00 €	440,00 €	463,00 €
PVC+MATE PVC+MATE	484,00 €	511,00 €	538,00 €
MATE+MATE MATE+MATE	544,00 €	574,00 €	604,00 €
PVC+BRILLO PVC+BRILHO	561,00 €	595,00 €	629,00 €
MATE+BRILLO MATE+BRILHO	635,00 €	672,00 €	710,00 €



MUEBLE CON 2 CAJONES PARA LAVABO
MÓVEL 2 GAVETAS PARA LAVATÓRIO

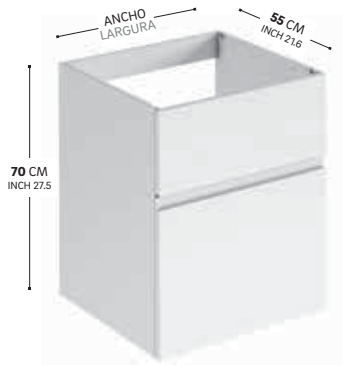
ACABADOS ACABAMENTOS	ANCHO LARGURA		
	60 CM INCH 23.6	80 CM INCH 31.5	100 CM INCH 39.4
PVC+PVC PVC+PVC	597,00 €	628,00 €	661,00 €
PVC+MATE PVC+MATE	691,00 €	729,00 €	767,00 €
MATE+MATE MATE+MATE	777,00 €	820,00 €	863,00 €
PVC+BRILLO PVC+BRILHO	801,00 €	850,00 €	898,00 €
MATE+BRILLO MATE+BRILHO	907,00 €	960,00 €	1.013,00 €



MUEBLE CON 2 PUERTAS PARA LAVABO
MÓVEL 2 PORTAS PARA LAVATÓRIO

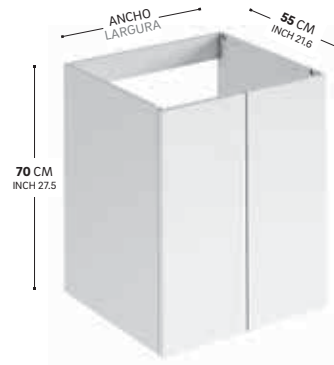
ACABADOS ACABAMENTOS	ANCHO LARGURA		
	60 CM INCH 23.6	80 CM INCH 31.5	100 CM INCH 39.4
PVC+PVC PVC+PVC	466,00 €	496,00 €	527,00 €
PVC+MATE PVC+MATE	566,00 €	603,00 €	639,00 €
MATE+MATE MATE+MATE	649,00 €	690,00 €	730,00 €
PVC+BRILLO PVC+BRILHO	671,00 €	718,00 €	763,00 €
MATE+BRILLO MATE+BRILHO	772,00 €	822,00 €	873,00 €

Muebles para lavabo | Móveis para lavatório



MUEBLE CON 2 CAJONES PARA LAVABO
MÓVEL 2 GAVETAS PARA LAVATÓRIO

ACABADOS ACABAMENTOS	ANCHO LARGURA		
	60 CM INCH 23.6	80 CM INCH 31.5	100 CM INCH 39.4
PVC+PVC PVC+PVC	653,00 €	687,00 €	723,00 €
PVC+MATE PVC+MATE	756,00 €	798,00 €	840,00 €
MATE+MATE MATE+MATE	851,00 €	898,00 €	945,00 €
PVC+BRILLO PVC+BRILHO	877,00 €	930,00 €	983,00 €
MATE+BRILLO MATE+BRILHO	993,00 €	1.051,00 €	1.109,00 €



MUEBLE CON 2 PUERTAS PARA LAVABO
MÓVEL 2 PORTAS PARA LAVATÓRIO

ACABADOS ACABAMENTOS	ANCHO LARGURA		
	60 CM INCH 23.6	80 CM INCH 31.5	100 CM INCH 39.4
PVC+PVC PVC+PVC	512,00 €	545,00 €	579,00 €
PVC+MATE PVC+MATE	622,00 €	663,00 €	702,00 €
MATE+MATE MATE+MATE	713,00 €	758,00 €	803,00 €
PVC+BRILLO PVC+BRILHO	738,00 €	789,00 €	839,00 €
MATE+BRILLO MATE+BRILHO	849,00 €	904,00 €	960,00 €

Modular

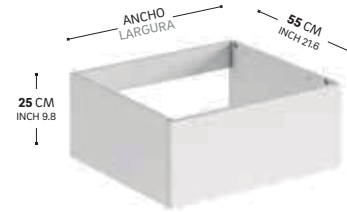
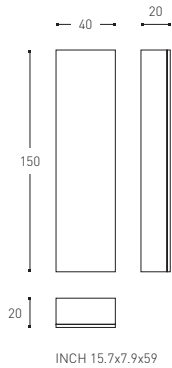
Design by Àlex Armenter

PROFUNDIDAD
PROFUNDIDADE
55 CM
INCH 21.6



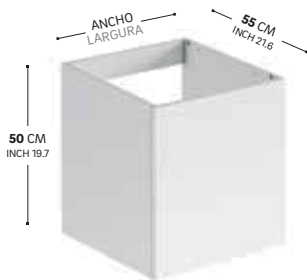
ARMARIO
ARMÁRIO

- 744 AAA AAA 00 28 100** 412,00 €
PVC+PVC
- 744 AAA BBB 00 28 100** 509,00 €
PVC+MATE / PVC+MATE
- 744 BBB BBB 00 28 100** 537,00 €
MATE+MATE / MATE+MATE
- 744 AAA CCC 00 28 100** 676,00 €
PVC+BRILLO / PVC+BRILHO
- 744 BBB CCC 00 28 100** 751,00 €
MATE+BRILLO / MATE+BRILHO



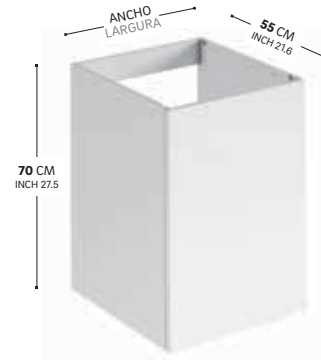
MUEBLE AUXILIAR CON 1 CAJÓN
MÓVEL AUXILIAR 1 GAVETA

ACABADOS ACABAMENTOS	ANCHO LARGURA				
	40 CM INCH 15.7	50 CM INCH 19.7	60 CM INCH 23.6	80 CM INCH 31.5	100 CM INCH 39.4
PVC+PVC PVC+PVC	309,00 €	320,00 €	333,00 €	350,00 €	368,00 €
PVC+MATE PVC+MATE	350,00 €	364,00 €	385,00 €	407,00 €	428,00 €
MATE+MATE MATE+MATE	385,00 €	401,00 €	433,00 €	457,00 €	481,00 €
PVC+BRILLO PVC+BRILHO	398,00 €	417,00 €	447,00 €	474,00 €	501,00 €
MATE+BRILLO MATE+BRILHO	444,00 €	463,00 €	506,00 €	535,00 €	565,00 €



MUEBLE AUXILIAR CON 1 PUERTA
MÓVEL AUXILIAR 1 PORTA

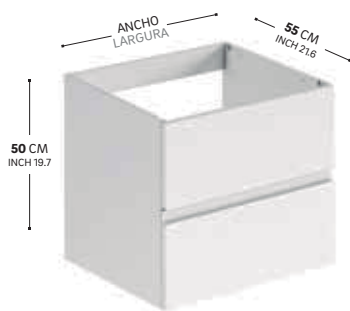
ACABADOS ACABAMENTOS	ANCHO LARGURA		
	30 CM INCH 11.8	40 CM INCH 15.7	50 CM INCH 19.7
PVC+PVC PVC+PVC	327,00 €	345,00 €	363,00 €
PVC+MATE PVC+MATE	402,00 €	423,00 €	443,00 €
MATE+MATE MATE+MATE	451,00 €	477,00 €	502,00 €
PVC+BRILLO PVC+BRILHO	468,00 €	496,00 €	526,00 €
MATE+BRILLO MATE+BRILHO	538,00 €	567,00 €	596,00 €



MUEBLE AUXILIAR CON 1 PUERTA
MÓVEL AUXILIAR 1 PORTA

ACABADOS ACABAMENTOS	ANCHO LARGURA		
	30 CM INCH 11.8	40 CM INCH 15.7	50 CM INCH 19.7
PVC+PVC PVC+PVC	363,00 €	384,50 €	403,00 €
PVC+MATE PVC+MATE	446,00 €	469,00 €	492,00 €
MATE+MATE MATE+MATE	501,00 €	529,00 €	557,00 €
PVC+BRILLO PVC+BRILHO	520,00 €	551,00 €	584,00 €
MATE+BRILLO MATE+BRILHO	597,00 €	630,00 €	662,00 €

Muebles auxiliares | Móveis auxiliares



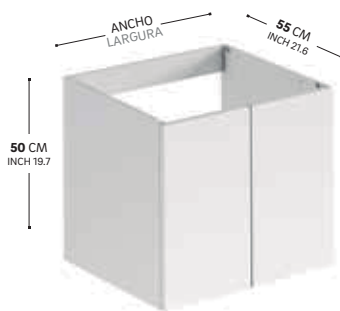
MUEBLE AUXILIAR CON 2 CAJONES
MÓVEL AUXILIAR 2 GAVETAS

ACABADOS ACABAMENTOS	ANCHO LARGURA				
	40 CM INCH 15.7	50 CM INCH 19.7	60 CM INCH 23.6	80 CM INCH 31.5	100 CM INCH 39.4
PVC+PVC PVC+PVC	474,00 €	492,00 €	511,00 €	538,00 €	566,00 €
PVC+MATE PVC+MATE	538,00 €	559,00 €	592,00 €	625,00 €	657,00 €
MATE+MATE MATE+MATE	592,00 €	616,00 €	666,00 €	703,00 €	740,00 €
PVC+BRILLO PVC+BRILHO	612,00 €	641,00 €	687,00 €	729,00 €	770,00 €
MATE+BRILLO MATE+BRILHO	683,00 €	712,00 €	778,00 €	823,00 €	868,00 €



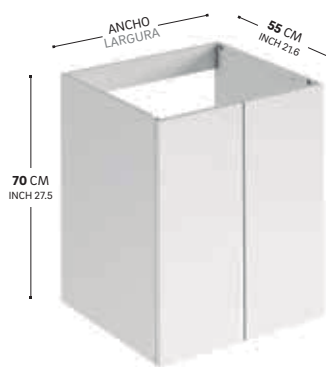
MUEBLE AUXILIAR CON 2 CAJONES
MÓVEL AUXILIAR 2 GAVETAS

ACABADOS ACABAMENTOS	ANCHO LARGURA				
	40 CM INCH 15.7	50 CM INCH 19.7	60 CM INCH 23.6	80 CM INCH 31.5	100 CM INCH 39.4
PVC+PVC PVC+PVC	526,00 €	546,00 €	567,00 €	597,00 €	628,00 €
PVC+MATE PVC+MATE	597,00 €	621,00 €	657,00 €	694,00 €	730,00 €
MATE+MATE MATE+MATE	657,00 €	684,00 €	740,00 €	781,00 €	822,00 €
PVC+BRILLO PVC+BRILHO	680,00 €	712,00 €	763,00 €	809,00 €	855,00 €
MATE+BRILLO MATE+BRILHO	758,00 €	791,00 €	864,00 €	914,00 €	964,00 €



MUEBLE AUXILIAR CON 2 PUERTAS
MÓVEL AUXILIAR 2 PORTAS

ACABADOS ACABAMENTOS	ANCHO LARGURA		
	60 CM INCH 23.6	80 CM INCH 31.5	100 CM INCH 39.4
PVC+PVC PVC+PVC	419,00 €	446,00 €	474,00 €
PVC+MATE PVC+MATE	510,00 €	543,00 €	576,00 €
MATE+MATE MATE+MATE	584,00 €	621,00 €	657,00 €
PVC+BRILLO PVC+BRILHO	604,00 €	646,00 €	687,00 €
MATE+BRILLO MATE+BRILHO	695,00 €	740,00 €	786,00 €



MUEBLE AUXILIAR CON 2 PUERTAS
MÓVEL AUXILIAR 2 PORTAS

ACABADOS ACABAMENTOS	ANCHO LARGURA		
	60 CM INCH 23.6	80 CM INCH 31.5	100 CM INCH 39.4
PVC+PVC PVC+PVC	465,00 €	495,00 €	526,00 €
PVC+MATE PVC+MATE	566,00 €	603,00 €	639,00 €
MATE+MATE MATE+MATE	648,00 €	689,00 €	730,00 €
PVC+BRILLO PVC+BRILHO	671,00 €	717,00 €	763,00 €
MATE+BRILLO MATE+BRILHO	772,00 €	822,00 €	873,00 €

LAS MEDIDAS INDICADAS SON ORIENTATIVAS, NO SON VÁLIDAS PARA LA INSTALACIÓN.
AS MEDIDAS INDICADAS SÃO ORIENTATIVAS, NÃO SÃO VÁLIDAS PARA A INSTALAÇÃO

CONFIGURA EL ESPACIO DEL BAÑO CON | MODULAR PLAN
CONFIGURA O TEU PROJECTO MODULAR COM | www.icosmic.com

Modular

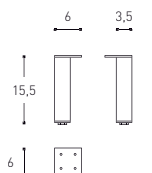
Design by Àlex Armenter



CONJUNTO PIES PARA MUEBLES DE 70 CM ALTO
CONJUNTO DE PÉS PARA MÓVEIS DE 70 CM DE ALTURA

3410728

21,00 €



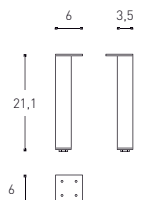
INCH 2.4x1.4x6.1



CONJUNTO PIES PARA MUEBLES DE 50 CM DE ALTO
CON LAVABOS DE SOBRE-ENCIMERA
CONJUNTO DE PÉS PARA MÓVEIS DE 50 CM DE ALTURA
COM LAVATÓRIOS DE SOBREPOR

3410727

31,00 €



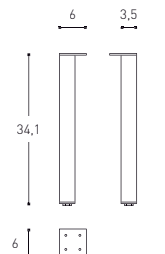
INCH 2.4x1.4x8.3



CONJUNTO PIES PARA MUEBLES DE 50 CM DE ALTO CON
ENCIMERAS CON LAVABOS CONTINUOS O ENCASTRADOS
CONJUNTO DE PÉS PARA MÓVEIS DE 50 CM DE ALTURA COM
BANCADAS COM LAVATÓRIOS CONTÍNUOS OU EMBUTIDOS

3410726

36,00 €



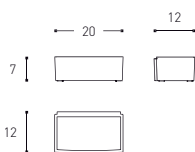
INCH 2.4x1.4x13.4



CONTAINER SUSPENDIDO
CONTÊINER SUSPESO

744 34 02
FUMÉ / FUMADO

14,00 €



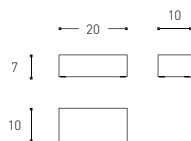
INCH 7.9x4.7x2.7



CONTAINER
CONTÊINER

34190 15
FUMÉ / FUMADO

11,50 €



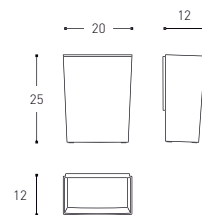
INCH 7.9x3.9x2.7



PAPELERA SUSPENDIDA
PAPELEIRA SUSPESA

744 34 04
FUMÉ / FUMADO

16,00 €



INCH 7.9x4.7x9.8

Muebles | Móvel



KIT SEPARADORES CAJON SUPERIOR MUEBLES AUXILIARES
KIT SEPARADORES GAVETA SUPERIOR MÓVEIS AUXILIARES
45 CM / INCH 17.7

744 67 13 50 CM / INCH 19.7 2 SEPARADORES + 2 CONTAINERS 2 SEPARADORES + 2 CONTÊINERS	42,00 €
744 67 14 60 CM / INCH 23.6 2 SEPARADORES + 3 CONTAINERS 2 SEPARADORES + 3 CONTÊINERS	53,00 €
744 67 15 80 CM / INCH 31.5 4 SEPARADORES + 4 CONTAINERS 4 SEPARADORES + 4 CONTÊINERS	84,00 €
744 67 16 100 CM / INCH 39.4 6 SEPARADORES + 5 CONTAINERS 6 SEPARADORES + 5 CONTÊINERS	116,00 €



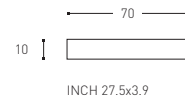
KIT SEPARADORES CAJON SUPERIOR MUEBLES AUXILIARES
KIT SEPARADORES GAVETA SUPERIOR MÓVEIS AUXILIARES
55 CM / INCH 21.6

744 67 17 50 CM / INCH 19.7 2 SEPARADORES + 3 CONTAINERS 2 SEPARADORES + 3 CONTÊINERS	53,00 €
744 67 18 60 CM / INCH 23.6 2 SEPARADORES + 3 CONTAINERS 2 SEPARADORES + 3 CONTÊINERS	53,00 €
744 67 19 80 CM / INCH 31.5 4 SEPARADORES + 4 CONTAINERS 4 SEPARADORES + 4 CONTÊINERS	94,00 €
744 67 20 100 CM / INCH 39.4 6 SEPARADORES + 6 CONTAINERS 6 SEPARADORES + 6 CONTÊINERS	136,00 €



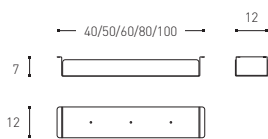
TAPETA LATERAL
CAPA LATERAL

744 000 AAA 00 00 0 00 PVC	27,00 €
744 000 BBB 00 00 0 00 MATE / MATE	42,00 €
744 000 CCC 00 00 0 00 BRILLO / BRILHO	50,00 €



CONTAINER PARA CAJON INFERIOR
CONTÊINER PARA GAVETA INERIOR

744 67 30 40 CM / INCH 15.7	22,00 €
744 67 31 50 CM / INCH 19.7	27,00 €
744 67 32 60 CM / INCH 23.6	32,00 €
744 67 33 80 CM / INCH 31.5	42,00 €
744 67 34 100 CM / INCH 39.4	53,00 €



INCH 15.7/19.7/23.6/31.5/39.4x4.7x2.7



Modular ofrece tres tipos de encimera: encimeras continuas con seno integrado, sólo disponibles en Cristalplant®; encimeras (en Cristalplant®, acero vitrificado o resina fenólica) adaptadas para combinar con nuestros lavabos para encastrar de acero vitrificado; y encimeras (disponibles en los tres materiales) con la mecanización necesaria para instalar nuestros lavabos de sobre-encimera Modular. Las tres encimeras permiten cubrir anchos desde 60 cm hasta los 3 metros.

Modular oferece três tipos de bancadas: bancadas contínuas com lavatórios integrados, só disponíveis em Cristalplant®; bancadas (em Cristalplant®, aço vitrificado ou resina fenólica) adaptadas para combinar com os nossos lavatórios de embutir em aço vitrificado; e bancadas (disponíveis nos três materiais) com a mecanização necessária para instalar novos lavatórios de sobrepor Modular. As três bancadas permitem abranger comprimentos de 60 cm aos 3 metros.

Cristalplant®, material compuesto por un porcentaje elevado de minerales naturales (trihidrato de aluminio –ATH- derivado de la bauxita) y un bajo porcentaje de polímeros poliésteres y acrílicos de gran pureza. Óptima resistencia a los rayos ultravioletas.

Cristalplant®: material composto, tecnologicamente avançado e único, formado por uma alta percentagem de minerais naturais (trihidrato de alumínio - ATH - derivado da bauxite) e uma baixa percentagem de resinas de poliéster de elevada pureza. Ótima resistência à radiação ultravioleta.

PHENOLIC RESIN

5

**YEARS
GUARANTEE**

**AÑOS
GARANTÍA**

Resina Fenólica: resina sintética termoestable muy resistente al calor y al agua (garantía de 5 años).

Resina Fenólica: resina sintética termoestável muito resistente ao calor e à água (garantía de 5 anos).



Vidrio templado de alta seguridad.

Vidro temperado de alta segurança.



Modular

Design by Àlex Armenter

CODIFICACIÓN / CODIFICAÇÃO

74_	11	07	1	1	00	0900	CRISTALPLANT CRISTALPLANT
74_	AA	07	1	1	00	0900	RESINA RESINA
74_	BB	07	1	1	00	0900	VIDRIO VIDRO
COLECCIÓN COLEÇÃO	ACABADO ACABAMENTO	PROFUNDIDAD PROFUNDIDADE 45 CM: 07 55 CM: 09	NÚMERO DE SENOS NÚMERO DE PIAS (0, 1, 2, 3...)	NÚMERO DE AGUJEROS PARA GRIFERÍA NÚMEROS DE BURACOS PARA TORNEIRAS (0, 1, 2...)	COPETE RÉGUA (00, 01)	MEDIDAS ENCIMERAS EN MM MEDIDAS DA BANCADA EN MM (0600-3000)	

ACABADOS / ACABAMENTOS

11

CRISTALPLANT



11
CRISTALPLANT BLANCO MATE
CRISTALPLANT BRANCO MATE

AA

RESINA / RESINA



07
RESINA BLANCO MATE
RESINA BRANCO MATE




08
RESINA NEGRO MATE
RESINA PRETO MATE

BB

VIDRIO / VIDRO



09
VIDRIO BLANCO BRILLO
VIDRO BRANCO BRILHO



10
VIDRIO NEGRO BRILLO
VIDRO PRETO BRILHO

Encimeras | Bancadas

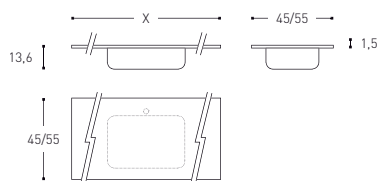
CON LAVABO INTEGRADO | COM LAVATÓRIO INTEGRADO



ENCIMERA CRISTALPLANT 1 SENO
BANCADA CRISTALPLANT COM 1 PIA

PROFUNDIDAD / PROFUNDIDADE
(45 CM / INCH 17.7)
74C 11 07 1 _ 00 _ _ _ _ 428,00 €
MIN. 600 MM
0,33 € / MM AD.
MAX. 2.700 MM

PROFUNDIDAD / PROFUNDIDADE
(55 CM / INCH 21.6)
74C 11 09 1 _ 00 _ _ _ _ 540,00 €
MIN. 800 MM
0,40 € / MM AD.
MAX. 2.700 MM



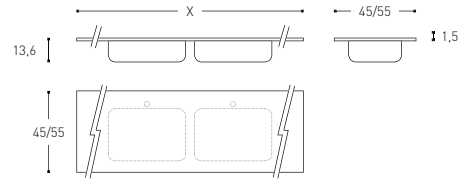
INCH Xx17.7/21.6x5.3



ENCIMERA CRISTALPLANT 2 SENOS
BANCADA CRISTALPLANT COM 2 PIAS

PROFUNDIDAD / PROFUNDIDADE
(45 CM / INCH 17.7)
74C 11 07 2 _ 00 _ _ _ _ 857,00 €
MIN. 1.200 MM
0,33 € / MM AD.
MAX. 2.700 MM

PROFUNDIDAD / PROFUNDIDADE
(55 CM / INCH 21.6)
74C 11 09 2 _ 00 _ _ _ _ 1.080,00 €
MIN. 1.600 MM
0,40 € / MM AD.
MAX. 2.700 MM

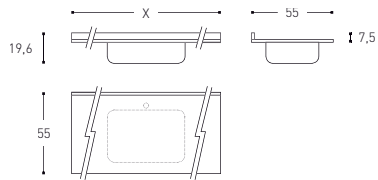


INCH Xx17.7/21.6x5.3

ENCIMERA CON COPETE CRISTALPLANT 1 SENO
BANCADA COM RÉGUA CRISTALPLANT COM 1 PIA

PROFUNDIDAD / PROFUNDIDADE
(45 CM / INCH 17.7)
74C 11 07 1 _ 01 _ _ _ _ * 469,00 €
MIN. 600 MM
0,40 € / MM AD.
MAX. 2.700 MM

PROFUNDIDAD / PROFUNDIDADE
(55 CM / INCH 21.6)
74C 11 09 1 _ 01 _ _ _ _ * 599,00 €
MIN. 800 MM
0,47 € / MM AD.
MAX. 2.700 MM



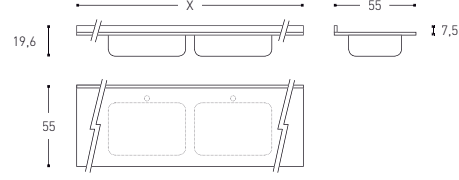
INCH Xx21.6x7.7

*
COPETE DE HASTA 20 CM DE ALTURA BAJO PEDIDO
RÉGUA ATÉ 20 CM DE ALTURA SEGUNDO O PEDIDO

ENCIMERA CON COPETE CRISTALPLANT 2 SENOS
BANCADA COM RÉGUA CRISTALPLANT COM 2 PIAS

PROFUNDIDAD / PROFUNDIDADE
(45 CM / INCH 17.7)
74C 11 07 2 _ 01 _ _ _ _ * 936,00 €
MIN. 1.200 MM
0,40 € / MM AD.
MAX. 2.700 MM

PROFUNDIDAD / PROFUNDIDADE
(55 CM / INCH 21.6)
74C 11 09 2 _ 01 _ _ _ _ * 1.199,00 €
MIN. 1.600 MM
0,47 € / MM AD.
MAX. 2.700 MM



INCH Xx21.6x7.7

*
COPETE DE HASTA 20 CM DE ALTURA BAJO PEDIDO
RÉGUA ATÉ 20 CM DE ALTURA SEGUNDO O PEDIDO

Modular

Design by Àlex Armenter

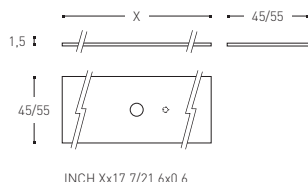
PARA LAVABO SOBRE-ENCIMERA | PARA LAVATÓRIO DE POUSAR



ENCIMERA CRISTALPLANT
BANCADA CRISTALPLANT

PROFUNDIDAD / PROFUNDIDADE
(45 CM / INCH 17.7)
74S 11 07 _ 00 _ _ _ _ 0,33 € / MM
MIN. 600 MM - MAX. 3.000 MM

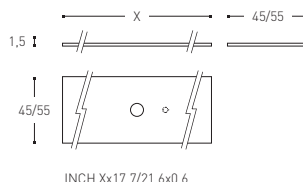
PROFUNDIDAD / PROFUNDIDADE
(55 CM / INCH 21.6)
74S 11 09 _ 00 _ _ _ _ 0,40 € / MM
MIN. 600 MM - MAX. 3.000 MM



ENCIMERA RESINA FENÓLICA
BANCADA RESINA FENOLICA

PROFUNDIDAD / PROFUNDIDADE
(45 CM / INCH 17.7)
74S AA 07 _ 00 _ _ _ _ 0,19 € / MM
MIN. 600 MM - MAX. 3.000 MM

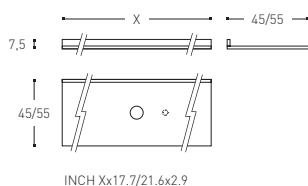
PROFUNDIDAD / PROFUNDIDADE
(55 CM / INCH 21.6)
74S AA 09 _ 00 _ _ _ _ 0,21 € / MM
MIN. 600 MM - MAX. 3.000 MM



ENCIMERA CON COPETE CRISTALPLANT
BANCADA COM RÉGUA CRISTALPLANT

PROFUNDIDAD / PROFUNDIDADE
(45 CM / INCH 17.7)
74S 11 07 _ 01 _ _ _ * 0,40 € / MM
MIN. 600 MM - MAX. 3.000 MM

PROFUNDIDAD / PROFUNDIDADE
(55 CM / INCH 21.6)
74S 11 09 _ 01 _ _ _ * 0,47 € / MM
MIN. 600 MM - MAX. 3.000 MM

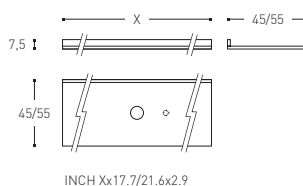


*
COPETE DE HASTA 20 CM DE ALTURA BAJO PEDIDO
RÉGUA ATÉ 20 CM DE ALTURA SEGUNDO O PEDIDO

ENCIMERA CON COPETE RESINA FENÓLICA
BANCADA COM RÉGUA RESINA FENOLICA

PROFUNDIDAD / PROFUNDIDADE
(45 CM / INCH 17.7)
74S AA 07 _ 01 _ _ _ * 0,22 € / MM
MIN. 600 MM - MAX. 3.000 MM

PROFUNDIDAD / PROFUNDIDADE
(55 CM / INCH 21.6)
74S AA 09 _ 01 _ _ _ * 0,24 € / MM
MIN. 600 MM - MAX. 3.000 MM



*
COPETE DE HASTA 20 CM DE ALTURA BAJO PEDIDO
RÉGUA ATÉ 20 CM DE ALTURA SEGUNDO O PEDIDO

MECANIZADO ENCIMERA CON SENO
MECANIZAÇÃO BANCADA COM PIA
71,00 €

MECANIZADO SENO ADICIONAL
MECANIZAÇÃO PIA ADICIONAL BANCADA
71,00 €

MECANIZADO ENCIMERA SIN SENO
MECANIZAÇÃO BANCADA SEM PIA
51,00 €

MECANIZADO ENCIMERA CON SENO
MECANIZAÇÃO BANCADA COM PIA
72,00 €

MECANIZADO SENO ADICIONAL
MECANIZAÇÃO PIA ADICIONAL BANCADA
31,00 €

Encimeras | Bancadas

PARA LAVABO SOBRE-ENCIMERA | PARA LAVATÓRIO DE POUSAR



ENCIMERA VIDRIO
BANCADA VIDRO

PROFUNDIDAD / PROFUNDIDADE
(45 CM / INCH 17.7)

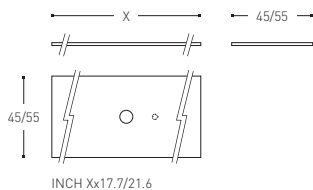
74S BB 07 __ 00 0,38 € / MM

MIN. 600 MM - MAX. 3.000 MM

PROFUNDIDAD / PROFUNDIDADE
(55 CM / INCH 21.6)

74S BB 09 __ 00 0,48 € / MM

MIN. 600 MM - MAX. 3.000 MM



MECANIZADO ENCIMERA SIN SENO
MECANIZAÇÃO BANCADA SEM PIA
52,00 €

MECANIZADO ENCIMERA CON SENO
MECANIZAÇÃO BANCADA COM PIA
131,00 €

MECANIZADO SENO ADICIONAL
MECANIZAÇÃO PIA ADICIONAL BANCADA
79,00 €

Modular

Design by Àlex Armenter

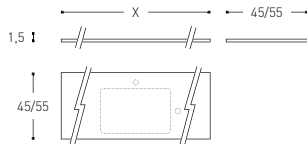
PARA LAVABO ENCASTRADO | PARA LAVATÓRIO EMBUTIDO



ENCIMERA CRISTALPLANT
BANCADA CRISTALPLANT

PROFUNDIDAD / PROFUNDIDADE
(45 CM / INCH 17.7)
744 11 07 _ 00 _ _ _ _ 0,33 € / MM
MIN. 600 MM - MAX. 3.000 MM

PROFUNDIDAD / PROFUNDIDADE
(55 CM / INCH 21.6)
744 11 09 _ 00 _ _ _ _ 0,40 € / MM
MIN. 600 MM - MAX. 3.000 MM



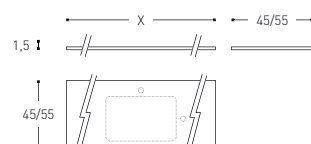
INCH Xx17.7/21.6x0.6



ENCIMERA RESINA FENÓLICA
BANCADA RESINA FENOLICA

PROFUNDIDAD / PROFUNDIDADE
(45 CM / INCH 17.7)
744 AA 07 _ 00 _ _ _ _ 0,19 € / MM
MIN. 600 MM - MAX. 3.000 MM

PROFUNDIDAD / PROFUNDIDADE
(55 CM / INCH 21.6)
744 AA 09 _ 00 _ _ _ _ 0,21 € / MM
MIN. 600 MM - MAX. 3.000 MM

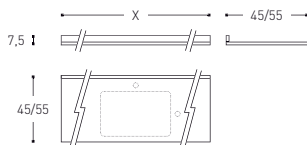


INCH Xx17.7/21.6x0.6

ENCIMERA CON COPETE CRISTALPLANT
BANCADA COM RÉGUA CRISTALPLANT

PROFUNDIDAD / PROFUNDIDADE
(45 CM / INCH 17.7)
744 11 07 _ 01 _ _ _ * 0,40 € / MM
MIN. 600 MM - MAX. 3.000 MM

PROFUNDIDAD / PROFUNDIDADE
(55 CM / INCH 21.6)
744 11 09 _ 01 _ _ _ * 0,47 € / MM
MIN. 600 MM - MAX. 3.000 MM



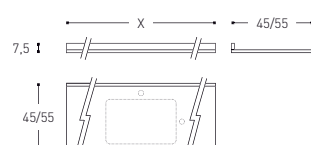
INCH Xx17.7/21.6x2.9

*
COPETE DE HASTA 20 CM DE ALTURA BAJO PEDIDO
RÉGUA ATÉ 20 CM DE ALTURA SEGUNDO O PEDIDO

ENCIMERA CON COPETE RESINA FENÓLICA
BANCADA COM RÉGUA RESINA FENOLICA

PROFUNDIDAD / PROFUNDIDADE
(45 CM / INCH 17.7)
744 AA 07 _ 01 _ _ _ * 0,22 € / MM
MIN. 600 MM - MAX. 3.000 MM

PROFUNDIDAD / PROFUNDIDADE
(55 CM / INCH 21.6)
744 AA 09 _ 01 _ _ _ * 0,24 € / MM
MIN. 600 MM - MAX. 3.000 MM



INCH Xx17.7/21.6x2.9

*
COPETE DE HASTA 20 CM DE ALTURA BAJO PEDIDO
RÉGUA ATÉ 20 CM DE ALTURA SEGUNDO O PEDIDO

MECANIZADO ENCIMERA CON SENO
MECANIZAÇÃO BANCADA COM PIA
71,00 €

MECANIZADO SENO ADICIONAL
MECANIZAÇÃO PIA ADICIONAL BANCADA
71,00 €

MECANIZADO ENCIMERA SIN SENO
MECANIZAÇÃO BANCADA SEM PIA
51,00 €

MECANIZADO ENCIMERA CON SENO
MECANIZAÇÃO BANCADA COM PIA
72,00 €

MECANIZADO SENO ADICIONAL
MECANIZAÇÃO PIA ADICIONAL BANCADA
31,00 €

Encimeras | Bancadas

PARA LAVABO ENCASTRADO | PARA LAVATÓRIO EMBUTIDO



ENCIMERA VIDRIO
BANCADA VIDRO

PROFUNDIDAD / PROFUNDIDADE
(45 CM / INCH 17.7)

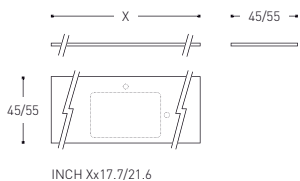
744 BB 07 __ 00 0,38 € / MM

MIN. 600 MM - MAX. 3.000 MM

PROFUNDIDAD / PROFUNDIDADE
(55 CM / INCH 21.6)

744 BB 09 __ 00 0,48 € / MM

MIN. 600 MM - MAX. 3.000 MM

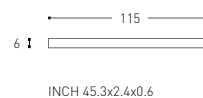


COPETE LATERAL
RÉGUA LATERAL

744 11 01* 72,00 €
CRISTALPLANT BLANCO MATE
CRISTALPLANT BRANCO MATE

744 07 01* 42,00 €
RESINA BLANCO MATE
RESINA BRANCO MATE

744 09 01* 42,00 €
RESINA NEGRO MATE
RESINA PRETO MATE



*
COPETE DE HASTA 20 CM DE ALTURA BAJO PEDIDO
RÉGUA ATÉ 20 CM DE ALTURA SEGUNDO O PEDIDO

MECANIZADO ENCIMERA SIN SENO
MECANIZAÇÃO BANCADA SEM PIA
52,00 €

MECANIZADO ENCIMERA CON SENO
MECANIZAÇÃO BANCADA COM PIA
131,00 €

MECANIZADO SENO ADICIONAL
MECANIZAÇÃO PIA ADICIONAL BANCADA
79,00 €

Modular

Design by Àlex Armenter



Lavabos de sobre-encimera con una altura de 13 cm y realizados en Cristalplant®. Disponibles en tres formas: redonda, cuadrada y rectangular.

Lavatórios de sobrepor com uma altura de 13 cm, fabricados em Cristalplant®. Disponíveis em três formas: redonda, quadrada e retangular.

Cristalplant®, material compuesto por un porcentaje elevado de minerales naturales (trihidrato de aluminio -ATH- derivado de la bauxita) y un bajo porcentaje de polímeros poliésteres y acrílicos de gran pureza. Óptima resistencia a los rayos ultravioletas.

Cristalplant®: material composto, tecnologicamente avançado e único, formado por uma alta percentagem de minerais naturais (trihidrato de alumínio - ATH - derivado da bauxite) e uma baixa percentagem de resinas de poliéster de elevada pureza. Ótima resistência à radiação ultravioleta.

CRISTALPLANT

5

YEARS
GUARANTEE

AÑOS
GARANTÍA



Lavabos encastrados disponibles en blanco o negro con acabados mate o brillo. Piezas con seno profundo que evita salpicaduras.

Lavatórios embutidos disponíveis em branco ou preto com acabamentos mate ou brilhante. Peças com pia profunda para evitar salpicos.

Vit-tech: acero vitrificado de alta calidad (garantía 10 años). Material 100% Reciclable. Alta resistencia química, mecánica y a la corrosión. Fácil limpieza.

Vit-tech: aço vitrificado de alta qualidade (garantía 10 años). Material 100 % reciclável alta resistência química, mecânica e à corrosão. Fácil limpeza.

VIT-TECH | **10**
YEARS
GUARANTEE
AÑOS
GARANTÍA



Modular

Design by Àlex Armenter

CODIFICACIÓN / CODIFICAÇÃO

744 11 06 01 CRISTALPLANT

744 AA 00 00 VIT-TECH

COLECCIÓN
COLEÇÃO

ACABADO
ACABAMENTO

MODELO
MODELO

ACABADOS / ACABAMENTOS

11

CRISTALPLANT



11
BLANCO MATE
BRANCO MATE

AA

VIT-TECH



03
BLANCO BRILLO
BRANCO BRILHO



04
BLANCO MATE
BRANCO MATE



05
NEGRO BRILLO
PRETO BRILHO



06
NEGRO MATE
PRETO MATE

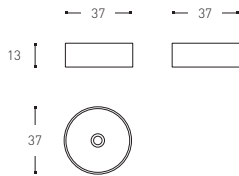
Lavabos | Lavatórios



LAVABO DE SOBRE-ENCIMERA
LAVATÓRIO DE SOBREPOR

744 11 06 01

434,00 €



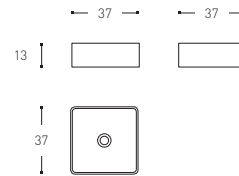
INCH 14.6x14.6x5.1



LAVABO DE SOBRE-ENCIMERA
LAVATÓRIO DE SOBREPOR

744 11 06 02

434,00 €



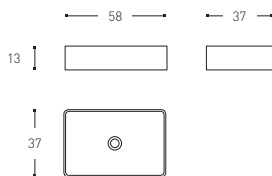
INCH 14.6x14.6x5.1



LAVABO DE SOBRE-ENCIMERA
LAVATÓRIO DE SOBREPOR

744 11 10 03

536,00 €



INCH 22.8x14.6x5.1



LAVABO
LAVATÓRIO

744 03 00 00

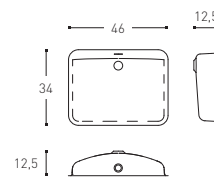
BLANCO BRILLO / BRANCO BRILHO

126,00 €

744 AA 00 00

BLANCO MATE / BRANCO MATE
NEGRO BRILLO / PRETO BRILHO
NEGRO MATE / PRETO MATE

146,00 €



INCH 18.1x4.9x13.4

Modular

Design by Àlex Armenter



KIT VÁLVULA Y EMBELLECEDOR REBOSADERO
PARA LAVABOS DE ENCASTRAR
KIT VÁLVULA E EMBELEZADOR SISTEMA DE AVISO
PARA LAVATÓRIOS EMBUTIDOS

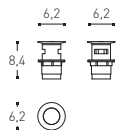
34105 58 64,00 €
CROMO / CROMO

34105 65 64,00 €
BLANCO MATE-CROMO / BRANCO MATE-CROMO

34105 66 64,00 €
BLANCO BRILLO / BRANCO BRILHO

34105 67 64,00 €
NEGRO MATE / PRETO MATE

34105 68 64,00 €
NEGRO BRILLO / PRETO BRILHO

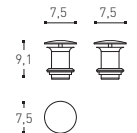


INCH 2.4x2.4x3.3



VÁLVULA DESCARGA LIBRE
PARA LAVABO DE SOBRE-ENCIMERA
VÁLVULA DESCARGA LIBRE
LAVATÓRIO DE SOBREPOR

34076 00 41,00 €
CROMO / CROMO

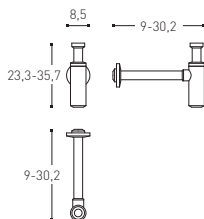


INCH 2.9x2.9x3.6



SIFÓN
SIFÃO

34105 90 57,00 €



INCH 3.3x3.5-11.9x9.2-14

Lavabos | Lavatórios



Modular

Design by Àlex Armenter



Armarios espejo con y sin luz y enchufe.
Tirador inferior integrado. Estantes interiores
de vidrio regulables.

Armários-espelho com ou sem luz e tomada.
Puxador inferior integrado. Prateleiras
interiores de vidro reguláveis



Disponibles en tres medidas de ancho. Los
de 40 y 50 cm con luz tienen potencia de
24 w. Los de 60 cm con luz, tienen 40 w de
potencia. Acabados en PVC o lacado mate.

Disponíveis em três larguras. Os de 40 e 50
cm com luz têm uma potência de 24 w. Os
de 60 cm com luz, têm 40 w de potência.
Acabamentos em PVC ou lacado mate.

Armarios espejo | Armários espelho

CODIFICACIÓN / CODIFICAÇÃO

744 AAA 000 00 08 A 04

CUERPO PVC
CORPO PVC

744 BBB 000 00 08 A 04

CUERPO MATE
CORPO MATE

COLECCIÓN
COLEÇÃO

COLOR CUERPO
COR CORPO

MODELO
MODELO

ACABADOS / ACABAMENTOS


AAA

PVC

COLOR CUERPO
COLOR DE CORPO



129
BLANCO MATE
BRANCO MATE



130
ANTRACITA MATE
ANTRACITE MATE

BBB

LACADO MATE / LACADO MATE

COLOR CUERPO
COLOR DE CORPO



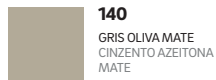
102
BLANCO MATE
BRANCO MATE




104
GRIS CLARO MATE
CINZENTO CLARO
MATE



110
CREMA LIGHT MATE
CREME LIGHT MATE




140
GRIS OLIVA MATE
CINZENTO AZEITONA
MATE



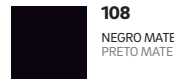
112
VISÓN MATE
VISON MATE



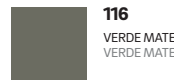
106
GRIS AMATISTA MATE
CINZENTO AMETISTA
MATE



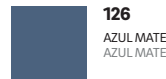
114
CHOCOLATE MATE
CHOCOLATE MATE



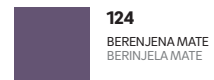
108
NEGRO MATE
PRETO MATE



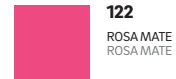
116
VERDE MATE
VERDE MATE



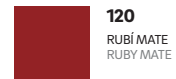
126
AZUL MATE
AZUL MATE



124
BERENJENA MATE
BERINJELA MATE



122
ROSA MATE
ROSA MATE



120
RUBÍ MATE
RUBY MATE



118
NARANJA MATE
LARANJA MATE



128
GRIS METALIZADO
MATE
CINZENTO METAL
MATE

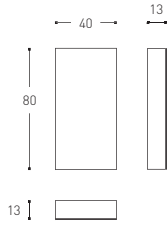
Modular

Design by **Alex Armenter**



ARMARIO ESPEJO
ARMÁRIO ESPELHO
40 CM / INCH 15.7

- 744 AAA 000 00 06 A 04** 368,00 €
PVC / PVC
- 744 AAA 000 00 06 A 02** 368,00 €
PVC / PVC
- 744 BBB 000 00 06 A 04** 403,00 €
LACADO MATE / LACADO MATE
- 744 BBB 000 00 06 A 02** 403,00 €
LACADO MATE / LACADO MATE

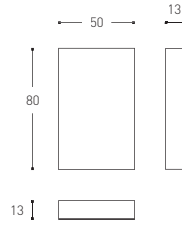


INCH 15.7x5.1x31.5



ARMARIO ESPEJO
ARMÁRIO ESPELHO
50 CM / INCH 19.7

- 744 AAA 000 00 08 A 04** 393,00 €
PVC / PVC
- 744 AAA 000 00 08 A 02** 393,00 €
PVC / PVC
- 744 BBB 000 00 08 A 04** 434,00 €
LACADO MATE / LACADO MATE
- 744 BBB 000 00 08 A 02** 434,00 €
LACADO MATE / LACADO MATE

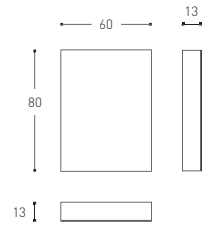


INCH 19.7x5.1x31.5



ARMARIO ESPEJO
ARMÁRIO ESPELHO
60 CM / INCH 23.6

- 744 AAA 000 00 10 A 04** 419,00 €
PVC / PVC
- 744 AAA 000 00 10 A 02** 419,00 €
PVC / PVC
- 744 BBB 000 00 10 A 04** 465,00 €
LACADO MATE / LACADO MATE
- 744 BBB 000 00 10 A 02** 465,00 €
LACADO MATE / LACADO MATE

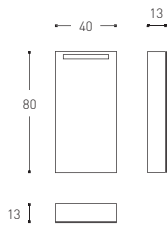


INCH 23.6x5.1x31.5



ARMARIO ESPEJO CON LUZ
ARMÁRIO ESPELHO COM LUZ
40 CM / INCH 15.7
[1XTC-L 24W IP44 CE]

- 744 AAA 000 00 06 A 06** 505,00 €
PVC / PVC
- 744 AAA 000 00 06 A 05** 505,00 €
PVC / PVC
- 744 BBB 000 00 06 A 06** 541,00 €
LACADO MATE / LACADO MATE
- 744 BBB 000 00 06 A 05** 541,00 €
LACADO MATE / LACADO MATE

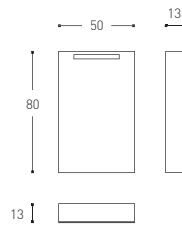


INCH 15.7x5.1x31.5



ARMARIO ESPEJO CON LUZ
ARMÁRIO ESPELHO COM LUZ
50 CM / INCH 19.7
[1XTC-L 24W IP44 CE]

- 744 AAA 000 00 08 A 06** 546,00 €
PVC / PVC
- 744 AAA 000 00 08 A 05** 546,00 €
PVC / PVC
- 744 BBB 000 00 08 A 06** 587,00 €
LACADO MATE / LACADO MATE
- 744 BBB 000 00 08 A 05** 587,00 €
LACADO MATE / LACADO MATE

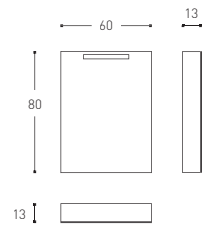


INCH 19.7x5.1x31.5



ARMARIO ESPEJO CON LUZ
ARMÁRIO ESPELHO COM LUZ
60 CM / INCH 23.6
[1XTC-L 24W IP44 CE]

- 744 AAA 000 00 10 A 06** 597,00 €
PVC / PVC
- 744 AAA 000 00 10 A 05** 597,00 €
PVC / PVC
- 744 BBB 000 00 10 A 06** 643,00 €
LACADO MATE / LACADO MATE
- 744 BBB 000 00 10 A 05** 643,00 €
LACADO MATE / LACADO MATE



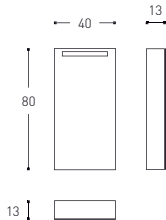
INCH 23.6x5.1x31.5



ARMARIO ESPEJO CON LUZ Y ENCHUFE
ARMÁRIO ESPELHO COM LUZ E TOMADA

40 CM / INCH 15.7
[1XTC-L 24W IP44 CE]

	744 AAA 000 00 06 A 03 PVC / PVC	556,00 €
	744 AAA 000 00 06 A 01 PVC / PVC	556,00 €
	744 BBB 000 00 06 A 03 LACADO MATE / LACADO MATE	591,00 €
	744 BBB 000 00 06 A 01 LACADO MATE / LACADO MATE	591,00 €



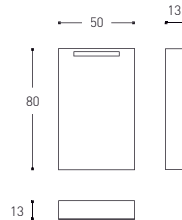
INCH 15.7x5.1x31.5



ARMARIO ESPEJO CON LUZ Y ENCHUFE
ARMÁRIO ESPELHO COM LUZ E TOMADA

50 CM / INCH 19.7
[1XTC-L 24W IP44 CE]

	744 AAA 000 00 08 A 03 PVC / PVC	597,00 €
	744 AAA 000 00 08 A 01 PVC / PVC	597,00 €
	744 BBB 000 00 08 A 03 LACADO MATE / LACADO MATE	638,00 €
	744 BBB 000 00 08 A 01 LACADO MATE / LACADO MATE	638,00 €



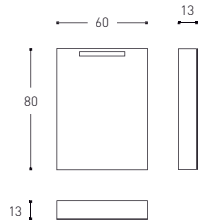
INCH 19.7x5.1x31.5



ARMARIO ESPEJO CON LUZ Y ENCHUFE
ARMÁRIO ESPELHO COM LUZ E TOMADA

60 CM / INCH 23.6
[1XTC-L 24W IP44 CE]

	744 AAA 000 00 10 A 03 PVC / PVC	648,00 €
	744 AAA 000 00 10 A 01 PVC / PVC	648,00 €
	744 BBB 000 00 10 A 03 LACADO MATE / LACADO MATE	693,00 €
	744 BBB 000 00 10 A 01 LACADO MATE / LACADO MATE	693,00 €



INCH 23.6x5.1x31.5



Modular Plan

www.icosmic.com

Con **Modular Plan** podrá realizar múltiples combinaciones hasta encontrar la que realmente se acomode a los gustos o necesidades de sus clientes. A continuación presentamos unos ejemplos de conjuntos que le pueden servir de guía. Le invitamos a que acceda a nuestra web (www.icosmic.com) y que utilice Modular Plan. Es una herramienta ágil que contiene una completa gama de producto para diseñar sus ambientes: lavabos, mobiliario, griferías, espejos e iluminación.

Com **Modular Plan** poderá realizar múltiplas combinações até encontrar a que realmente se adapta aos gostos ou necessidades dos seus clientes. Em seguida, apresentamos alguns exemplos de conjuntos que lhe podem servir de guia. Convidamo-lo a visitar a nossa página web (www.icosmic.com) e a utilizar Modular Plan. É uma ferramenta ágil que contém uma gama completa de produtos para projetar os seus ambientes: lavatórios, mobiliário, torneiras, espelhos e iluminação.



Modular Plan es una herramienta de planificación muy útil diseñada para la configuración del espacio del baño con el sistema de mobiliario Modular. Con esta herramienta usted podrá experimentar combinando profundidades, medidas y colores hasta encontrar la solución perfecta a las necesidades y gustos de sus clientes. Para completar la información y facilitarle la venta, Modular Plan le permite obtener un presupuesto totalmente personalizado.

Modular Plan é uma ferramenta de planificação muito útil concebida para a configuração do espaço da casa de banho com o sistema de mobiliário Modular. Com esta nova ferramenta, poderá experimentar a combinação de profundidades, medidas e cores até encontrar a solução perfeita para as necessidades ou gostos dos seus clientes. Para completar a informação e facilitar a venda, Modular Plan permite-lhe obter um orçamento totalmente personalizado.



¿QUÉ LE OFECE MODULAR PLAN?

- Una manera fácil, ágil e intuitiva que le permite crear tantas composiciones de baño como desee.
- Una completa gama de producto para diseñar sus ambientes: lavabos, mobiliario, griferías, espejos e iluminación.
- Configuración del espacio a su medida.
- Posibilidad de personalizar su espacio de baño con diferentes tamaños, profundidades, materiales, colores y complementos.
- Creación de espacios con vistas en planta y alzado.
- Presupuesto final de su composición y precio de cada una de las piezas seleccionadas.
- Toda la información en 7 idiomas: español, portugués, inglés, francés, italiano, alemán y holandés.

O QUE LHE OFERECE MODULAR PLAN?

- Uma maneira fácil, ágil e intuitiva que lhe permite criar tantas composições de banho quantas desejar.
- Uma gama completa de produtos para projetar os seus ambientes: lavatórios, mobiliário, torneiras, espelhos e iluminação.
- Configuração do espaço à sua medida.
- Possibilidade de personalizar o seu espaço de banho com diferentes tamanhos, profundidades, materiais, cores e complementos.
- Criação de espaços com vistas em planta e alçado.
- Orçamento final da sua composição e preço de cada uma das peças selecionadas.
- Toda a informação em 7 idiomas: espanhol, português, inglês, francês, italiano, alemão e holandês.

¿CÓMO UTILIZAR MODULAR PLAN?

Pronto en nuestra página web www.icosmic.com

- Acceso para consumidor final. Sin precios.
- Acceso para distribuidor autorizado con clave de acceso personal (facilitada por nuestro equipo comercial). Tarifa disponible.

COMO UTILIZAR MODULAR PLAN?

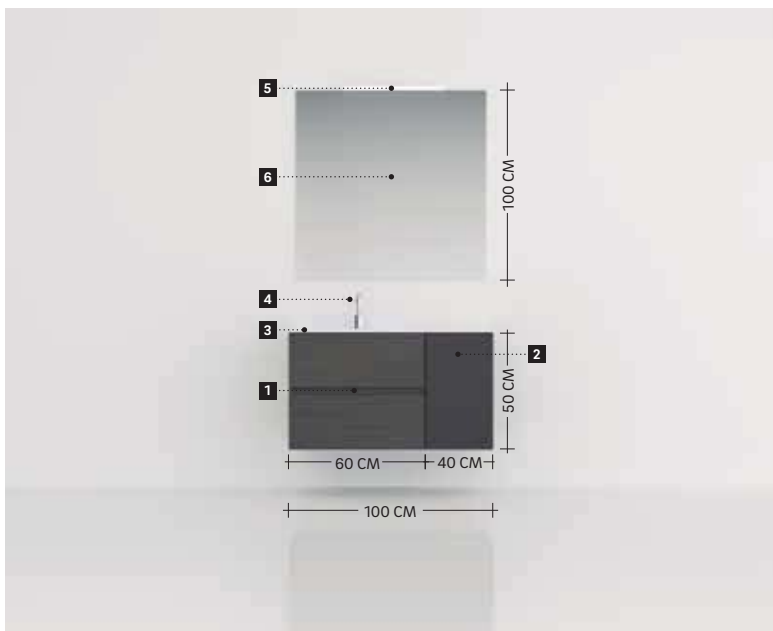
Disponível brevemente na nossa página web www.icosmic.com

- Acesso para o consumidor final. Sem preços.
- Acesso para distribuidor autorizado com chave de acesso pessoal (fornecida pela nossa equipo comercial). Tarifa disponível.

Modular Design by Àlex Armenter

MODULAR 55

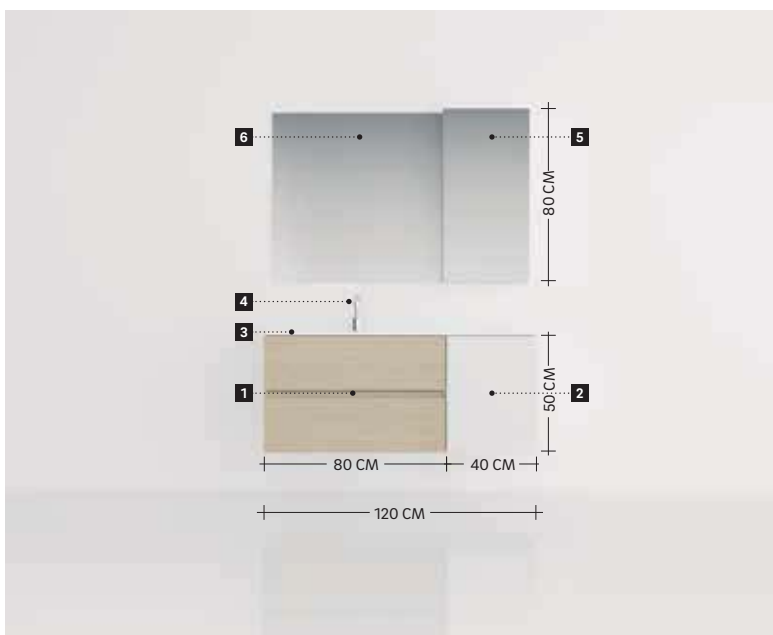
ENCIMERA SENO INTEGRADO CRISTALPLANT / BANCADA CRISTALPLANT COM LAVATÓRIO INTEGRADO



1	74N 130 132 10 10 3 12	1	597,00 €	597,00 €
2	74N 130 130 00 06 7 12	1	345,00 €	345,00 €
3	74C 11 09 11 00 1006	1	622,40 €	622,40 €
4	254 01 02	1	172,00 €	172,00 €
5	755 01 90	1	145,00 €	145,00 €
6	281 81 50	1	147,00 €	147,00 €
				2.028,40 €

MODULAR 45

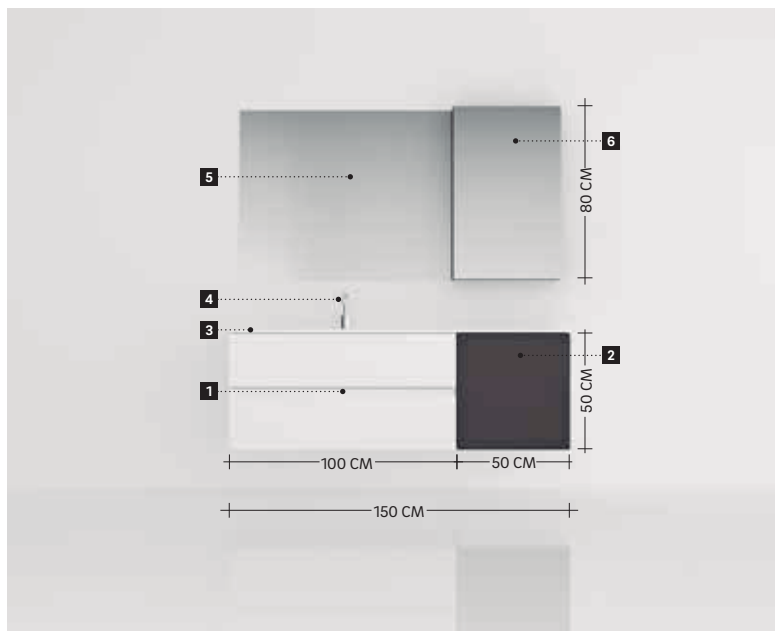
ENCIMERA SENO INTEGRADO CRISTALPLANT / BANCADA CRISTALPLANT COM LAVATÓRIO INTEGRADO



1	74N 129 131 10 14 3 11	1	607,00 €	607,00 €
2	74N 129 129 00 06 7 11	1	327,00 €	327,00 €
3	74C 11 07 11 00 1206	1	627,98 €	627,98 €
4	254 01 02	1	172,00 €	172,00 €
5	744 129 000 00 06 A 04	1	368,00 €	368,00 €
6	281 81 48	1	99,00 €	99,00 €
				2.200,98 €

MODULAR 45

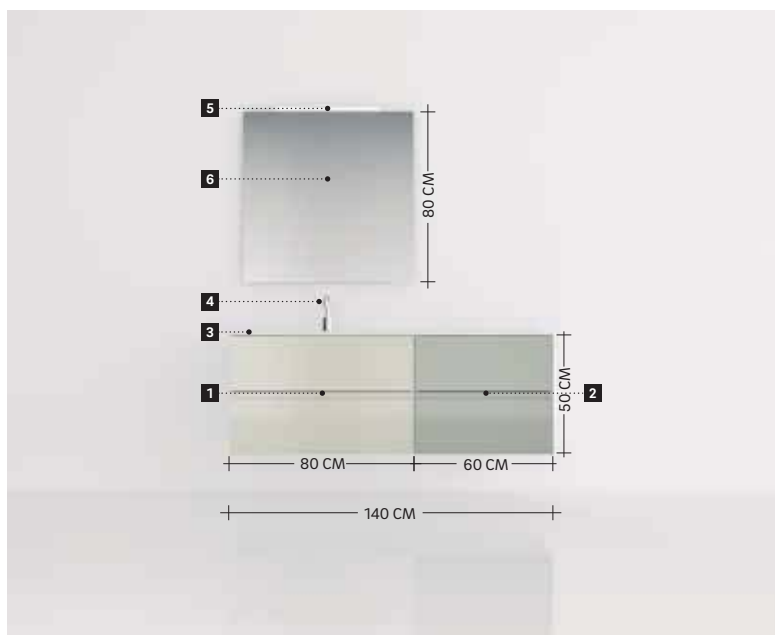
ENCIMERA SENO INTEGRADO CRISTALPLANT / BANCADA CRISTALPLANT COM LAVATÓRIO INTEGRADO



1	74N 129 129 10 18 3 11	1	639,00 €	639,00 €
2	74N 130 130 00 08 7 11	1	345,00 €	345,00 €
3	74C 11 07 11 00 15 06	1	726,98 €	726,98 €
4	254 01 02	1	172,00 €	172,00 €
5	281 81 49	1	119,00 €	119,00 €
6	744 130 000 00 08 A 02	1	393,00 €	393,00 €
				2.394,98 €

MODULAR 55

ENCIMERA SENO INTEGRADO CRISTALPLANT / BANCADA CRISTALPLANT COM LAVATÓRIO INTEGRADO



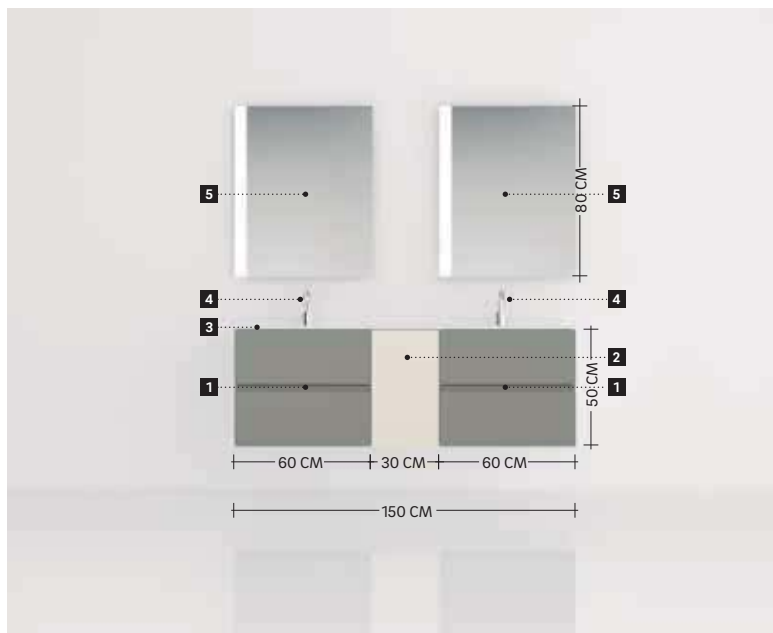
1	74N 140 139 10 14 3 12	1	960,00 €	960,00 €
2	74N 116 115 00 10 3 12	1	778,00 €	778,00 €
3	74C 11 09 11 00 14 06	1	782,40 €	782,40 €
4	254 01 02	1	172,00 €	172,00 €
5	755 01 90	1	145,00 €	145,00 €
6	281 81 48	1	99,00 €	99,00 €
				2.936,40 €

Modular

Design by Àlex Armenter

MODULAR 45


ENCIMERA 2 SENOS INTEGRADOS CRISTALPLANT / BANCADA COM 2 LAVATÓRIOS INTEGRADOS CRISTALPLANT



1	74N 129 112 10 10 3 11	2	671,00 €	1.342,00 €
2	74N 129 110 00 04 7 11	1	386,00 €	386,00 €
3	74C 1107 2 2 00 1507	1	958,31 €	958,31 €
4	254 01 02	2	172,00 €	344,00 €
5	281 82 03	2	325,00 €	650,00 €
				3.680,31 €

MODULAR 45

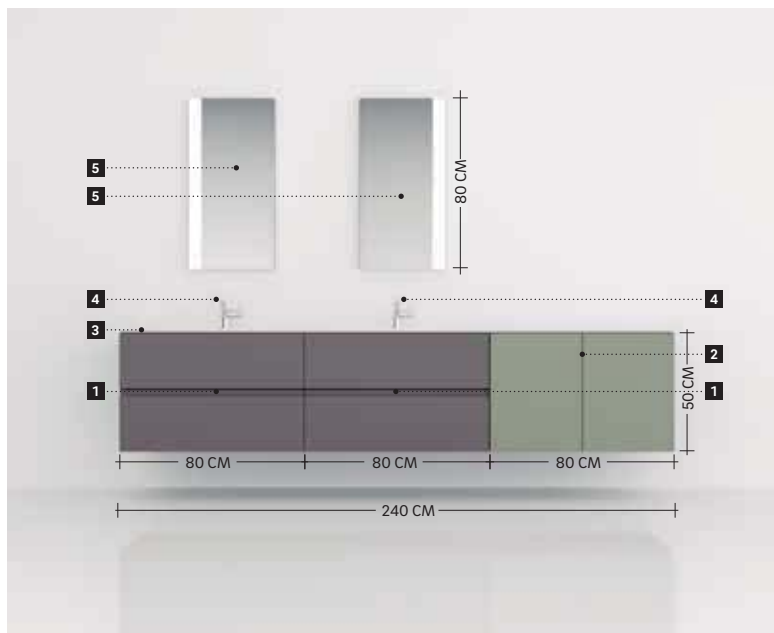
ENCIMERA SENO INTEGRADO CRISTALPLANT / BANCADA CRISTALPLANT COM LAVATÓRIO INTEGRADO



1	74N 140 139 00 04 7 11	2	522,00 €	1.044,00 €
2	74N 140 139 10 10 3 11	1	888,00 €	888,00 €
3	74N 140 139 00 06 3 11	1	666,00 €	666,00 €
4	74C 1107 11 00 1608	1	760,64 €	760,64 €
5	248 01 02	1	191,00 €	191,00 €
6	281 82 03	1	325,00 €	325,00 €
7	744 140 000 00 10 A 06	1	643,00 €	643,00 €
				4.517,64 €

MODULAR 55

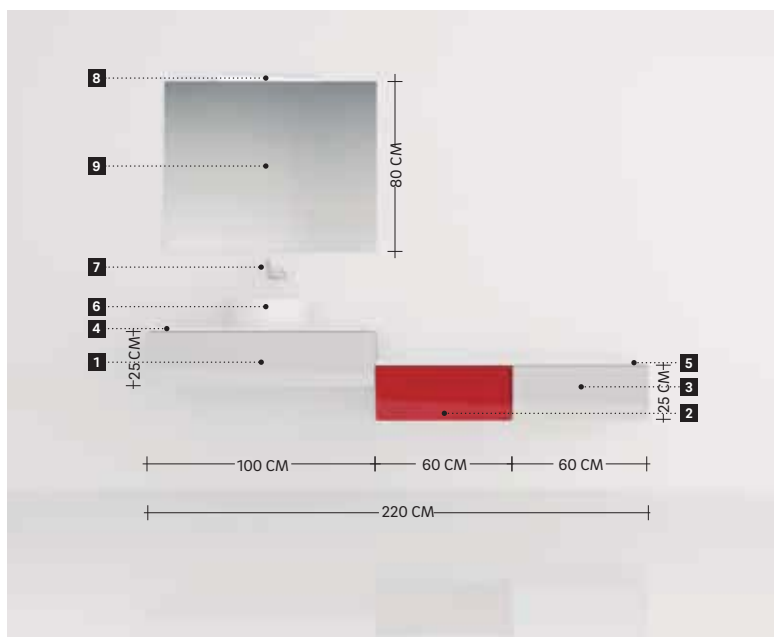
ENCIMERA 2 SENOS INTEGRADOS CRISTALPLANT / BANCADA COM 2 LAVATÓRIOS INTEGRADOS CRISTALPLANT



1	74N 106 106 10 14 3 12	2	820,00 €	1.640,00 €
2	74N 116 116 00 14 8 12	1	621,00 €	621,00 €
3	74C 1109 2 2 00 2407	1	1.402,80 €	1.402,80 €
4	248 01 02	2	191,00 €	382,00 €
5	281 82 01	2	295,00 €	590,00 €
				4.635,80 €

MODULAR 45

ENCIMERA CRISTALPLANT PARA LAVABO SOBRE-ENCIMERA / BANCADA CRISTALPLANT PARA LAVATÓRIO DE POUSAR



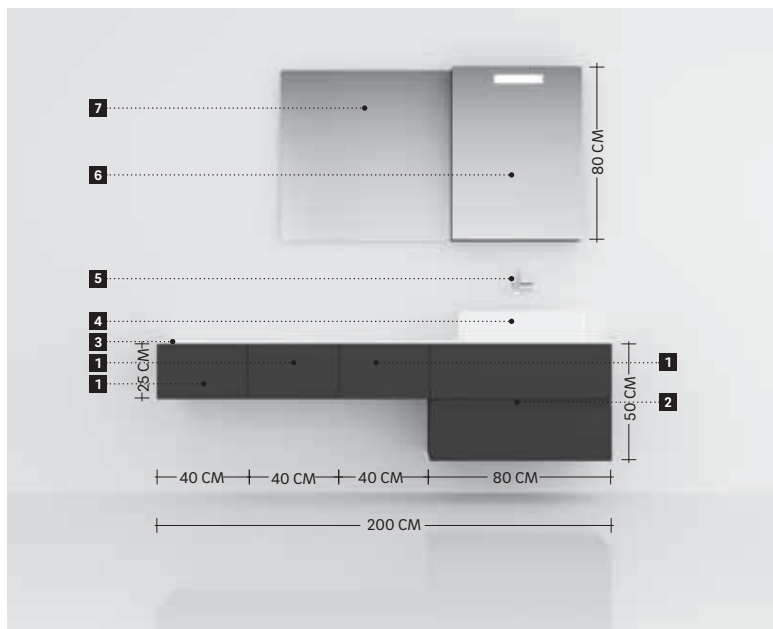
1	74N 104 103 10 18 2 21	1	696,00 €	696,00 €
2	74N 120 119 00 10 2 21	1	496,00 €	496,00 €
3	74N 104 103 00 10 2 21	1	496,00 €	496,00 €
4	74S 11 07 10 00 1005	1	402,65 €	402,65 €
5	744 11 07 00 00 1206	1	397,98 €	397,98 €
6	744 110 601	1	434,00 €	434,00 €
7	248 01 03	1	191,00 €	191,00 €
8	755 01 90	1	145,00 €	145,00 €
9	281 81 49	1	119,00 €	119,00 €
				3.377,63 €

Modular

Design by Àlex Armenter

MODULAR 55

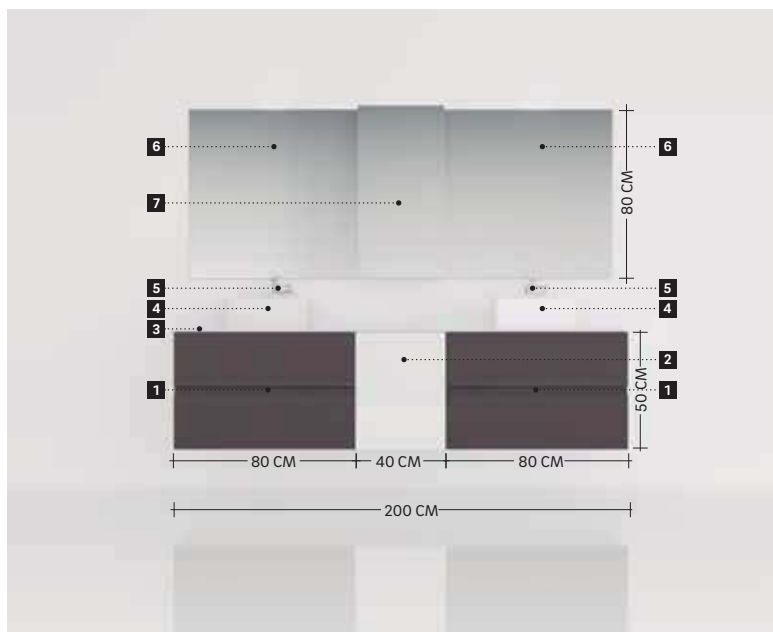
ENCIMERA CRISTALPLANT PARA LAVABO SOBRE-ENCIMERA / BANCADA CRISTALPLANT PARA LAVATÓRIO DE POUSAR



1	74N 108 108 00 06 2 22	3	385,00 €	1.155,00 €
2	74N 108 108 10 14 3 12	1	820,00 €	820,00 €
3	74S 11 09 10 00 2008	1	874,20 €	874,20 €
4	744 111 003	1	536,00 €	536,00 €
5	248 01 03	1	191,00 €	191,00 €
6	744 108 000 00 10 A 06	1	597,00 €	597,00 €
7	281 81 48	1	99,00 €	99,00 €
				4.272,20 €

MODULAR 45

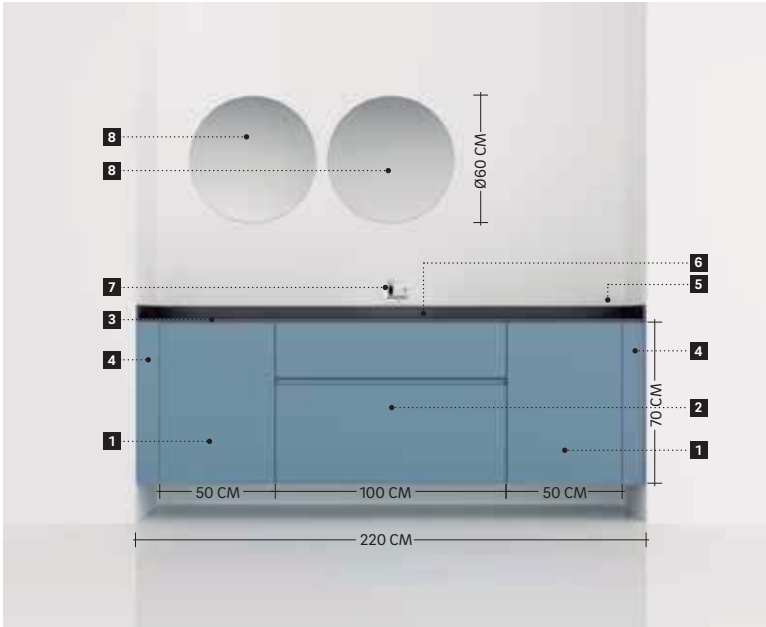
ENCIMERA CRISTALPLANT PARA LAVABO SOBRE-ENCIMERA / BANCADA CRISTALPLANT PARA LAVATÓRIO DE POUSAR



1	74N 102 114 10 14 3 11	2	801,00 €	1.602,00 €
2	74N 102 064 00 06 7 11	1	551,00 €	551,00 €
3	74S 11 07 2 0 00 2007	1	733,31 €	733,31 €
4	744 110 602	2	434,00 €	868,00 €
5	248 01 03	2	191,00 €	382,00 €
6	281 81 48	2	99,00 €	198,00 €
7	744 102 000 00 06 A 04	1	403,00 €	403,00 €
				4.737,31 €

MODULAR 55

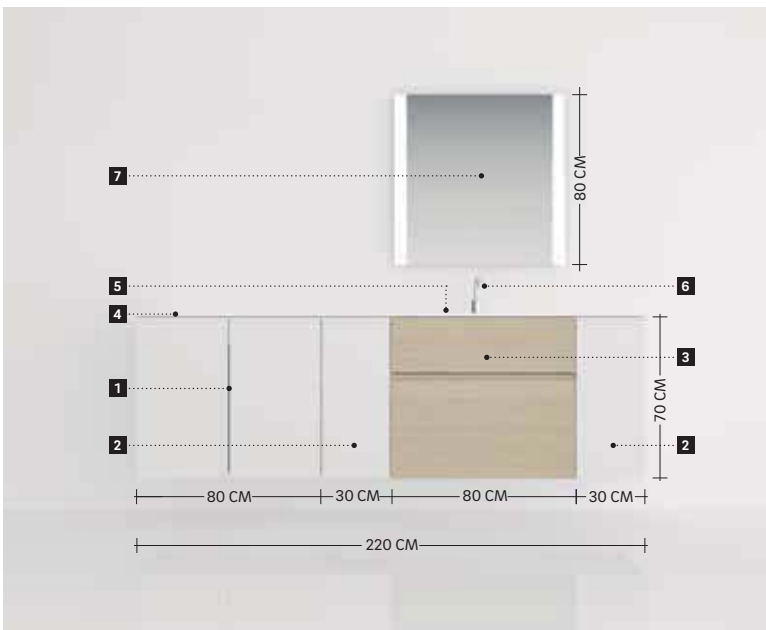
ENCIMERA RESINA FENÓLICA PARA LAVABO ENCASTRADO / BANCADA RESINA FENÓLICA PARA LAVATÓRIO EMBUTIDO



1	74N 126 126 00 08 7 04	2	557,00 €	1.114,00 €
2	74N 126 126 10 18 3 02	1	945,00 €	945,00 €
3	744 08 09 11 01 2195	1	598,80 €	598,80 €
4	744 000 126 00 00 0 00	2	42,00 €	84,00 €
5	744 09 01	1	42,00 €	42,00 €
6	744 06 00 00	1	146,00 €	146,00 €
7	248 01 03	1	191,00 €	191,00 €
8	281 81 41	2	72,00 €	144,00 €
				3.264,80 €

MODULAR 55

ENCIMERA DE VIDRIO PARA LAVABO ENCASTRADO / BANCADA VIDRO PARA LAVATÓRIO EMBUTIDO



1	74N 129 129 00 14 8 02	1	495,00 €	495,00 €
2	74N 129 129 00 04 7 04	2	363,00 €	726,00 €
3	74N 129 131 10 14 3 02	1	687,00 €	687,00 €
4	744 09 09 11 00 2208	1	1.190,84 €	1.190,84 €
5	744 04 00 00	1	146,00 €	146,00 €
6	254 01 02	1	172,00 €	172,00 €
7	281 82 04	1	495,00 €	495,00 €
				3.911,84 €

Modular

Design by Àlex Armenter

ACCESORIO SUJECIÓN LAVABO
CONJUNTO FIXAÇÃO LAVATÓRIO

34190 26 25,00 €

RECAMBIO DE / PEÇA DE REPOSIÇÃO DE
LAVABOS VIT-TECH
LAVATÓRIO VIT-TECH

SIFÓN
SIFÃO

34190 60 23,00 €

RECAMBIO DE / PEÇA DE REPOSIÇÃO DE
MUEBLES PARA LAVABO DE 50 Y 70 CM DE ALTURA
MÓVEIS PARA LAVATÓRIO 50 O 70 CM DE ALTURA

34105 90 57,00 €

RECAMBIO DE / PEÇA DE REPOSIÇÃO DE
MUEBLES PARA LAVABO DE 25 CM DE ALTURA
MÓVEIS PARA LAVATÓRIO 25 CM DE ALTURA

REBOSADERO
SISTEMA DE AVISO

34190 61 23,00 €

RECAMBIO DE / PEÇA DE REPOSIÇÃO DE
LAVABOS VIT-TECH
LAVATÓRIO VIT-TECH

34107 24 18,50 €

RECAMBIO DE / PEÇA DE REPOSIÇÃO DE
ENCIMERAS CON SENO INTEGRADO
BANCADAS COM LAVATÓRIO INTEGRADO

VÁLVULA DESCARGA LIBRE
VÁLVULA DESCARGA LIBRE

340 76 00 41,00 €
CROMO / CROMO

RECAMBIO DE / PEÇA DE REPOSIÇÃO DE
LAVABOS DE SOBRE-ENCIMERA
LAVATÓRIOS DE SOBREPOR

VÁLVULA CLICK CLACK
VÁLVULA CLIC CLAC

34103 87 59,00 €

RECAMBIO DE / PEÇA DE REPOSIÇÃO DE
LAVABOS VIT-TECH
LAVATÓRIO VIT-TECH

KIT DE LIMPIEZA ENCIMERA CRISTALPLANT
KIT DE LIMPEZA BANCADA CRISTALPLANT

34102 95 11,00 €

RECAMBIO DE / PEÇA DE REPOSIÇÃO DE
ENCIMERAS DE CRISTALPLANT
BANCADAS CRISTALPLANT

KIT REPARACIÓN ENCIMERA CRISTALPLANT
KIT REPARAÇÃO BANCADA CRISTALPLANT

34107 29 46,00 €

RECAMBIO DE / PEÇA DE REPOSIÇÃO DE
ENCIMERAS DE CRISTALPLANT
BANCADAS CRISTALPLANT

ACCESORIO SUJECIÓN MUEBLE
CONJUNTO FIXAÇÃO MÓVEL

34106 83 15,50 €

RECAMBIO DE / PEÇA DE REPOSIÇÃO DE
MUEBLES DE 25 Y 50 CM DE ALTO
MÓVEIS 25 OU 50 CM DE ALTURA

34104 46 6,50 €

RECAMBIO DE / PEÇA DE REPOSIÇÃO DE
MUEBLES DE 70 CM DE ALTO
MÓVEIS 70 CM DE ALTURA

CAJÓN SUPERIOR
GAVETA SUPERIOR

(45 CM / INCH 17.7)

34106 96 77,00 €
40x45 CM / INCH 15.7x17.7

34106 98 85,00 €
50x45 CM / INCH 19.7x17.7

34107 00 95,00 €
60x45 CM / INCH 23.6x17.7

34107 02 107,00 €
80x45 CM / INCH 31.5x17.7

34107 04 118,00 €
100x45 CM / INCH 39.4x17.7

(55 CM / INCH 21.6)

34106 97 85,00 €
40x55 CM / INCH 15.7x21.6

34106 99 95,00 €
50x55 CM / INCH 19.7x21.6

34107 01 107,00 €
60x55 CM / INCH 23.6x21.6

34107 03 118,00 €
80x55 CM / INCH 31.5x21.6

34107 05 128,00 €
100x55 CM / INCH 39.4x21.6

RECAMBIO DE / PEÇA DE REPOSIÇÃO DE
MUEBLES AUXILIARES CON 1 O 2 CAJONES
MÓVEIS AUXILIARES COM 1 OU 2 GAVETAS

CAJÓN SUPERIOR MUEBLE PARA LAVABO
GAVETA SUPERIOR PARA MÓVEL PARA LAVATÓRIO

(45 CM / INCH 17.7)

34107 06 184,00 €
60x45 CM / INCH 23.6x17.7

34107 08 194,00 €
80x45 CM / INCH 31.5x17.7

34107 10 204,00 €
100x45 CM / INCH 39.4x17.7

(55 CM / INCH 21.6)

34107 07 194,00 €
60x55 CM / INCH 23.6x21.6

34107 09 204,00 €
80x55 CM / INCH 31.5x21.6

34107 11 215,00 €
100x55 CM / INCH 39.4x21.6

RECAMBIO DE / PEÇA DE REPOSIÇÃO DE
MUEBLES PARA LAVABO CON 1 O 2 CAJONES
MÓVEIS PARA LAVATÓRIO COM 1 OU 2 GAVETAS

CAJÓN INFERIOR
GAVETA INFERIOR

(45 CM / INCH 17.7)

34106 86 138,00 €
40x45 CM / INCH 15.7x17.7

34106 88 148,00 €
50x45 CM / INCH 19.7x17.7

34106 90 159,00 €
60x45 CM / INCH 23.6x17.7

34106 92 170,00 €
80x45 CM / INCH 31.5x17.7

34106 94 180,00 €
100x45 CM / INCH 39.4x17.7

(55 CM / INCH 21.6)

34106 87 148,00 €
40x55 CM / INCH 15.7x21.6

34106 89 159,00 €
50x55 CM / INCH 19.7x21.6

34106 91 170,00 €
60x55 CM / INCH 23.6x21.6

34106 93 180,00 €
80x55 CM / INCH 31.5x21.6

34106 95 190,00 €
100x55 CM / INCH 39.4x21.6

RECAMBIO DE / PEÇA DE REPOSIÇÃO DE
MUEBLES AUXILIARES CON 2 CAJONES (50CM DE ALTO)
MÓVEIS AUXILIARES COM 2 GAVETAS (50 CM ALTURA)

Recambios | Peças de reposição

CAJÓN INFERIOR MUEBLE PARA LAVABO
GAVETA INFERIOR PARA MÓVEL PARA LAVATÓRIO

(45 CM / INCH 17.7)		
3410718	159,00 €	
60x45 CM / INCH 23.6x17.7		
3410720	170,00 €	
80x45 CM / INCH 31.5x17.7		
3410722	180,00 €	
100x45 CM / INCH 39.4x17.7		
(55 CM / INCH 21.6)		
3410719	170,00 €	
60x55 CM / INCH 23.6x21.6		
3410721	180,00 €	
80x55 CM / INCH 31.5x21.6		
3410723	190,00 €	
100x55 CM / INCH 39.4x21.6		

RECAMBIO DE / PEÇA DE REPOSIÇÃO DE
MUEBLES PARA LAVABO CON 2 CAJONES (50CM DE ALTO)
MÓVEIS PARA LAVATÓRIO COM 2 GAVETAS (50 CM ALTURA)

CAJÓN INFERIOR
GAVETA INFERIOR

(45 CM / INCH 17.7)		
3419063	138,00 €	
40x45 CM / INCH 15.7x17.7		
3419067	148,00 €	
50x45 CM / INCH 19.7x17.7		
3419072	159,00 €	
60x45 CM / INCH 23.6x17.7		
3419080	170,00 €	
80x45 CM / INCH 31.5x17.7		
3419088	180,00 €	
100x45 CM / INCH 39.4x17.7		
(55 CM / INCH 21.6)		
3419065	148,00 €	
40x55 CM / INCH 15.7x21.6		
3419069	159,00 €	
50x55 CM / INCH 19.7x21.6		
3419076	170,00 €	
60x55 CM / INCH 23.6x21.6		
3419084	180,00 €	
80x55 CM / INCH 31.5x21.6		
3419092	190,00 €	
100x55 CM / INCH 39.4x21.6		

RECAMBIO DE / PEÇA DE REPOSIÇÃO DE
MUEBLES AUXILIARES CON 2 CAJONES (70CM DE ALTO)
MÓVEIS AUXILIARES COM 2 GAVETAS (70 CM ALTURA)

CAJÓN INFERIOR MUEBLE PARA LAVABO
GAVETA INFERIOR PARA MÓVEL PARA LAVATÓRIO

(45 CM / INCH 17.7)		
3419073	138,00 €	
60x45 CM / INCH 23.6x17.7		
3419081	148,00 €	
80x45 CM / INCH 31.5x17.7		
3419089	159,00 €	
100x45 CM / INCH 39.4x17.7		
(55 CM / INCH 21.6)		
3419076	170,00 €	
60x55 CM / INCH 23.6x21.6		
3419084	180,00 €	
80x55 CM / INCH 31.5x21.6		
3419092	190,00 €	
100x55 CM / INCH 39.4x21.6		

RECAMBIO DE / PEÇA DE REPOSIÇÃO DE
MUEBLES PARA LAVABO CON 2 CAJONES (70CM DE ALTO)
MÓVEIS PARA LAVATÓRIO COM 2 GAVETAS (70 CM ALTURA)

JUEGO GUIAS CAJÓN
JOGO DE GUIAS PARA GAVETA

3419095	65,00 €	
30 CM / INCH 11.8		
RECAMBIO DE / PEÇA DE REPOSIÇÃO DE MUEBLES PARA LAVABO DE 45CM DE PROFUNDIDAD MÓVEIS PARA LAVATÓRIO (45 CM PROFUNDIDADE)		
3419096	75,00 €	
40 CM / INCH 15.7		
RECAMBIO DE / PEÇA DE REPOSIÇÃO DE MUEBLES AUXILIARES DE 45CM DE PROFUNDIDAD MÓVEIS AUXILIARES (45 CM PROFUNDIDADE)		
MUEBLES PARA LAVABO DE 55CM DE PROFUNDIDAD MÓVEIS PARA LAVATÓRIO (55 CM PROFUNDIDADE)		
3419097	85,00 €	
50 CM / INCH 19.7		

RECAMBIO DE / PEÇA DE REPOSIÇÃO DE
MUEBLES AUXILIARES DE 55CM DE PROFUNDIDAD
MÓVEIS AUXILIARES (55 CM PROFUNDIDADE)

FRONTAL SUPERIOR
FRONTAL SUPERIOR

(40CM / INCH 15.7)		
74N 99 024 AAA	78,00 €	
PVC		
74N 99 024 BBB	131,00 €	
MATE / MATE		
74N 99 024 CCC	143,00 €	
BRILLO / BRILHO		
(50CM / INCH 19.7)		
74N 99 025 AAA	82,00 €	
PVC		
74N 99 025 BBB	139,00 €	
MATE / MATE		
74N 99 025 CCC	153,00 €	
BRILLO / BRILHO		
(60CM / INCH 23.6)		
74N 99 026 AAA	86,00 €	
PVC		
74N 99 026 BBB	148,00 €	
MATE / MATE		
74N 99 026 CCC	168,00 €	
BRILLO / BRILHO		
(80CM / INCH 31.5)		
74N 99 027 AAA	92,00 €	
PVC		
74N 99 027 BBB	170,00 €	
MATE / MATE		
74N 99 027 CCC	196,00 €	
BRILLO / BRILHO		
(100CM / INCH 39.4)		
74N 99 028 AAA	97,00 €	
PVC		
74N 99 028 BBB	192,00 €	
MATE / MATE		
74N 99 028 CCC	241,00 €	
BRILLO / BRILHO		

RECAMBIO DE / PEÇA DE REPOSIÇÃO DE
MUEBLES CON 1 O 2 CAJONES
MÓVEIS COM 1 OU 2 GAVETAS

Modular

Design by Àlex Armenter

FRONTAL INFERIOR MUEBLE DE 50CM FRONTAL INFERIOR MÓVEL 50 CM

(40CM / INCH 15.7)

74N 99 014 AAA PVC	78,00 €
74N 99 014 BBB MATE / MATE	131,00 €
74N 99 014 CCC BRILLO / BRILHO	143,00 €

(50CM / INCH 19.7)

74N 99 015 AAA PVC	82,00 €
74N 99 015 BBB MATE / MATE	139,00 €
74N 99 015 CCC BRILLO / BRILHO	153,00 €

(60CM / INCH 23.6)

74N 99 016 AAA PVC	86,00 €
74N 99 016 BBB MATE / MATE	148,00 €
74N 99 016 CCC BRILLO / BRILHO	168,00 €

(80CM / INCH 31.5)

74N 99 017 AAA PVC	92,00 €
74N 99 017 BBB MATE / MATE	170,00 €
74N 99 017 CCC BRILLO / BRILHO	196,00 €

(100CM / INCH 39.4)

74N 99 018 AAA PVC	97,00 €
74N 99 018 BBB MATE / MATE	192,00 €
74N 99 018 CCC BRILLO / BRILHO	241,00 €

RECAMBIO DE / PEÇA DE REPOSIÇÃO DE MUEBLES CON 2 CAJONES (50CM DE ALTO) MÓVEIS COM 2 GAVETAS (50 CM ALTURA)

FRONTAL INFERIOR MUEBLE DE 70CM FRONTAL INFERIOR MÓVEL 70 CM

(40CM / INCH 15.7)

74N 99 004 AAA PVC	94,00 €
74N 99 004 BBB MATE / MATE	158,00 €
74N 99 004 CCC BRILLO / BRILHO	172,00 €

(50CM / INCH 19.7)

74N 99 005 AAA PVC	98,00 €
74N 99 005 BBB MATE / MATE	168,00 €
74N 99 005 CCC BRILLO / BRILHO	184,00 €

(60CM / INCH 23.6)

74N 99 006 AAA PVC	106,00 €
74N 99 006 BBB MATE / MATE	178,00 €
74N 99 016 CCC BRILLO / BRILHO	201,00 €

(80CM / INCH 31.5)

74N 99 007 AAA PVC	115,00 €
74N 99 007 BBB MATE / MATE	204,00 €
74N 99 007 CCC BRILLO / BRILHO	236,00 €

(100CM / INCH 39.4)

74N 99 008 AAA PVC	123,00 €
74N 99 008 BBB MATE / MATE	233,00 €
74N 99 008 CCC BRILLO / BRILHO	290,00 €

RECAMBIO DE / PEÇA DE REPOSIÇÃO DE MUEBLES CON 2 CAJONES (70CM DE ALTO) MÓVEIS COM 2 GAVETAS (70 CM ALTURA)

PUERTA MUEBLE DE 50CM PORTA MÓVEL 50 CM

(30/60CM / INCH 11.8/23.6)

74N 99 011 AAA PVC	77,00 €
74N 99 011 BBB MATE / MATE	129,00 €
74N 99 011 CCC BRILLO / BRILHO	170,00 €

(40/80CM / INCH 15.7/31.5)

74N 99 012 AAA PVC	90,00 €
74N 99 012 BBB MATE / MATE	151,00 €
74N 99 012 CCC BRILLO / BRILHO	196,00 €

(50/100CM / INCH 19.7/39.4)

74N 99 013 AAA PVC	94,00 €
74N 99 013 BBB MATE / MATE	180,00 €
74N 99 013 CCC BRILLO / BRILHO	229,00 €

RECAMBIO DE / PEÇA DE REPOSIÇÃO DE MUEBLES CON 1 O 2 PUERTAS (50CM DE ALTO) MÓVEIS COM 1 OU 2 PORTAS (50 CM ALTURA)

PUERTA MUEBLE DE 70CM PORTA MÓVEL 70 CM

(30/60CM / INCH 11.8/23.6)

74N 99 001 AAA PVC	77,00 €
74N 99 001 BBB MATE / MATE	129,00 €
74N 99 001 CCC BRILLO / BRILHO	170,00 €

(40/80CM / INCH 15.7/31.5)

74N 99 002 AAA PVC	90,00 €
74N 99 002 BBB MATE / MATE	151,00 €
74N 99 002 CCC BRILLO / BRILHO	196,00 €

(50/100CM / INCH 19.7/39.4)

74N 99 003 AAA PVC	94,00 €
74N 99 003 BBB MATE / MATE	180,00 €
74N 99 013 CCC BRILLO / BRILHO	229,00 €

RECAMBIO DE / PEÇA DE REPOSIÇÃO DE MUEBLES CON 1 O 2 PUERTAS (70CM DE ALTO) MÓVEIS COM 1 OU 2 PORTAS (70 CM ALTURA)

ESTANTE ALUMINIO MUEBLE PARA LAVABO ESTANTE ALUMÍNIO MÓVEL PARA LAVATÓRIO

341 90 57 60 CM / INCH 23.6	33,00 €
341 90 58 80 CM / INCH 31.5	43,00 €
341 90 59 100 CM / INCH 39.4	54,00 €

RECAMBIO DE / PEÇA DE REPOSIÇÃO DE MUEBLES PARA LAVABO CON 2 PUERTAS MÓVEIS PARA LAVATÓRIO COM 2 PORTAS

Recambios | Peças de reposição

ESTANTE MADERA PARA MUEBLE
ESTANTE MADEIRA PARA MÓVEL

(45CM / INCH 17.7)

34190 45
30x45 CM / INCH 11.8x17.7

33,00 €

34190 46
40x45 CM / INCH 15.7x17.7

38,00 €

34190 47
50x45 CM / INCH 19.7x17.7

43,00 €

RECAMBIO DE / PEÇA DE REPOSIÇÃO DE
MUEBLES AUXILIARES CON 1 PUERTA
MÓVEIS AUXILIARES COM 1 PORTA

34190 48
60x45 CM / INCH 23.6x17.7

48,00 €

34190 49
80x45 CM / INCH 31.5x17.7

60,00 €

34190 50
100x45 CM / INCH 39.4x17.7

70,00 €

RECAMBIO DE / PEÇA DE REPOSIÇÃO DE
MUEBLES AUXILIARES CON 2 PUERTAS
MÓVEIS AUXILIARES COM 2 PORTAS

(55CM / INCH 21.7)

34190 51
30x55 CM / INCH 11.8x21.7

38,00 €

34190 52
40x55 CM / INCH 15.7x21.7

43,00 €

34190 53
50x55 CM / INCH 19.7x21.7

48,00 €

RECAMBIO DE / PEÇA DE REPOSIÇÃO DE
MUEBLES AUXILIARES CON 1 PUERTA
MÓVEIS AUXILIARES COM 1 PORTA

34190 54
60x55 CM / INCH 23.6x21.7

54,00 €

34190 55
80x55 CM / INCH 31.5x21.7

65,00 €

34190 56
100x55 CM / INCH 39.4x21.7

75,00 €

RECAMBIO DE / PEÇA DE REPOSIÇÃO DE
MUEBLES AUXILIARES CON 2 PUERTAS
MÓVEIS AUXILIARES COM 2 PORTAS

BISAGRA ARMARIO
DOBRADIÇA ARMÁRIO

34191 05

11,50 €

RECAMBIO DE / PEÇA DE REPOSIÇÃO DE
ARMARIOS, MUEBLES CON 1 O 2 PUERTAS
ARMÁRIOS, MÓVEIS COM 1 OU 2 PORTAS

ACCESORIO SUJECIÓN ARMARIO
CONJUNTO FIXAÇÃO ARMÁRIO

34104 41

8,00 €

RECAMBIO DE / PEÇA DE REPOSIÇÃO DE
ARMARIOS
ARMÁRIOS

ESTANTE ALUMINIO ARMARIO COLUMNA
TABLETTE ARMOIRE

34190 77

16,00 €

RECAMBIO DE / PEÇA DE REPOSIÇÃO DE
ARMARIOS
ARMÁRIOS

PUERTA ARMARIO
PORTA ARMÁRIO

744 000 AAA 002 83 99
PVC

131,00 €

744 000 BBB 002 83 99
MATE / MATE

225,00 €

744 000 CCC 002 83 99
BRILLO / BRILHO

313,00 €

RECAMBIO DE / PEÇA DE REPOSIÇÃO DE
ARMARIOS
ARMÁRIOS

BISAGRA MUEBLE
DOBRADIÇA MÓVEL

34191 08

44,00 €

RECAMBIO DE / PEÇA DE REPOSIÇÃO DE
ARMARIOS ESPEJO
ARMÁRIOS ESPELHO

PUERTA ESPEJO
PORTA ESPELHO

(DERECHA / DIREITA)

34190 36
40 CM / INCH 15.7

290,00 €

34190 37
50 CM / INCH 19.7

300,00 €

34190 38
60 CM / INCH 23.6

312,00 €

RECAMBIO DE / PEÇA DE REPOSIÇÃO DE
ARMARIOS ESPEJO DERECHA
ARMÁRIOS ESPELHO DIREITA

(IZQUIERDA / ESQUERDA)

34194 11
40 CM / INCH 15.7

290,00 €

34194 12
50 CM / INCH 19.7

300,00 €

34194 13
60 CM / INCH 23.6

312,00 €

RECAMBIO DE / PEÇA DE REPOSIÇÃO DE
ARMARIOS ESPEJO IZQUIERDA
ARMÁRIOS ESPELHO ESQUERDA

PUERTA ESPEJO PARA LUZ
PORTA ESPELHO PARA LUZ

(DERECHA / DIREITA)

34190 39
40 CM / INCH 15.7

338,00 €

34190 40
50 CM / INCH 19.7

369,00 €

34190 41
60 CM / INCH 23.6

400,00 €

RECAMBIO DE / PEÇA DE REPOSIÇÃO DE
ARMARIOS ESPEJO DERECHA CON LUZ
ARMÁRIOS ESPELHO DIREITA CON LUZ

(IZQUIERDA / ESQUERDA)

34190 42
40 CM / INCH 15.7

338,00 €

34190 43
50 CM / INCH 19.7

369,00 €

34190 44
60 CM / INCH 23.6

400,00 €

RECAMBIO DE / PEÇA DE REPOSIÇÃO DE
ARMARIOS ESPEJO IZQUIERDA CON LUZ
ARMÁRIOS ESPELHO ESQUERDA CON LUZ

ESTANTE CRISTAL
PRATELERIA

34190 33
40 CM / INCH 15.7

23,00 €

34190 34
50 CM / INCH 19.7

33,00 €

34190 35
60 CM / INCH 23.6

43,00 €

RECAMBIO DE / PEÇA DE REPOSIÇÃO DE
ARMARIOS ESPEJO
ARMÁRIOS ESPELHO

TUBO FLUORESCENTE
TUBO FLUORESCENTE

34190 27
40-50 CM / INCH 15.7-19.7

16,50 €

34190 28
60 CM / INCH 23.6

38,00 €

RECAMBIO DE / PEÇA DE REPOSIÇÃO DE
ARMARIOS ESPEJO CON LUZ
ARMÁRIOS ESPELHO CON LUZ

Modular

Design by Àlex Armenter

DIFUSOR
DIFUSOR

34190 29 11,50 €
40 CM / 15.7 INCH

34190 30 16,50 €
50 CM / 19.7 INCH

34190 31 23,00 €
60 CM / 23.6 INCH

RECAMBIO DE / PEÇA DE REPOSIÇÃO DE
ARMARIOS ESPEJO CON LUZ
ARMÁRIOS ESPELHO COM LUZ

ENCHUFE
TOMADA

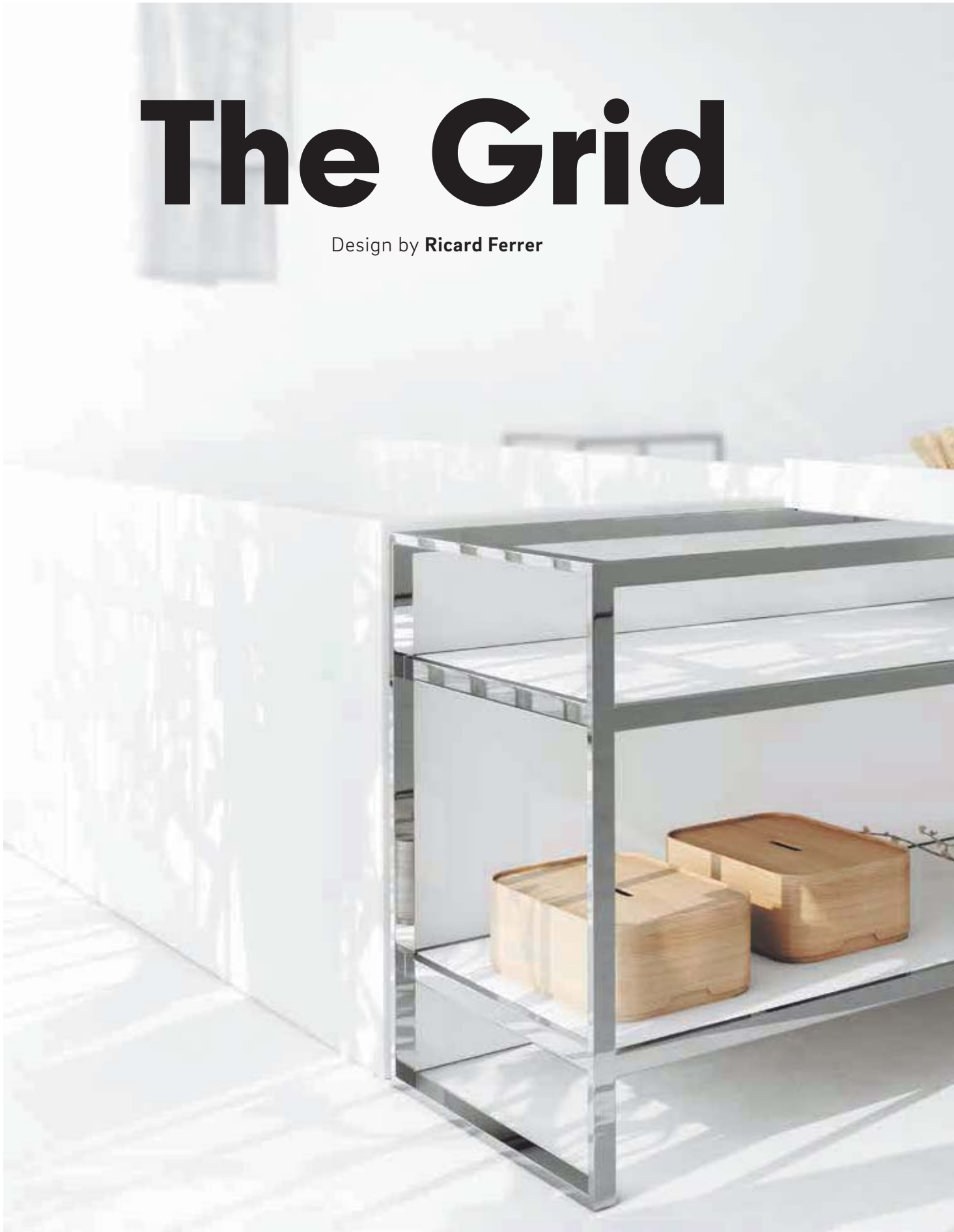
34190 32 71,00 €

RECAMBIO DE / PEÇA DE REPOSIÇÃO DE
ARMARIOS ESPEJO CON LUZ Y ENCHUFE
ARMÁRIOS ESPELHO COM LUZ E TOMADA



The Grid

Design by **Ricard Ferrer**





768121003
LAVABO CON CONTENEDOR DE AGUA 60 CM
LAVATÓRIO COM DEPÓSITO DE ÁGUA 60 CM

768001004194
MUEBLE 1 CAJÓN CON LED, ALTAVOCES BLUETOOTH Y ENCHUFE 60 CM
MÓVEL 1 GAVETA COM LED, ALTO-FALANTES BLUETOOTH E TOMADA 60 CM

768001011065194
MÓDULO INFERIOR CON ESTANTE FIJO 60 CM
MÓDULO INFERIOR COM PRATELEIRA FIXA 60 CM

Líneas paralelas que enmarcan
objetos dedicados a un baño concebido
desde la óptica arquitectónica.

Linhas paralelas que integram
objetos dedicados a uma casa de
banho concebida a partir da ótica
arquitetónica.







2686563
CONTAINER 35 CM
CONTÊINER 35 CM

2686565
TOALLERO CON REPISA 55 CM
TOALHERIO COM PRATELEIRA 55 CM





2680159
PORTAPAPEL CON TAPA
PORTA-ROLO COM TAMPA

2680100
ESCOBILLERO SUELO/PARED
PORTA-PIAÇABA SOLO/PAREDE









768000518001265

PORTÁTIL ESCOBILLERO + PORTAPAPEL + PAPELERA
PORTÁTIL: PORTA-PIAÇABA + PORTA-ROLO + BALDE

7680190
APLIQUE LED 30 CM
APLIQUE LED 30 CM

768000505064
ARMÁRIO ESPEJO 35 CM
ARMÁRIO-ESPELHO 35 CM

768001014001064
MÓDULO AUXILIAR COM ESTANTE DESLIZANTE 60 CM
MÓDULO AUXILIAR COM PRATELEIRA DESLIZANTE 60 CM





768000905195
ARMARIO ESPEJO 55 CM
ARMÁRIO-ESPELHO 55 CM

2683665
TOALLERO CON REPISA 55 CM
TOALHERIO COM PRATELEIRA 55 CM



768121403
LAVABO CON CONTENEDOR DE AGUA 80 CM
LAVATÓRIO COM DEPÓSITO DE ÁGUA 80 CM

768001404195
MUEBLE 1 CAJÓN CON LED, ALTAVOCES BLUETOOTH Y ENCHUFE 80 CM
MÓVEL 1 GAVETA COM LED, ALTO-FALANTES BLUETOOTH E TOMADA 80 CM

768001412036195
MÓDULO INFERIOR CON ESTANTE DESLIZANTE 80 CM
MÓDULO INFERIOR COM PRATELEIRA DESLIZANTE 80 CM







The Grid

Design by Ricard Ferrer



Resinas de origen vegetal: es el primer solid surface eco sostenible que deriva de materias primas resinosas de origen vegetal mezcladas con minerales inertes y naturales de extrema pureza. El 30% de la resina, anteriormente de origen fósil, ha sido substituida por poliésteres de origen vegetal procedentes de cultivos certificados.

Resinas de origen vegetal: trata-se do primeiro material solid surface ecossustentável derivado de matérias-primas resinosas de origem vegetal misturadas com minerais naturais de extrema pureza. Cerca de 30% da resina, anteriormente de origem fóssil, foi substituída por poliésteres de origem vegetal provenientes de culturas certificadas.

**CRISTALPLANT®
BIOBASED**

Elementos combinables. Se puede instalar el lavabo sólo o unido a un mueble de un cajón. Al conjunto se le puede añadir otro módulo inferior con estante o bandeja extraíble.

Elementos combináveis. O lavatório pode ser instalado sozinho ou unido a um móvel com uma gaveta. Pode ser adicionado ao conjunto outro módulo inferior com prateleira ou tabuleiro extraível.

Sin OGM: es un material idóneo para obtener puntuación VOC (Compuestos Orgánicos Volátiles) y BIO-BASED para el certificado de eco-sostenibilidad "Leadership in Energy and Environmental Design". El material obtuvo el certificado que confirma que las resinas derivan de almidones vegetales y maíz sin OGM (organismos genéticamente modificados); en el material, dichas resinas superan incluso el 12%, cuando el requisito mínimo es normalmente del 5%. Reciclable 100%: puede ser reemplazado y utilizado al final de la vida como inerte.

Sem OGM: é um material idóneo para conseguir a pontuação VOC (Compostos Orgânicos Voláteis) e BIOBASED para obter a certificação de ecossustentabilidade de "Leadership in Energy and Environmental Design". O material obteve a certificação que confirma que as resinas têm origem em amidos vegetais e milho sem OGM (organismos genéticamente modificados). As referidas resinas representam mais de 12%, quando o requisito mínimo é de 5%.100% reciclável: pode ser totalmente recuperado.



Práctico contenedor para retener el agua para ciertos usos como el afeitado.

Recipiente prático para reter a água para determinados usos como o barbear.



Menos CO₂: composición muy ligera, ha reducido su peso específico en un 30%, produciendo, por tanto, menos CO₂ con respecto a productos similares disponibles actualmente en el mercado, además de facilitar su manipulación e instalación.

Com menos CO₂: com uma composição 30% mais leve, que, para além de facilitar a sua manipulação e instalação, produz menos CO₂ que os produtos similares existentes no mercado.



Optimización del espacio gracias al sistema de separadores móviles en vidrio fumé.

Otimização do espaço graças ao sistema de separadores móveis em vidro fumado.

Muebles | Móvel

Producto ambientalmente responsable: muebles fabricados en España con tableros de madera certificada (PEFC/FSC) conforme la cadena de custodia de productos forestales. Acabados lacados y chapados de alta gama. Los tonos se mantienen inalterables a lo largo del tiempo.

Produto ambientalmente responsável: móveis fabricados em Espanha com placas de madeira certificada (PEFC/FSC) conforme a cadeia de conservação de produtos florestais. Acabamentos lacados e laminados de alta gama. Os tons mantêm-se inalteráveis ao longo do tempo.



Push open & soft close: Apertura y cierre amortiguado con guías de extracción total ocultas. La durabilidad de los cajones está asegurada ya que han superado con éxito hasta 20.000 ciclos en los test de control de calidad.

Push open & soft close: Abertura e fecho amortizado com novas guias de extracção total ocultas. A durabilidade das gavetas está assegurada, uma vez que superaram com êxito até 20.000 ciclos nos testes de controlo de qualidade.



Módulos con estante fijo o cajón deslizante.

Módulos com prateleira fixa ou gaveta deslizante.



Toda la gama **The Grid** ha superado con éxito exigentes tests de durabilidad y resistencia a usos extremos (cargas estáticas o test de impacto), para asegurar una larga vida al producto.

Toda a gama **The Grid** superou com êxito exigentes testes de durabilidade e resistência a usos extremos (cargas estáticas ou testes de impacto), para assegurar uma longa vida ao produto.



Possibilidade de incorporar luz LED que se ilumina automáticamente al abrir el cajón, enchufes y altavoces estéreo con conexión Bluetooth de 2x15W de potencia.

Possibilidade de incorporar LED que se ilumina automáticamente ao abrir a gaveta, tomadas e altofalantes estéreo com conexão Bluetooth de 2x15W de potência.



Apliques LED con una luz neutra (no fría) de 4000k y de 4,8W de potencia y transformador oculto en el brazo del soporte.

Apliques LED com uma luz neutra (não fria) de 4000k e 4,8W de potência e transformador oculto no braço de suporte.



Armarios espejo con estantes en cristal fumé.

Armários-espelho com estantes em vidro fumado.



The Grid

Design by Ricard Ferrer



COMBINACIONES / COMBINAÇÕES




ACABADOS / ACABAMENTOS

ACABADOS ESTRUCTURA ACABAMENTOS ESTRUCTURA



01
CROMO
CROMO



65
BLANCO MATE
BRANCO MATE



36
NEGRO MATE
PRETO MATE

ACABADOS ESTANTES/MUEBLES ACABAMENTOS PRATELEIRAS/MÓVEIS




102
BLANCO MATE
BRANCO MATE



194
ROBLE CLARO
CARVALHO CLARO



064
BLANCO BRILLO
BRANCO BRILHO



195
ROBLE OSCURO
CARVALHO ESCURO



108
NEGRO MATE
PRETO MATE

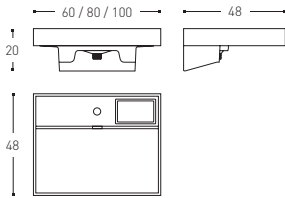


034
NEGRO BRILLO
PRETO BRILHO



LAVABO CON CONTENEDOR DE AGUA
LAVATÓRIO COM DEPÓSITO DE ÁGUA

768 12 10 03 60 CM	560,00 €
768 12 14 03 80 CM	640,00 €
768 12 18 03 100 CM	720,00 €

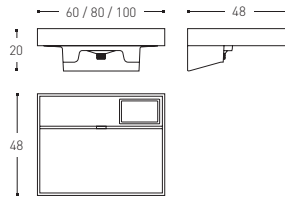


INCH 23.6/31.5/39.4x18.9x7.9



LAVABO CON CONTENEDOR DE AGUA SIN AGUJERO
LAVATÓRIO COM DEPÓSITO DE ÁGUA SEM FURO

768 12 10 02 60 CM	560,00 €
768 12 14 02 80 CM	640,00 €
768 12 18 02 100 CM	720,00 €

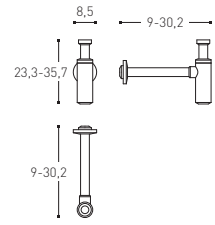


INCH 23.6/31.5/39.4x18.9x7.9



SIFÓN
SIFÃO

341 05 90	57,00 €
------------------	---------

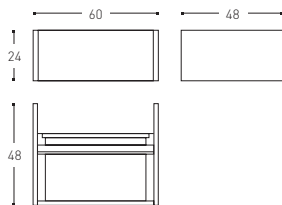


INCH 3.3x3.5-11.9x9.2-14



MUEBLE 1 CAJÓN
MÓVEL 1 GAVETA
60 CM

<input type="checkbox"/> 768 00 10 01 102	495,00 €
<input type="checkbox"/> 768 00 10 01 064	565,00 €
<input checked="" type="checkbox"/> 768 00 10 01 108	495,00 €
<input checked="" type="checkbox"/> 768 00 10 01 034	565,00 €
<input checked="" type="checkbox"/> 768 00 10 01 194	495,00 €
<input checked="" type="checkbox"/> 768 00 10 01 195	495,00 €

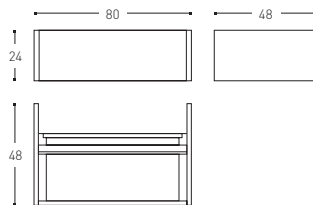


INCH 23.6x18.9x9.5



MUEBLE 1 CAJÓN
MÓVEL 1 GAVETA
80 CM

<input type="checkbox"/> 768 00 14 01 102	540,00 €
<input type="checkbox"/> 768 00 14 01 064	620,00 €
<input checked="" type="checkbox"/> 768 00 14 01 108	540,00 €
<input checked="" type="checkbox"/> 768 00 14 01 034	620,00 €
<input checked="" type="checkbox"/> 768 00 14 01 194	540,00 €
<input checked="" type="checkbox"/> 768 00 14 01 195	540,00 €

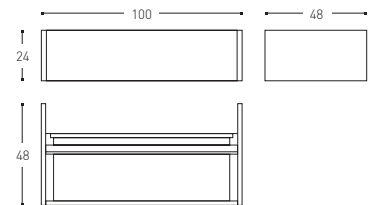


INCH 31.5x18.9x9.5



MUEBLE 1 CAJÓN
MÓVEL 1 GAVETA
100 CM

<input type="checkbox"/> 768 00 18 01 102	590,00 €
<input type="checkbox"/> 768 00 18 01 064	675,00 €
<input checked="" type="checkbox"/> 768 00 18 01 108	590,00 €
<input checked="" type="checkbox"/> 768 00 18 01 034	675,00 €
<input checked="" type="checkbox"/> 768 00 18 01 194	590,00 €
<input checked="" type="checkbox"/> 768 00 18 01 195	590,00 €



INCH 39.4x18.9x9.5

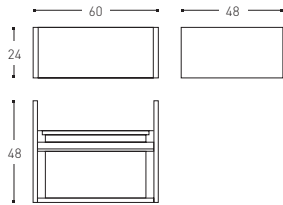
The Grid

Design by Ricard Ferrer



MUEBLE 1 CAJÓN CON LED Y ENCHUFE
MÓVEL 1 GAVETA COM LED E TOMADA
60 CM

- 768 00 10 02 102 570,00 €
- 768 00 10 02 064 640,00 €
- 768 00 10 02 108 570,00 €
- 768 00 10 02 034 640,00 €
- 768 00 10 02 194 570,00 €
- 768 00 10 02 195 570,00 €

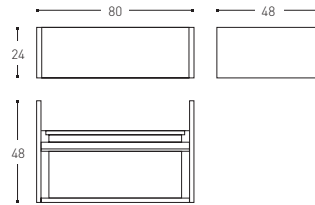


INCH 23.6x18.9x9.5



MUEBLE 1 CAJÓN CON LED Y ENCHUFE
MÓVEL 1 GAVETA COM LED E TOMADA
80 CM

- 768 00 14 02 102 615,00 €
- 768 00 14 02 064 695,00 €
- 768 00 14 02 108 615,00 €
- 768 00 14 02 034 695,00 €
- 768 00 14 02 194 615,00 €
- 768 00 14 02 195 615,00 €

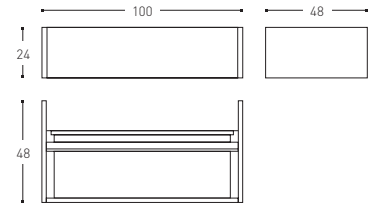


INCH 31.5x18.9x9.5



MUEBLE 1 CAJÓN CON LED Y ENCHUFE
MÓVEL 1 GAVETA COM LED E TOMADA
100 CM

- 768 00 18 02 102 665,00 €
- 768 00 18 02 064 750,00 €
- 768 00 18 02 108 665,00 €
- 768 00 18 02 034 750,00 €
- 768 00 18 02 194 665,00 €
- 768 00 18 02 195 665,00 €

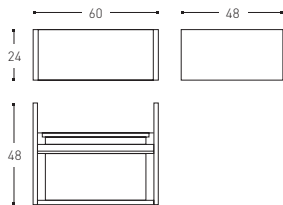


INCH 39.4x18.9x9.5



MUEBLE 1 CAJÓN CON LED, ALTAVOCES
BLUETOOTH Y ENCHUFE
MÓVEL 1 GAVETA COM LED, ALTO-FALANTES
BLUETOOTH E TOMADA
60 CM

- 768 00 10 04 102 890,00 €
- 768 00 10 04 064 960,00 €
- 768 00 10 04 108 890,00 €
- 768 00 10 04 034 960,00 €
- 768 00 10 04 194 890,00 €
- 768 00 10 04 195 890,00 €

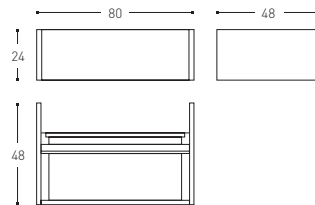


INCH 23.6x18.9x9.5



MUEBLE 1 CAJÓN CON LED, ALTAVOCES
BLUETOOTH Y ENCHUFE
MÓVEL 1 GAVETA COM LED, ALTO-FALANTES
BLUETOOTH E TOMADA
80 CM

- 768 00 14 04 102 935,00 €
- 768 00 14 04 064 1.015,00 €
- 768 00 14 04 108 935,00 €
- 768 00 14 04 034 1.015,00 €
- 768 00 14 04 194 935,00 €
- 768 00 14 04 195 935,00 €

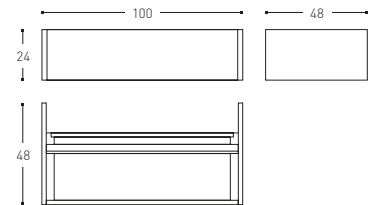


INCH 31.5x18.9x9.5



MUEBLE 1 CAJÓN CON LED, ALTAVOCES
BLUETOOTH Y ENCHUFE
MÓVEL 1 GAVETA COM LED, ALTO-FALANTES
BLUETOOTH E TOMADA
100 CM

- 768 00 18 04 102 985,00 €
- 768 00 18 04 064 1.070,00 €
- 768 00 18 04 108 985,00 €
- 768 00 18 04 034 1.070,00 €
- 768 00 18 04 194 985,00 €
- 768 00 18 04 195 985,00 €

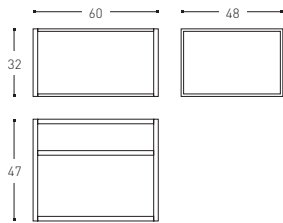


INCH 39.4x18.9x9.5



MÓDULO INFERIOR CON ESTANTE FIJO
MÓDULO INFERIOR COM PRATELEIRA FIXA
60 CM

■ □	768 00 10 110 01 102	635,00 €
■ ■	768 00 10 110 01 108	635,00 €
■ ■	768 00 10 110 01 194	635,00 €
■ ■	768 00 10 110 01 195	635,00 €
□ □	768 00 10 110 65 102	435,00 €
□ ■	768 00 10 110 65 108	435,00 €
□ ■	768 00 10 110 65 194	435,00 €
□ ■	768 00 10 110 65 195	435,00 €
■ □	768 00 10 110 36 102	435,00 €
■ ■	768 00 10 110 36 108	435,00 €
■ ■	768 00 10 110 36 194	435,00 €
■ ■	768 00 10 110 36 195	435,00 €

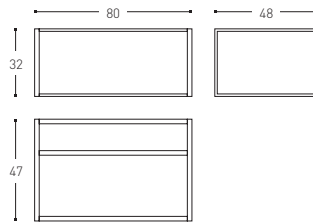


INCH 23.6/31.5/39.4x18.9x12.6

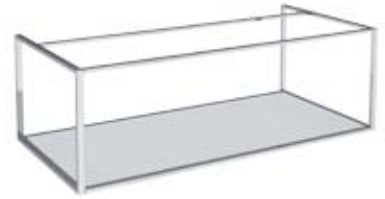


MÓDULO INFERIOR CON ESTANTE FIJO
MÓDULO INFERIOR COM PRATELEIRA FIXA
80 CM

■ □	768 00 14 110 01 102	695,00 €
■ ■	768 00 14 110 01 108	695,00 €
■ ■	768 00 14 110 01 194	695,00 €
■ ■	768 00 14 110 01 195	695,00 €
□ □	768 00 14 110 65 102	475,00 €
□ ■	768 00 14 110 65 108	475,00 €
□ ■	768 00 14 110 65 194	475,00 €
□ ■	768 00 14 110 65 195	475,00 €
■ □	768 00 14 110 36 102	475,00 €
■ ■	768 00 14 110 36 108	475,00 €
■ ■	768 00 14 110 36 194	475,00 €
■ ■	768 00 14 110 36 195	475,00 €

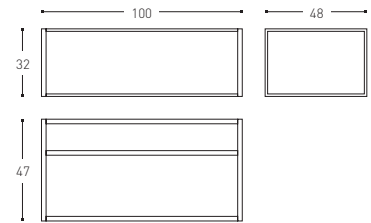


INCH 31.5x18.9x12.6



MÓDULO INFERIOR CON ESTANTE FIJO
MÓDULO INFERIOR COM PRATELEIRA FIXA
100 CM

■ □	768 00 18 110 01 102	765,00 €
■ ■	768 00 18 110 01 108	765,00 €
■ ■	768 00 18 110 01 194	765,00 €
■ ■	768 00 18 110 01 195	765,00 €
□ □	768 00 18 110 65 102	525,00 €
□ ■	768 00 18 110 65 108	525,00 €
□ ■	768 00 18 110 65 194	525,00 €
□ ■	768 00 18 110 65 195	525,00 €
■ □	768 00 18 110 36 102	525,00 €
■ ■	768 00 18 110 36 108	525,00 €
■ ■	768 00 18 110 36 194	525,00 €
■ ■	768 00 18 110 36 195	525,00 €



INCH 31.5x18.9x12.6



The Grid

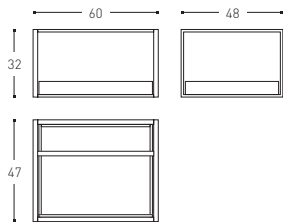
Design by Ricard Ferrer



MÓDULO INFERIOR CON ESTANTE DESLIZANTE
MÓDULO INFERIOR COM PRATELEIRA DESLIZANTE

60 CM

■ □	768 00 10 120 01102	825,00 €
■ □	768 00 10 120 01064	895,00 €
■ ■	768 00 10 120 01108	825,00 €
■ ■	768 00 10 120 01034	895,00 €
■ ■	768 00 10 120 01194	825,00 €
■ ■	768 00 10 120 01195	825,00 €
□ □	768 00 10 120 65102	640,00 €
□ □	768 00 10 120 65064	695,00 €
□ ■	768 00 10 120 65108	640,00 €
□ ■	768 00 10 120 65034	695,00 €
□ ■	768 00 10 120 65194	640,00 €
□ ■	768 00 10 120 65195	640,00 €
■ □	768 00 10 120 36102	640,00 €
■ □	768 00 10 120 36064	695,00 €
■ ■	768 00 10 120 36108	640,00 €
■ ■	768 00 10 120 36034	695,00 €
■ ■	768 00 10 120 36194	640,00 €
■ ■	768 00 10 120 36195	640,00 €



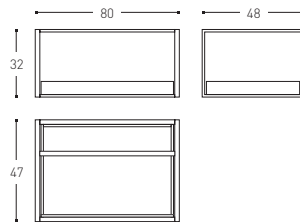
INCH 23.6x18.9x12.6



MÓDULO INFERIOR CON ESTANTE DESLIZANTE
MÓDULO INFERIOR COM PRATELEIRA DESLIZANTE

80 CM

■ □	768 00 14 120 01102	895,00 €
■ □	768 00 14 120 01064	985,00 €
■ ■	768 00 14 120 01108	895,00 €
■ ■	768 00 14 120 01034	985,00 €
■ ■	768 00 14 120 01194	895,00 €
■ ■	768 00 14 120 01195	895,00 €
□ □	768 00 14 120 65102	690,00 €
□ □	768 00 14 120 65064	760,00 €
□ ■	768 00 14 120 65108	690,00 €
□ ■	768 00 14 120 65034	760,00 €
□ ■	768 00 14 120 65194	690,00 €
□ ■	768 00 14 120 65195	690,00 €
■ □	768 00 14 120 36102	690,00 €
■ □	768 00 14 120 36064	760,00 €
■ ■	768 00 14 120 36108	690,00 €
■ ■	768 00 14 120 36034	760,00 €
■ ■	768 00 14 120 36194	690,00 €
■ ■	768 00 14 120 36195	690,00 €



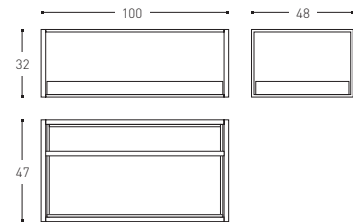
INCH 31.5x18.9x12.6



MÓDULO INFERIOR CON ESTANTE DESLIZANTE
MÓDULO INFERIOR COM PRATELEIRA DESLIZANTE

100 CM

■ □	768 00 18 120 01102	975,00 €
■ □	768 00 18 120 01064	1.065,00 €
■ ■	768 00 18 120 01108	975,00 €
■ ■	768 00 18 120 01034	1.065,00 €
■ ■	768 00 18 120 01194	975,00 €
■ ■	768 00 18 120 01195	975,00 €
□ □	768 00 18 120 65102	750,00 €
□ □	768 00 18 120 65064	825,00 €
□ ■	768 00 18 120 65108	750,00 €
□ ■	768 00 18 120 65034	825,00 €
□ ■	768 00 18 120 65194	750,00 €
□ ■	768 00 18 120 65195	750,00 €
■ □	768 00 18 120 36102	750,00 €
■ □	768 00 18 120 36064	825,00 €
■ ■	768 00 18 120 36108	750,00 €
■ ■	768 00 18 120 36034	825,00 €
■ ■	768 00 18 120 36194	750,00 €
■ ■	768 00 18 120 36195	750,00 €

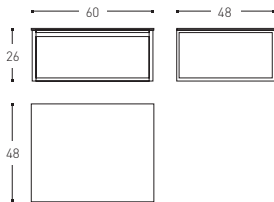


INCH 39.4x18.9x12.6



MÓDULO AUXILIAR CON ESTANTE FIJO
MÓDULO AUXILIAR COM PRATELEIRA FIXA
60 CM

■ □	768 00 10 130 01102	775,00 €
■ ■	768 00 10 130 01108	775,00 €
■ ■	768 00 10 130 01194	775,00 €
■ ■	768 00 10 130 01195	775,00 €
□ □	768 00 10 130 65102	580,00 €
□ ■	768 00 10 130 65108	580,00 €
□ ■	768 00 10 130 65194	580,00 €
□ ■	768 00 10 130 65195	580,00 €
■ □	768 00 10 130 36102	580,00 €
■ ■	768 00 10 130 36108	580,00 €
■ ■	768 00 10 130 36194	580,00 €
■ ■	768 00 10 130 36195	580,00 €

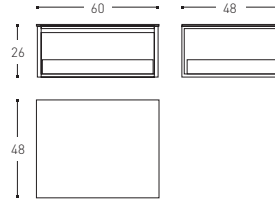


INCH 23.6x18.9x12.6



MÓDULO AUXILIAR CON ESTANTE DESLIZANTE
MÓDULO AUXILIAR COM PRATELEIRA DESLIZANTE
60 CM

■ □	768 00 10 140 01102	975,00 €
■ □	768 00 10 140 01064	1.065,00 €
■ ■	768 00 10 140 01108	975,00 €
■ ■	768 00 10 140 01034	1.065,00 €
■ ■	768 00 10 140 01194	975,00 €
■ ■	768 00 10 140 01195	975,00 €
□ □	768 00 10 140 65102	780,00 €
□ □	768 00 10 140 65064	860,00 €
□ ■	768 00 10 140 65108	780,00 €
□ ■	768 00 10 140 65034	860,00 €
□ ■	768 00 10 140 65194	780,00 €
□ ■	768 00 10 140 65195	780,00 €
■ □	768 00 10 140 36102	780,00 €
■ □	768 00 10 140 36064	860,00 €
■ ■	768 00 10 140 36108	780,00 €
■ ■	768 00 10 140 36034	860,00 €
■ ■	768 00 10 140 36194	780,00 €
■ ■	768 00 10 140 36195	780,00 €

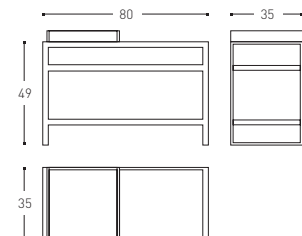


INCH 23.6x18.9x9.8



MUEBLE AUXILIAR
MÓVEL AUXILIAR
80 CM

■ ■	768 00 14 150 01194	945,00 €
■ ■	768 00 14 150 01195	945,00 €
■ □	768 00 14 150 01265	895,00 €
□ ■	768 00 14 150 65194	720,00 €
□ ■	768 00 14 150 65195	720,00 €
□ □	768 00 14 150 65265	660,00 €
■ ■	768 00 14 150 36194	720,00 €
■ ■	768 00 14 150 36195	720,00 €
■ □	768 00 14 150 36265	660,00 €



INCH 31.5x13.8x19.3



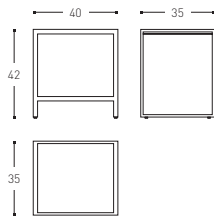
The Grid

Design by Ricard Ferrer



○ □ ▲
TABURETE
TAMBORETE

- 768 00 06 160 01194 525,00 €
- 768 00 06 160 01195 525,00 €
- 768 00 06 160 01265 525,00 €
- 768 00 06 160 65 194 420,00 €
- 768 00 06 160 65 195 420,00 €
- 768 00 06 160 65 265 420,00 €
- 768 00 06 160 36 194 420,00 €
- 768 00 06 160 36 195 420,00 €
- 768 00 06 160 36 265 420,00 €

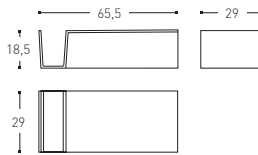


INCH 15.8x13.8x16.5



■
BANQUETA DUCHA
BANCO DUCHE

768 121120 480,00 €

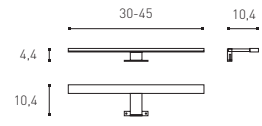


INCH 25.8x11.4x7.3




●
APLIQUE LED
APLIQUE LED

- 768 01 90 30 CM 69,00 €
- 768 65 90 30 CM 69,00 €
- 768 36 90 30 CM 69,00 €
- 768 01 91 45 CM 85,00 €
- 768 65 91 45 CM 85,00 €
- 768 36 91 45 CM 85,00 €




INCH 11.8-17.7x4.14x1.7



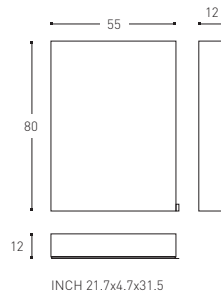
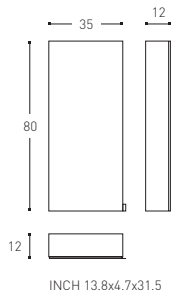

 ARMARIO ESPEJO
 ARMÁRIO-ESPELHO
 35 CM

- 768 00 05 05 102** 395,00 €
- 768 00 05 05 064** 435,00 €
- 768 00 05 05 108** 395,00 €
- 768 00 05 05 034** 435,00 €
- 768 00 05 05 194** 395,00 €
- 768 00 05 05 195** 395,00 €




 ARMARIO ESPEJO
 ARMÁRIO-ESPELHO
 55 CM

- 768 00 09 05 102** 475,00 €
- 768 00 09 05 064** 525,00 €
- 768 00 09 05 108** 475,00 €
- 768 00 09 05 034** 525,00 €
- 768 00 09 05 194** 475,00 €
- 768 00 09 05 195** 475,00 €



The Grid

Design by Ricard Ferrer

TACO PLADUR UX-R Ø6X35MM TACO PLADUR UX-R Ø6X35MM			
3410636	6,00 €	3419440	120,00 €
RECAMBIO DE / PEÇA DE REPOSIÇÃO DE		RECAMBIO DE / PEÇA DE REPOSIÇÃO DE 768001001034, 768001001064, 768001001102, 768001001108, 768001001194, 768001001195, 768001002034, 768001002064, 768001002102, 768001002108, 768001002194, 768001002195, 768001004034, 768001004064, 768001004102, 768001004108, 768001004194, 768001004195	
ACCESORIO SUJECION LAVABO CONJUNTO FIXAÇÃO LAVATÓRIO/ESPELHO		3419441	130,00 €
3307500	14,50 €	RECAMBIO DE / PEÇA DE REPOSIÇÃO DE 768001401034, 768001401064, 768001401102, 768001401108, 768001401194, 768001401195, 768001402034, 768001402064, 768001402102, 768001402108, 768001402194, 768001402195, 768001404034, 768001404064, 768001404102, 768001404108, 768001404194, 768001404195	
RECAMBIO DE / PEÇA DE REPOSIÇÃO DE 7628121003, 7680121403, 768121803, 768121120		3419442	140,00 €
SIFÓN PREVEX SIFÃO PREVEX		RECAMBIO DE / PEÇA DE REPOSIÇÃO DE 768001801034, 768001801064, 768001801102, 768001801108, 768001801194, 768001801195, 768001802034, 768001802064, 768001802102, 768001802108, 768001802194, 768001802195, 768001804034, 768001804064, 768001804102, 768001804108, 768001804194, 768001804195	
3419456	32,00 €	3419443	20,00 €
RECAMBIO DE / PEÇA DE REPOSIÇÃO DE 768001001AAA, 768001002AAA, 768001004AAA, 768001401AAA, 768001402AAA, 768001404AAA, 768001801AAA, 768001802AAA, 768001804AAA		SINCRONIZADOR GUIAS SINCRONIZADOR GUIAS	
KIT DE LIMPIEZA KIT DE LIMPEZA		3419443	20,00 €
3410295	11,00 €	RECAMBIO DE / PEÇA DE REPOSIÇÃO DE 768001401034, 768001401064, 768001401102, 768001401108, 768001401194, 768001401195, 768001402034, 768001402064, 768001402102, 768001402108, 768001402194, 768001402195, 768001404034, 768001404064, 768001404102, 768001404108, 768001404194, 768001404195, 768001801034, 768001801064, 768001801102, 768001801108, 768001801194, 768001801195, 768001802034, 768001802064, 768001802102, 768001802108, 768001802194, 768001802195, 768001804034, 768001804064, 768001804102, 768001804108, 768001804194, 768001804195	
RECAMBIO DE / PEÇA DE REPOSIÇÃO DE 7628121003, 7680121403, 768121803, 768121120		JUEGO GUIAS JOGO DE GUIAS	
KIT REPARACIÓN KIT REPARAÇÃO		3419444	120,00 €
3410296	49,00 €	RECAMBIO DE / PEÇA DE REPOSIÇÃO DE 768001001AAA, 768001002AAA, 768001004AAA, 768001401AAA, 768001402AAA, 768001403AAA, 768001801AAA, 768001802AAA, 768001804AAA	
RECAMBIO DE / PEÇA DE REPOSIÇÃO DE 7628121003, 7680121403, 768121803, 768121120		FRONTAL 60CM / INCH 23.6 FRONTAL 60CM / INCH 23.6	
ACCESORIO SUJECIÓN MUEBLE CON LAVABO CONJUNTO FIXAÇÃO MÓVEL COM LAVATÓRIO		3419422	130,00 €
3410683	15,50 €	LACADO BLANCO MATE / LACADO BRANCO MATE	
RECAMBIO DE / PEÇA DE REPOSIÇÃO DE 768001001BBB, 768001002BBB, 768001004BBB, 768001401BBB, 768001402BBB, 768001404BBB, 768001801BBB, 768001802BBB, 7680018304BBB		RECAMBIO DE / PEÇA DE REPOSIÇÃO DE 768001001102, 768001002102, 768001004102	
KIT REPARACIÓN KIT REPARAÇÃO		3419423	150,00 €
3410296	49,00 €	LACADO NEGRO MATE / LACADO PRETO MATE	
RECAMBIO DE / PEÇA DE REPOSIÇÃO DE 7628121003, 7680121403, 768121803, 768121120		RECAMBIO DE / PEÇA DE REPOSIÇÃO DE 768001001064, 768001002064, 768001004064	
ACCESORIO SUJECIÓN MÓDULO A MUEBLE ACCESSORIO FISSAGGIO MÓDULO A MÓVEL		3419424	130,00 €
3419455	5,00 €	LACADO BLANCO BRILLO / LACADO BRANCO BRILHO	
RECAMBIO DE / PEÇA DE REPOSIÇÃO DE 768001011001AAA, 768001011036AAA, 768001011065AAA, 768001012001AAA, 768001012036AAA, 768001012065AAA, 768001411001AAA, 768001411036AAA, 768001411065AAA, 768001412001AAA, 768001412036AAA, 768001412065AAA, 768001811001AAA, 768001811036AAA, 768001811065AAA, 768001812001AAA, 768001812036AAA, 768001812065AAA		RECAMBIO DE / PEÇA DE REPOSIÇÃO DE 768001001108, 768001002108, 768001004108	
ACCESORIO FIJACIÓN A PARED MÓDULO AUXILIAR ACCESSORIO FISSAGGIO MURO MÓDULO AUXILIAR		3419425	150,00 €
3419453	6,00 €	LACADO NEGRO BRILLO / LACADO PRETO BRILHO	
NEGRO / PRETO		RECAMBIO DE / PEÇA DE REPOSIÇÃO DE 768001001034, 768001002034, 768001004034	
RECAMBIO DE / PEÇA DE REPOSIÇÃO DE 768000713036AAA, 768000714036AAA, 768001013036AAA, 768001014036AAA		3419426	130,00 €
3419454	6,00 €	ROBLE CLARO / CARVALHO CLARO	
CROMO / CROMO		RECAMBIO DE / PEÇA DE REPOSIÇÃO DE 768001001194, 768001002194, 768001004194	
RECAMBIO DE / PEÇA DE REPOSIÇÃO DE 768000713001AAA, 768000713065AAA, 768000714001AAA, 768000714065AAA, 768001013001AAA, 768001013065AAA, 768001014001AAA, 768001014065AAA		3419427	130,00 €
		ROBLE OSCURO / CARVALHO ESCURO	
		RECAMBIO DE / PEÇA DE REPOSIÇÃO DE 768001001195, 768001002195, 768001004195	

Recambios | Peças de reposição

FRONTAL 80CM / INCH 31.5 FRONTAL 80CM / INCH 31.5			
3419428	155,00 €	3419452	6,00 €
LACADO BLANCO MATE / LACADO BRANCO MATE		FIJADORES SEPARADORES CAJÓN FIXADORES SEPARADORES DE GAVETA	
RECAMBIO DE / PEÇA DE REPOSIÇÃO DE 768001401102, 768001402102, 768001404102		RECAMBIO DE / PEÇA DE REPOSIÇÃO DE 768001001AAA, 768001002AAA, 768001004AAA, 768001401AAA, 768001402AAA, 768001403AAA, 768001801AAA, 768001802AAA, 768001804AAA	
3419429	180,00 €		
LACADO NEGRO MATE / LACADO PRETO MATE			
RECAMBIO DE / PEÇA DE REPOSIÇÃO DE 768001401064, 768001402064, 768001404064			
3419430	155,00 €	ACCESORIO SUJECIÓN ARMARIO CONJUNTO FIXAÇÃO ARMÁRIO	8,00 €
LACADO BLANCO BRILLO / LACADO BRANCO BRILHO		3419450	
RECAMBIO DE / PEÇA DE REPOSIÇÃO DE 768001401108, 768001402108, 768001404108		RECAMBIO DE / PEÇA DE REPOSIÇÃO DE 768000505AAA, 768000905AAA	
3419431	180,00 €		
LACADO NEGRO BRILLO / LACADO PRETO BRILHO			
RECAMBIO DE / PEÇA DE REPOSIÇÃO DE 768001401034, 768001402034, 768001404034		BISAGRA MUEBLE/ARMARIO DOBRADIÇA MÓVEL/ARMÁRIO	44,00 €
3419432	155,00 €	3419108	
ROBLE CLARO / CARVALHO CLARO		RECAMBIO DE / PEÇA DE REPOSIÇÃO DE 768000505BBB, 768000905BBB	
RECAMBIO DE / PEÇA DE REPOSIÇÃO DE 768001401194, 768001402194, 768001404194			
3419433	155,00 €	FRENOS BISAGRAS FREIO DA DOBRADIÇA	25,00 €
ROBLE OSCURO / CARVALHO ESCURO		3419445	
RECAMBIO DE / PEÇA DE REPOSIÇÃO DE 768001401195, 768001402195, 768001404195		RECAMBIO DE / PEÇA DE REPOSIÇÃO DE 768000505AAA, 768000905AAA	
FRONTAL 100CM / INCH 39.4 FRONTAL 100CM / INCH 39.4			
3419434	170,00 €	ESTANTE VIDRIO PRATELEIRA VIDRO	20,00 €
LACADO BLANCO MATE / LACADO BRANCO MATE		3419446	
RECAMBIO DE / PEÇA DE REPOSIÇÃO DE 768001801102, 768001802102, 768001804102		RECAMBIO DE / PEÇA DE REPOSIÇÃO DE 768000505AAA	
3419435	195,00 €	3419447	25,00 €
LACADO NEGRO MATE / LACADO PRETO MATE		RECAMBIO DE / PEÇA DE REPOSIÇÃO DE 768000905AAA	
RECAMBIO DE / PEÇA DE REPOSIÇÃO DE 768001801064, 768001802064, 768001804064			
3419436	170,00 €	PUERTA ESPEJO PORTA ESPELHO	120,00 €
LACADO BLANCO BRILLO / LACADO BRANCO BRILHO		3419448	
RECAMBIO DE / PEÇA DE REPOSIÇÃO DE 768001801108, 768001802108, 768001804108		RECAMBIO DE / PEÇA DE REPOSIÇÃO DE 768000505AAA	
3419437	195,00 €	3419449	150,00 €
LACADO NEGRO BRILLO / LACADO PRETO BRILHO		RECAMBIO DE / PEÇA DE REPOSIÇÃO DE 768000905AAA	
RECAMBIO DE / PEÇA DE REPOSIÇÃO DE 768001801034, 768001802034, 768001804034			
3419438	170,00 €		
ROBLE CLARO / CARVALHO CLARO			
RECAMBIO DE / PEÇA DE REPOSIÇÃO DE 768001801194, 768001802194, 768001804194			
3419439	170,00 €		
ROBLE OSCURO / CARVALHO ESCURO			
RECAMBIO DE / PEÇA DE REPOSIÇÃO DE 768001801195, 768001802195, 768001804195			
SEPARADOR CAJÓN SEPARADOR DE GAVETA			
3419451	12,00 €		
RECAMBIO DE / PEÇA DE REPOSIÇÃO DE 768001001AAA, 768001002AAA, 768001004AAA, 768001401AAA, 768001402AAA, 768001403AAA, 768001801AAA, 768001802AAA, 768001804AAA			





Lavabos

Lavatórios

- 196 **Compact**
 - 210 **Container**
 - 220 **Global Container**
 - 230 **Fancy**
 - 248 **Mix**
 - 256 **Modular**
 - 266 **The Grid**
-



Compact

Design by **Cosmic Studio**







Ser partícipe de los momentos más personales.
Con la colección de lavabos Compact esta
complicidad se consigue, ofreciendo funciones
alternativas a la propia como los cajones
de almacenamiento integrados.

Participar nos momentos mais pessoais.
Com a coleção de lavatórios Compact esta
cumplicidade é alcançada, oferecendo funções
alternativas à própria, como as gavetas de
armazenamento integradas.






739120611
LAVABO IZQUIERDO/CAJÓN LATERAL CON SIFÓN
LAVATÓRIO ESQUERDO/GAVETA LATERAL COM SIFÃO
(40X20X40CM)





739120411
LAVABO/CAJÓN CON SIFÓN
LAVATÓRIO/GAVETA COM SIFÃO
(32,5X32,5X25CM)





Solid Surface Biobased Washbasins

Lavabos de Cristalplant® Biobased: material compuesto, tecnológicamente avanzado y único, formado por un 50% de minerales naturales (trihidrato de aluminio -ATH- derivado de la bauxita) y un 50% de biorresinas de poliéster de gran pureza; se trata, por lo tanto, de un material inerte, hipoalérgico y no tóxico.

Lavatórios de Cristalplant® Biobased: material composto, tecnologicamente avançado e único, formado por 50% de minerais naturais (trihidrato de alumínio - ATH - derivado da bauxite) e 50% de biorresinas de poliéster de elevada pureza. Trata-se portanto de um material inerte, hipoalérgico e não tóxico.

Resinas de origen vegetal: es el primer solid surface eco sostenible que deriva de materias primas resinosa de origen vegetal mezcladas con minerales inertes y naturales de extrema pureza. El 30% de la resina, anteriormente de origen fósil, ha sido substituida por poliésteres de origen vegetal procedentes de cultivos certificados.

Resinas de origem vegetal: trata-se do primeiro material solid surface (superfície sólida) ecossustentável derivado de matérias-primas resinosa de origem vegetal misturadas com minerais naturais de extrema pureza. Cerca de 30% da resina, anteriormente de origem fósil, foi substituída por poliésteres de origem vegetal provenientes de culturas certificadas.

Reciclable 100%: puede ser reemplazado y utilizado al final de la vida como inerte.

100% reciclável: pode ser totalmente recuperado.

**CRISTALPLANT®
BIOBASED**

Menos CO₂: composición muy ligera, ha reducido su peso específico en un 30%, produciendo, por tanto, menos CO₂ con respecto a productos similares disponibles actualmente en el mercado, además de facilitar su manipulación e instalación.

Com menos CO₂: com uma composição 30% mais leve, que, para além de facilitar a sua manipulação e instalação, produz menos CO₂ que os produtos similares existentes no mercado.

Non-GMO: VOC (Volatile organic compounds) and BIO-BASED points awarded for the eco-sustainability certificate "Leadership in Energy and Environmental Design". This material has been certified as containing resins derived from vegetable starches and non-GMO corn. While the minimum requirement is 5%, these resins reach 12% in our product.

Sem OGM: é um material idóneo para conseguir a pontuação VOC (Compostos Orgânicos Voláteis) e BIOBASED para obter a certificação de ecossustentabilidade "Leadership in Energy and Environmental Design". O material obteve a certificação que confirma que as resinas têm origem em amidos vegetais e milho sem OGM (organismos geneticamente modificados). As referidas resinas representam mais de 12%, quando o requisito mínimo é de 5%.





Duradero y recuperable: material que puede recuperar completamente su aspecto original utilizando simplemente detergentes y estropajos abrasivos para eliminar incluso las quemaduras de cigarrillo. Sus propiedades de duración y capacidad de recuperación lo convierten en un material eco-compatible.

Duradouro e recuperável: trata-se de um material que pode recuperar completamente o seu aspeto original utilizando simplesmente água e sabão e um esfregão abrasivo para eliminar inclusivamente as queimaduras de cigarros. As suas propriedades de durabilidade e capacidade de recuperação tornam-no um material ecocompatível.

Alta resistencia al fuego: es prácticamente ignífugo, con certificado de resistencia al fuego Clase 1.

Alta resistência ao fogo: é praticamente à prova de fogo, com a certificação de Classe 1 de resistência ao fogo.



Fácil anclaje a pared. Cajón Integrado.

Fácil montagem à parede. Gaveta integrada.

Óptima resistencia a los rayos ultravioletas: es compacto, no poroso, higiénico, resistente y agradable al tacto gracias a su acabado aterciopelado, similar al de la piedra natural.

Ótima resistência à radiação ultravioleta: é um material compacto, não poroso, higiénico, resistente e agradável ao tato graças ao seu acabamento aveludado, idêntico à pedra natural.



Toda la gama **Compact** ha superado con éxito exigentes tests de durabilidad y resistencia a usos extremos (cargas estáticas o test de impacto), para asegurar una larga vida al producto.

Toda a gama **Compact** superou com êxito exigentes testes de durabilidade e resistência a usos extremos (cargas estáticas ou testes de impacto), para assegurar uma longa vida ao produto.

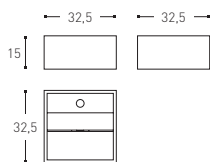
Compact Design by Cosmic Studio



LAVABO CON SIFÓN
LAVATÓRIO COM SIFÃO

739 120 401 450,00 €

739 120 400 450,00 €
SIN AGUJERO / SEM FURO



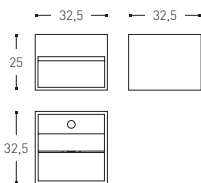
INCH 12.8x12.8x5.9



LAVABO/CAJÓN CON SIFÓN
LAVATORIO/GAVETA COM SIFÃO

739 120 411 600,00 €

739 120 410 600,00 €
SIN AGUJERO / SEM FURO



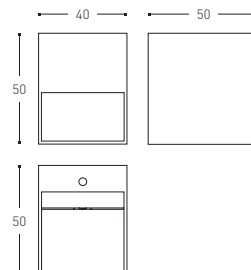
INCH 12.8x12.8x9.8



LAVABO/CAJÓN CON SIFÓN
LAVATÓRIO/GAVETA COM SIFÃO

739 120 631 1.120,00 €

739 120 630 1.120,00 €
SIN AGUJERO / SEM FURO



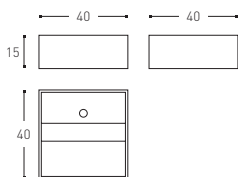
INCH 15.7x19.7x19.7



LAVABO CON SIFÓN
LAVATÓRIO COM SIFÃO

739 120 601 531,00 €

739 120 600 531,00 €
SIN AGUJERO / SEM FURO



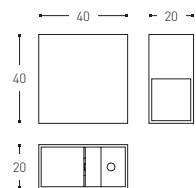
INCH 15.7x15.7x5.9



LAVABO IZQUIERDO/CAJÓN LATERAL CON SIFÓN
LAVATÓRIO ESQUERDO/GAVETA LATERAL COM SIFÃO

739 120 611 745,00 €

739 120 610 745,00 €
SIN AGUJERO / SEM FURO



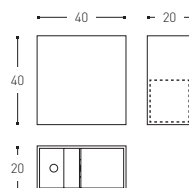
INCH 15.7x7.9x15.7



LAVABO DERECHO/CAJÓN LATERAL CON SIFÓN
LAVATÓRIO DIREITO/GAVETA LATERAL COM SIFÃO

739 120 621 745,00 €

739 120 620 745,00 €
SIN AGUJERO / SEM FURO



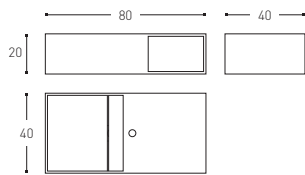
INCH 15.7x7.9x15.7




LAVABO/CAJÓN CON SIFÓN
 LAVATÓRIO/GAVETA COM SIFÃO

739 121 401 874,00 €

739 121 400 874,00 €
 SIN AGUJERO / SEM FURO



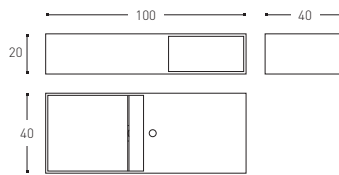
INCH 31.5x15.7x7.9




LAVABO/CAJÓN CON SIFÓN
 LAVATÓRIO/GAVETA COM SIFÃO


739 121 801 1.013,00 €

739 121 800 1.013,00 €
 SIN AGUJERO / SEM FURO



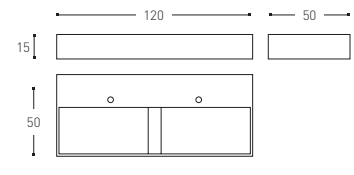
INCH 39.4x15.7x7.9




LAVABO DOBLE CON SIFÓN
 LAVATÓRIO DUPLO COM SIFÃO

739 122 201 959,00 €

739 122 200 959,00 €
 SIN AGUJERO / SEM FURO

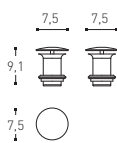


INCH 47.2x19.7x5.9




VÁLVULA DESCARGA LIBRE
 VÁLVULA DESCARGA LIBRE

340 76 00 41,00 €

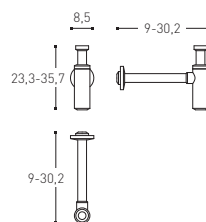


INCH 2.9x2.9x3.6




SIFÓN
 SIFÃO

341 05 90 57,00 €



INCH 3.3x3.5-11.9x9.2-14

Compact

Design by Cosmic Studio

ACCESORIO SUJECIÓN LAVABO/ESPEJO
CONJUNTO FIXAÇÃO LAVATÓRIO/ESPELHO

3307500 14,50 €

RECAMBIO DE / PEÇA DE REPOSIÇÃO DE
739120400, 739120401, 739120410, 739120411, 739120600, 739120601,
739120610, 739120611, 739120620, 739120621, 739120630, 739120631,
739122200, 739122201

ACCESORIO TRIPLE SUJECIÓN LAVABO
CONJUNTO TRIPLA FIXAÇÃO DE LAVATÓRIO

3410082 21,00 €

RECAMBIO DE / PEÇA DE REPOSIÇÃO DE
739121400, 739121401, 739121800, 739121801

KIT DE LIMPIEZA
KIT DE LIMPEZA

3410295 11,00 €

RECAMBIO DE / PEÇA DE REPOSIÇÃO DE
739120400, 739120401, 739120410, 739120411, 739120600, 739120601,
739120610, 739120611, 739120620, 739120621, 739120630, 739120631,
739122200, 739122201, 739121400, 739121401, 739121800, 739121801

KIT REPARACIÓN
KIT REPARAÇÃO

3410296 49,00 €

RECAMBIO DE / PEÇA DE REPOSIÇÃO DE
739120400, 739120401, 739120410, 739120411, 739120600, 739120601,
739120610, 739120611, 739120620, 739120621, 739120630, 739120631,
739122200, 739122201, 739121400, 739121401, 739121800, 739121801

TAPA DESAGÜE
TAMPA DESCARGA

3410658 43,00 €

(15,9x8,3 CM / INCH 6.2x3.3)

RECAMBIO DE / PEÇA DE REPOSIÇÃO DE
739120610, 739120611, 739120620, 739120621

3410659 53,00 €

(28,4x8,2 CM / INCH 11.2x3.2)

RECAMBIO DE / PEÇA DE REPOSIÇÃO DE
739120400, 739120401, 739120410, 739120411

3410660 53,00 €

(27,4x9 CM / INCH 10.8x3.5)

RECAMBIO DE / PEÇA DE REPOSIÇÃO DE
739122200, 739122201

3410661 53,00 €

(36x8,2 CM / INCH 14.2x3.2)

RECAMBIO DE / PEÇA DE REPOSIÇÃO DE
739120600, 739120601, 739120400, 739120401, 739120800, 739120801

3410662 53,00 €

(35,7x8,6 CM / INCH 14x3.4)

RECAMBIO DE / PEÇA DE REPOSIÇÃO DE
739120630, 739120631



Container

Design by **Claramunt De Mas**









La reedición de la colección original con materiales nobles permite crear espacios elegantes y únicos.

A reedição da coleção original com materiais nobres permite criar espaços elegantes e únicos..

775 06 10
LAVABO
LAVATÓRIO
(57X57X12,5 CM)

775 02 99
PATAS
PÉS
(100X3,2X77,5 CM)

775 80 15
CARRO
CARRINHO
(50X38,4X66,1 CM)



Container

Design by Claramunt De Mas





El lavabo es fiel a la forma y al diseño original. Una pieza que combina la última tecnología CNC (control numérico) con los materiales mas exclusivos Mármol Carrara, Marquina y Brescia (en mate y brillo).

O lavatório é fiel à forma e ao design original. Uma peça que combina a mais recente tecnologia CNC (controlo numérico) com os materiais mais exclusivos: Mármore Carrara, Marquina e Brescia (em mate e brilhante).



El lavabo descansa sobre unas patas de acero inoxidable en acabado brillo, que ofrecen la función de toallero.

O lavatório assenta sobre umas pernas em aço inoxidável com acabamento brilhante, que possuem também a função de toalheiro.

MARBLE | **5**
YEARS
GUARANTEE
AÑOS
GARANTÍA

Toda la gama **Container** ha superado con éxito exigentes tests de durabilidad y resistencia a usos extremos (cargas estáticas o test de impacto), para asegurar una larga vida al producto.

Toda a gama **Container** superou com êxito exigentes testes de durabilidade e resistência a usos extremos (cargas estáticas ou testes de impacto), para assegurar uma longa vida ao produto.



Container

Design by Claramunt De Mas



CODIFICACIÓN / CODIFICAÇÃO

775 AA 10 CARRARA

775 BB 10 MARQUINA-BRECCIA

COLECCIÓN
COLEÇÃO

LAVABO
LAVATÓRIO

MODELO
MODELO

AA

LAVABO / LAVATÓRIO



05
CARRARA MATE
CARRARA MATE



15
CARRARA BRILLO
CARRARA BRILHO

BB

LAVABO / LAVATÓRIO



06
MARQUINA MATE
MARQUINA MATE



16
MARQUINA BRILLO
MARQUINA BRILHO



08
BRECCIA MATE
BRECCIA MATE



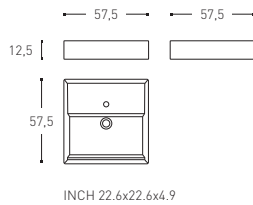
18
BRECCIA BRILLO
BRECCIA BRILHO



⊙
LAVABO ENCIMERA
LAVATÓRIO BANCADA

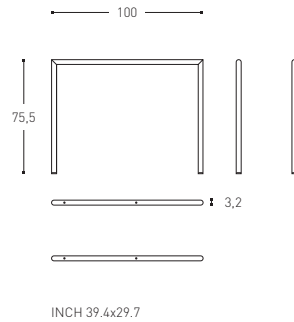
775 AA 10 2.117,00 €
CARRARA

775 BB 10 3.361,00 €
MARQUINA-BRECCIA



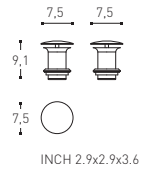
⊙ ⊙
PATAS
PÉS

775 02 99 587,00 €



⊙
VÁLVULA DESCARGA LIBRE
VÁLVULA DESCARGA LIBRE

340 76 00 41,00 €
CROMO / CROMO



Container

Design by **Claramunt De Mas**

ACCESORIO SUJECIÓN
CONJUNTO FIXAÇÃO ARMARIO

3410653 11,00 €

RECAMBIO DE / PEÇA DE REPOSIÇÃO DE
7750299

SIFÓN
SIFÃO

3410590 57,00 €

CROMO / CROMO

RECAMBIO DE / PEÇA DE REPOSIÇÃO DE
755XX10

TUBO ALARGO CROMO
TUBO ALONGADOR

2900113 38,00 €

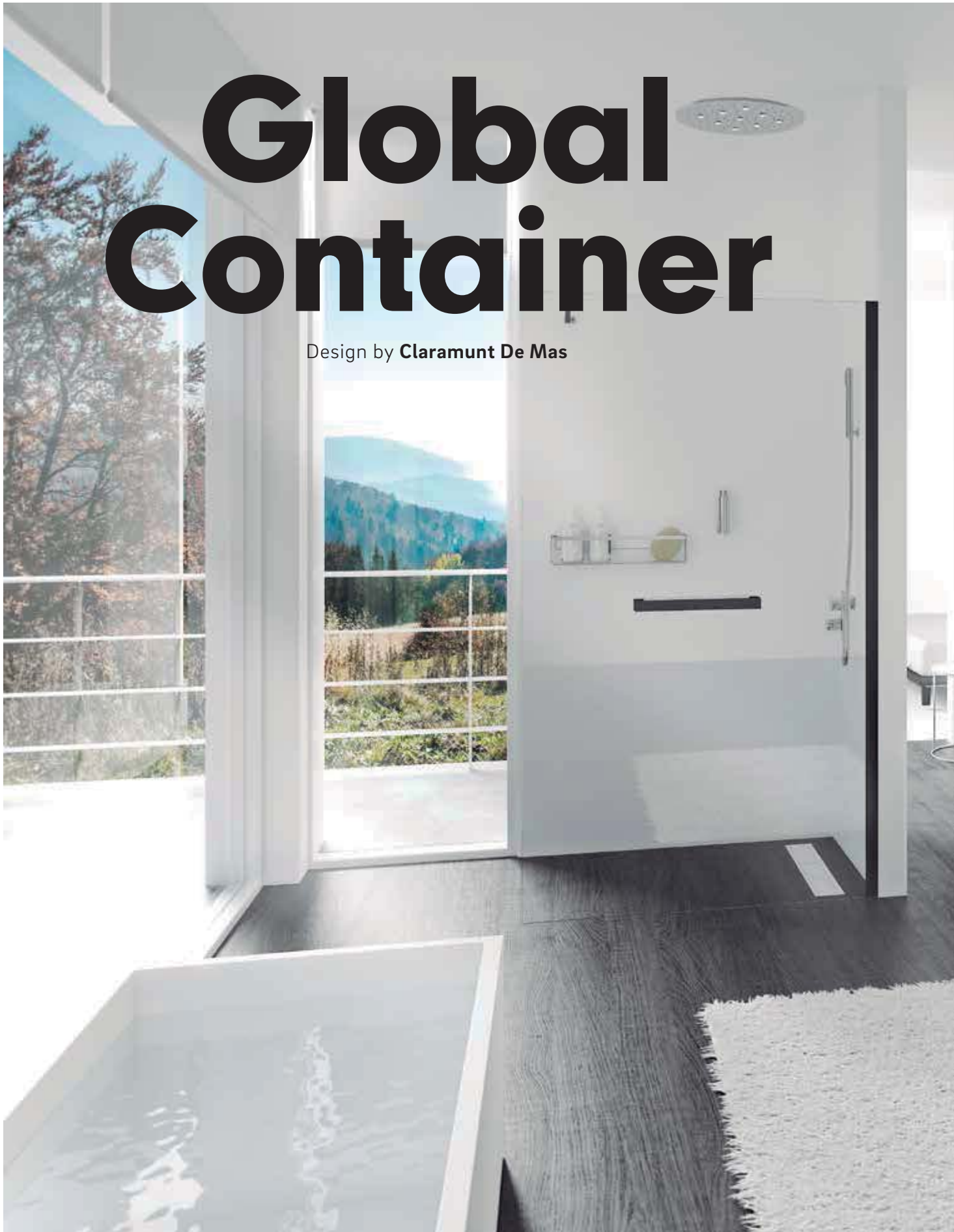
CROMO / CROMO

RECAMBIO DE / PEÇA DE REPOSIÇÃO DE
755XX10



Global Container

Design by **Claramunt De Mas**







Una colección ultra contemporánea por sus líneas básicas y conceptos innovadores.

Uma coleção ultracontemporânea graças às suas linhas básicas e conceitos inovadores.



755 0164
TOALLERO
TOALHEIRO
(15 CM)

755 05 10
LAVABO
LAVATÓRIO
(55X55X13 CM)

755 89 03
ESPEJO CORREDERO
ESPELHO DE CORRER
(100 CM)

755 00 0902 102 102
MUEBLE 1 CAJÓN
MÓVEL 1 GAVETA
(55X50 CM)





755 00 1302 126 126
MUEBLE 1 CAJÓN
MÓVEL 1 GAVETA
(75X51X33 CM)

755 45 03
ESPEJO CORREDERO
ESPELHO DE CORRER
(100X12,5X85 CM)



Global Container

Design by Claramunt De Mas



Seno en forma de bol, que sirve de depósito para almacenar el agua. El propio diseño fomenta el ahorro en las acciones cotidianas. Rebosadero de cuatro agujeros que tienen la función de jabonera.

Reentrância em forma de bacia, que serve de depósito para armazenar a água. O design em si reduz o esforço nas ações cotidianas. Escoadouro de quatro buracos que tem a função de saboneteira.

Lavabo de porcelana diseñado para instalación a pared, de líneas depuradas y grandes dimensiones 55x55 cm.

Lavatório de porcelana concebido para montagem na parede, com linhas simples e grandes dimensões 55 x 55 cm.



Toda la gama **Global Container** ha superado con éxito exigentes tests de durabilidad y resistencia a usos extremos (cargas estáticas o test de impacto), para asegurar una larga vida al producto.

Toda a gama **Global Container** superou com êxito exigentes testes de durabilidade e resistência a usos extremos (cargas estáticas ou testes de impacto), para assegurar uma longa vida ao produto.



Posibilidad de añadir un toallero, un toallero repisa o ambas opciones a la vez.

Possibilidade de adicionar um toalheiro, um toalheiro/prateleira ou ambas as opções ao mesmo tempo.

Lavabos | Lavatórios

CODIFICACIÓN / CODIFICAÇÃO

755 CC 65

CROMO BRILLO / INOX MATE
CROMO BRILHO / INOX MATE

COLECCIÓN
COLEÇÃO

ACABADOS
ACABAMENTOS

MODELO
MODELO

TOALLEROS / TOALHEIRO

CC



01
CROMO BRILLO
CROMO BRILHO



03
INOX MATE
INOX MATE



Global Container

Design by Claramunt De Mas



⊞
LAVABO + SIFÓN
LAVATÓRIO + SIFÃO

755 05 10

275,00 €



○
TOALLERO
TOALHEIRO

755 CC 64

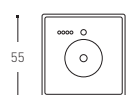
90,00 €



○
TOALLERO
TOALHEIRO

755 CC 65

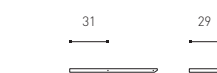
110,00 €



INCH 21.7x21.7x6.5



INCH 5.91x11.4



INCH 12.2x11.4



○
TOALLERO DOBLE
TOALHEIRO DÚPLO

755 CC 61

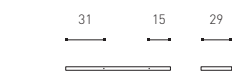
150,00 €



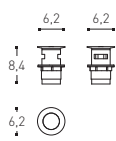
⊙
VÁLVULA
VÁLVULA

341 03 87

59,00 €



INCH 5.91+12.2x11.4



INCH 2.4x2.4x3.3

Recambios | Peças de reposição

ACCESORIO SUJECIÓN LAVABO/ESPEJO
CONJUNTO FIXAÇÃO LAVATÓRIO/ESPELHO

3307500

14,50 €

RECAMBIO DE / PEÇA DE REPOSIÇÃO DE
7550510

SIFÓN

SIFÃO

3410590

57,00 €

CROMO / CROMO

RECAMBIO DE / PEÇA DE REPOSIÇÃO DE
7550510



Fancy

Design by **Cosmic Studio**









Quando menos es más. Muebles con lavabo, lavabos a pared y de sobre-encimera. Colección compacta y a la vez adaptable a todos los espacios y necesidades. Formas cálidas y depuradas gracias a sus cantos redondeados.

Quando menos é mais. Móveis com lavatório, lavatórios de parede e de sobrepor. Coleção compacta e, ao mesmo tempo, adaptável a todos os espaços e necessidades. Formas quentes e depuradas graças aos seus cantos arredondados.

747010803
LAVABO SOBRE ENCIMERA TECKSTONE BRILLO
LAVATÓRIO DE POUJAR TECKSTONE BRILHO
(50X35X13)





747020600
LAVABO TECKSTONE MATE
LAVATÓRIO TECKSTONE MATE
(40X20X15)

747020600131
MUEBLE 1 PUERTA CON LAVABO TECKSTONE MATE
MÓVEL 1 PORTA COM LAVATÓRIO TECKSTONE MATE
(50X20X50)







747011004
LAVABO TECKSTONE BRILLO
LAVATÓRIO TECKSTONE BRILHO
(60X45X15)

747021404
LAVABO TECKSTONE MATE
LAVATÓRIO TECKSTONE MATE
(80X45X15)





747021000130
MUEBLE 1 PUERTA CON LAVABO TECKSTONE MATE
MÓVEL 1 PORTA COM LAVATÓRIO TECKSTONE MATE
(60X20X60)

747021000
LAVABO TECKSTONE MATE
LAVATÓRIO TECKSTONE MATE
(60X20X15)





Lavabos de **Teckstone**, formulación avanzada compuesta de minerales naturales (carbonato de calcio y cuarzo) mezclados con resina y recubiertos con una película Gelcoat Premium Maxguard. Alta resistencia a los rayos UVA y ataque de productos químicos.

Lavatórios em **Teckstone**, fórmula avançada composta de minerais naturais (carbonato de cálcio e quartzo) misturados com resina e cobertos com uma película Gelcoat Premium MAzguard. Alta resistência aos raios UVA e ao ataque de produtos químicos.

Sifón autolimpiante que evita la sedimentación de restos.

Sifão auto limpante que evita a sedimentação de resíduos.



Ángulos redondeados que facilitan la limpieza.

Ângulos arredondados que facilitam a limpeza.



Acabados laminados de alta gama.

Gran resistencia a la abrasión, impermeables y de fácil limpieza. Los tonos se mantienen inalterables a lo largo del tiempo.

Acabamentos laminados de alta gama.

Grande resistência ao desgaste, impermeáveis e de fácil limpeza. Os tons mantêm-se inalteráveis ao longo do tempo.

Producto ambientalmente responsable:

muebles fabricados en España con tableros de madera certificada (PEFC/FSC) conforme la cadena de custodia de productos forestales.

Produto ambientalmente responsável:

móveis fabricados em Espanha com placas de madeira certificada (PEFC/FSC) conforme a cadeia de conservação de produtos florestais.



TECKSTONE | **5**
YEARS
GUARANTEE
AÑOS
GARANTÍA

Toda la gama **Fancy** ha superado con éxito exigentes tests de durabilidad y resistencia a usos extremos (cargas estáticas o test de impacto), para asegurar una larga vida al producto.

Toda a gama **Fancy** superou com êxito exigentes testes de durabilidade e resistência a usos extremos (cargas estáticas ou testes de impacto), para assegurar uma longa vida ao produto.



CODIFICACIÓN / CODIFICAÇÃO

747 AA 0402

747 AA 0600 BBB

COLECCIÓN
COLEÇÃO

LAVABO
LAVATÓRIO

MODELO
MODELO

COLOR CUERPO
Y PUERTA
COR CORPO
E PORTA

LAVABO / LAVATÓRIO

AA



01
BLANCO BRILLO
BRANCO BRILHO




02
BLANCO MATE
BRANCO MATE

TÉCNICOS / TÉCNICOS

BBB

COLOR CUERPO Y PUERTA
COR CORPO E PORTA



129
BLANCO MATE
BRANCO MATE



130
ANTRACITA
ANTRACITE



131
ROBLE
CARVALHO

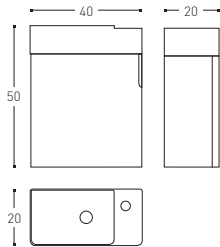


132
ROBLE PIZARRA
CARVALHO ARDOSIA



MUEBLE CON LAVABO IZDO 1 PUERTA IZDA
MÓVEL COM LAVATÓRIO ESQUERDO 1 PORTA ESQUERDA

747 AA 0600 BBB ** 412,00 €

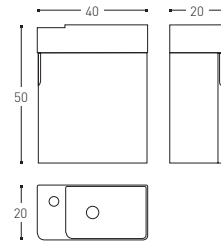


INCH 15.7x7.9x19.7



MUEBLE CON LAVABO DCHO 1 PUERTA DCHA
MÓVEL COM LAVATÓRIO DIREITO 1 PORTA DIREITA

747 AA 0601 BBB ** 412,00 €

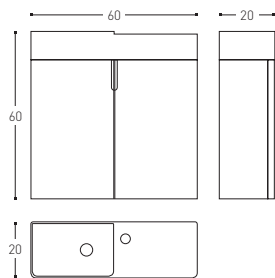


INCH 15.7x7.9x19.7



MUEBLE CON LAVABO IZDO 2 PUERTAS
MÓVEL COM LAVATÓRIO ESQUERDO 2 PORTAS

747 AA 1000 BBB ** 519,00 €

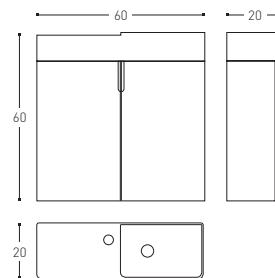


INCH 23.6x7.9x23.6



MUEBLE CON LAVABO DCHO 2 PUERTAS
MÓVEL COM LAVATÓRIO DIREITO 2 PORTAS

747 AA 1001 BBB ** 519,00 €



INCH 23.6x7.9x23.6

** RECOMENDAMOS EL USO DE LA VÁLVULA DE DESCARGA LIBRE 3407600
** RECOMENDAMOS O USO DO ESCOAMENTO DE DESCARGA LIVRE 3407600



LAVABO IZQUIERDO SIN SIFON
LAVATÓRIO ESQUERDO SEM SIFÃO

747 AA 0600 */**

206,00 €



LAVABO DERECHO SIN SIFON
LAVATÓRIO DIREITO SEM SIFÃO

747 AA 0601 */**

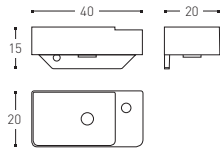
206,00 €



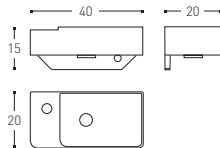
LAVABO IZQUIERDO SIN SIFON
LAVATÓRIO ESQUERDO SEM SIFÃO

747 AA 1000 */**

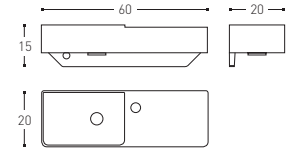
238,00 €



INCH 15.7x7.9x5.9



INCH 15.7x7.9x5.9



INCH 23.6x7.9x5.9



LAVABO RINCON SIN SIFON
LAVATÓRIO DE CANTO SEM SIFÃO

747 AA 0402 */**

175,00 €



LAVABO SOBRE ENCIMERA SIN SIFON
LAVATÓRIO DE POUSAR SEM SIFÃO

747 AA 0803 */***

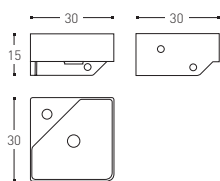
259,00 €



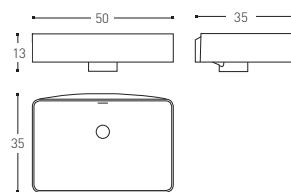
LAVABO DERECHO SIN SIFON
LAVATÓRIO DIREITO SEM SIFÃO

747 AA 1001 */**

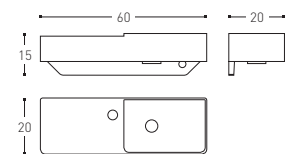
238,00 €



INCH 11.8x11.8x5.9



INCH 19.7x13.8x5.1



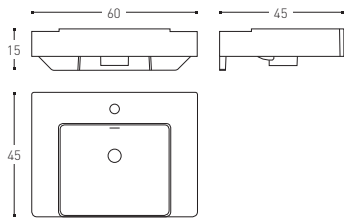
INCH 23.6x7.9x5.9



●
LAVABO SIN SIFON
LAVATORIO SEM SIFÃO

747 AA 1004 */***

311,00 €



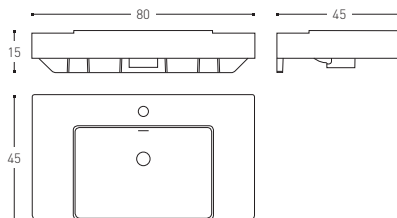
INCH 23.6x17.7x5.9



●
LAVABO SIN SIFON
LAVATORIO SEM SIFÃO

747 AA 1404 */***

343,00 €



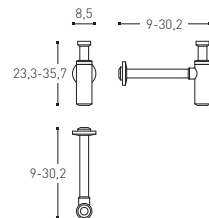
INCH 31.5x17.7x5.9



△
SIFÓN
SIFÃO

341 05 90

57,00 €



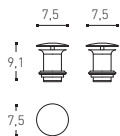
INCH 3.3x3.5-11.9x9.2-14.1



⊙
VÁLVULA DESCARGA LIBRE
VÁLVULA DESCARGA LIBRE

340 76 00

41,00 €



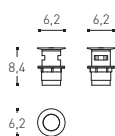
INCH 2.9x2.9x3.6



⊙
VÁLVULA
VÁLVULA

341 03 87

59,00 €



INCH 2.4x2.4x3.3

* RECOMENDAMOS EL USO DEL SIFÓN 3410590
* RECOMENDAMOS O USO DO SIFÃO 3410590

** RECOMENDAMOS EL USO DE LA VÁLVULA DE DESCARGA LIBRE 3407600
** RECOMENDAMOS O USO DO ESCOAMENTO DE DESCARGA LIVRE 3407600

*** RECOMENDAMOS EL USO DE LA VÁLVULA CLICK CLACK 3410387
*** RECOMENDAMOS O USO DA VÁLVULA CLIC CLAC 3410387/3407600

ACCESORIO SUJECIÓN LAVABO/ESPEJO CONJUNTO FIXAÇÃO LAVATÓRIO/ESPELHO			
3410610	8,00 €		
RECAMBIO DE / PEÇA DE REPOSIÇÃO DE 747AA0600BBB, 747AA0601BBB, 747AA1000BBB, 747AA1001BBB, 747AA0600, 747AA0601, 747AA402, 744AA0803, 747AA1000, 747AA1001, 747AA1004, 747AA1404			
ACCESORIO SUJECIÓN MUEBLE CON LAVABO CONJUNTO FIXAÇÃO MÓVEL COM LAVATÓRIO			
3410611	7,00 €		
RECAMBIO DE / PEÇA DE REPOSIÇÃO DE 747AA0600BBB, 747AA0601BBB, 747AA1000BBB, 747AA1001BBB			
SIFÓN SIFÃO			
3410590	57,00 €		
CROMO / CROMO			
RECAMBIO DE / PEÇA DE REPOSIÇÃO DE 747AA0600BBB, 747AA0601BBB, 747AA1000BBB, 747AA1001BBB, 747AA0600, 747AA0601, 747AA402, 744AA0803, 747AA1000, 747AA1001, 747AA1004, 747AA1404			
EMBELECEDOR EMBELEZADOR			
3419127	4,50 €		
CROMO / CROMO			
RECAMBIO DE / PEÇA DE REPOSIÇÃO DE 747AA0600BBB, 747AA0601BBB, 747AA1000BBB, 747AA1001BBB, 747AA0600, 747AA0601, 747AA402, 744AA0803, 747AA1000, 747AA1001, 747AA1004, 747AA1404			
PUERTA DERECHA 40 CM PORTA DIREITA 40 CM			
3410592	76,00 €		
BLANCO MATE-CROMO / BRANCO MATE-CROMO			
RECAMBIO DE / PEÇA DE REPOSIÇÃO DE 747AA0601129			
3410593	76,00 €		
ANTRACITA / ANTRACITE			
RECAMBIO DE / PEÇA DE REPOSIÇÃO DE 747AA0601130			
3410594	76,00 €		
ROBLE / CARVALHO			
RECAMBIO DE / PEÇA DE REPOSIÇÃO DE 747AA0601131			
3410595	76,00 €		
ROBLE PIZARRA TECNICO / CARVALHO ARDOSIA TECNICO			
RECAMBIO DE / PEÇA DE REPOSIÇÃO DE 747AA0601132			
PUERTA IZQUIERDA 40 CM PORTA ESQUERDA 40 CM			
3410600	76,00 €		
BLANCO MATE-CROMO / BRANCO MATE-CROMO			
RECAMBIO DE / PEÇA DE REPOSIÇÃO DE 747AA0600129			
3410601	76,00 €		
ANTRACITA / ANTRACITE			
RECAMBIO DE / PEÇA DE REPOSIÇÃO DE 747AA0600130			
3410602	76,00 €		
ROBLE / CARVALHO			
RECAMBIO DE / PEÇA DE REPOSIÇÃO DE 747AA0600131			
3410603	76,00 €		
ROBLE PIZARRA TECNICO / CARVALHO ARDOSIA TECNICO			
RECAMBIO DE / PEÇA DE REPOSIÇÃO DE 747AA0600132			
PUERTA DERECHA PORTA DIREITA			
3410596	69,00 €		
BLANCO MATE-CROMO / BRANCO MATE-CROMO			
RECAMBIO DE / PEÇA DE REPOSIÇÃO DE 747AA1001129			
3410597	69,00 €		
ANTRACITA / ANTRACITE			
RECAMBIO DE / PEÇA DE REPOSIÇÃO DE 747AA1001130			
3410598	69,00 €		
ROBLE / CARVALHO			
RECAMBIO DE / PEÇA DE REPOSIÇÃO DE 747AA1001131			
3410599	69,00 €		
ROBLE PIZARRA TECNICO / CARVALHO ARDOSIA TECNICO			
RECAMBIO DE / PEÇA DE REPOSIÇÃO DE 747AA1001132			
PUERTA IZQUIERDA PORTA ESQUERDA			
3410604	69,00 €		
BLANCO MATE-CROMO / BRANCO MATE-CROMO			
RECAMBIO DE / PEÇA DE REPOSIÇÃO DE 747AA1000129			
3410605	69,00 €		
ANTRACITA / ANTRACITE			
RECAMBIO DE / PEÇA DE REPOSIÇÃO DE 747AA1000130			
3410606	69,00 €		
ROBLE / CARVALHO			
RECAMBIO DE / PEÇA DE REPOSIÇÃO DE 747AA1000131			
3410607	69,00 €		
ROBLE PIZARRA TECNICO / CARVALHO ARDOSIA TECNICO			
RECAMBIO DE / PEÇA DE REPOSIÇÃO DE 747AA1000132			
BISAGRA DOBRADIÇAS			
3410591	10,00 €		
RECAMBIO DE / PEÇA DE REPOSIÇÃO DE 747AA0600BBB, 747AA0601BBB, 747AA1000BBB, 747AA1001BBB			
ESTANTE PRATELEIRA			
3410609	31,00 €		
RECAMBIO DE / PEÇA DE REPOSIÇÃO DE 747AA1000BBB, 747AA1001BBB			
TRASERA MUEBLE TRASEIRA DO MÓVEL			
3410608	47,00 €		
RECAMBIO DE / PEÇA DE REPOSIÇÃO DE 747AA1000BBB, 747AA1001BBB			



Mix

Design by **Martín Azúa**



723120601
LAVABO CON 2 CAJONES Y SIFÓN
LAVATÓRIO COM 2 GAVETAS E SIFÃO
(40X26,5X40 CM)



La mezcla entre lo orgánico y lo compacto da el resultado perfecto. Una colección especialmente ideada para el relax y el bienestar en el espacio de baño.

A combinação entre o orgânico e o compacto proporciona o resultado perfeito. Uma coleção especialmente concebida para o relaxamento e bem-estar na casa de banho.





Solid Surface Biobased Washbasins

Lavabos de Cristalplant® Biobased: material compuesto, tecnológicamente avanzado y único, formado por un 50% de minerales naturales (trihidrato de aluminio -ATH- derivado de la bauxita) y un 50% de biorresinas de poliéster de gran pureza; se trata, por lo tanto, de un material inerte, hipoalérgico y no tóxico.

Lavatórios de Cristalplant® Biobased: material composto, tecnologicamente avançado e único, formado por 50% de minerais naturais (trihidrato de alumínio - ATH - derivado da bauxite) e 50% de biorresinas de poliéster de elevada pureza. Trata-se portanto de um material inerte, hipoalérgico e não tóxico.

Resinas de origen vegetal: es el primer solid surface eco sostenible que deriva de materias primas resinosas de origen vegetal mezcladas con minerales inertes y naturales de extrema pureza. El 30% de la resina, anteriormente de origen fósil, ha sido substituida por poliésteres de origen vegetal procedentes de cultivos certificados.

Resinas de origem vegetal: trata-se do primeiro material solid surface (superfície sólida) ecossustentável derivado de matérias-primas resinosas de origem vegetal misturadas com minerais naturais de extrema pureza. Cerca de 30% da resina, anteriormente de origem fóssil, foi substituída por poliésteres de origem vegetal provenientes de culturas certificadas.

Reciclable 100%: puede ser reemplazado y utilizado al final de la vida como inerte.

100% reciclável: pode ser totalmente recuperado.

**CRISTALPLANT®
BIOBASED**

Menos CO₂: composición muy ligera, ha reducido su peso específico en un 30%, produciendo, por tanto, menos CO₂ con respecto a productos similares disponibles actualmente en el mercado, además de facilitar su manipulación e instalación.

Com menos CO₂: com uma composição 30% mais leve, que, para além de facilitar a sua manipulação e instalação, produz menos CO₂ que os produtos similares existentes no mercado.

Sin OGM: es un material idóneo para obtener puntuación VOC (Compuestos Orgánicos Volátiles) y BIO-BASED para el certificado de eco-sostenibilidad "Leadership in Energy and Environmental Design". El material obtuvo el certificado que confirma que las resinas derivan de almidones vegetales y maíz sin OGM (organismos genéticamente modificados); en el material, dichas resinas superan incluso el 12%, cuando el requisito mínimo es normalmente del 5%.

Sem OGM: é um material idóneo para conseguir a pontuação VOC (Compostos Orgânicos Voláteis) e BIOBASED para obter a certificação de ecossustentabilidade "Leadership in Energy and Environmental Design". O material obteve a certificação que confirma que as resinas têm origem em amidos vegetais e milho sem OGM (organismos geneticamente modificados). As referidas resinas representam mais de 12%, quando o requisito mínimo é de 5%.





Duradero y recuperable: material que puede recuperar completamente su aspecto original utilizando simplemente detergentes y estropajos abrasivos para eliminar incluso las quemaduras de cigarrillo. Sus propiedades de duración y capacidad de recuperación lo convierten en un material eco-compatible.

Duradouro e recuperável: trata-se de um material que pode recuperar completamente o seu aspeto original utilizando simplesmente água e sabão e um esfregão abrasivo para eliminar inclusivamente as queimaduras de cigarros. As suas propriedades de durabilidade e capacidade de recuperação tornam-no um material ecocompatível.

Jabonera y cajón integrados.
Toallero incorporado opcional.

Saboneteira e gaveta integradas.
Toalheiro incorporado opcional.



Alta resistencia al fuego: es prácticamente ignífugo, con certificado de resistencia al fuego Clase 1.

Alta resistência ao fogo: é praticamente à prova de fogo, com a certificação de Classe 1 de resistência ao fogo.

Óptima resistencia a los rayos ultravioletas: es compacto, no poroso, higiénico, resistente y agradable al tacto gracias a su acabado aterciopelado, similar al de la piedra natural.

Ótima resistência à radiação ultravioleta: é um material compacto, não poroso, higiénico, resistente e agradável ao tato graças ao seu acabamento aveludado, idêntico à pedra natural.



Toda la gama **Mix** ha superado con éxito exigentes tests de durabilidad y resistencia a usos extremos (cargas estáticas o test de impacto), para asegurar una larga vida al producto.

Toda a gama **Mix** superou com êxito exigentes testes de durabilidade e resistência a usos extremos (cargas estáticas ou testes de impacto), para assegurar uma longa vida ao produto.

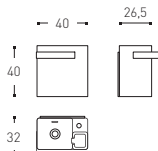




LAVABO CON TOALLERO, 2 CAJONES Y SIFÓN
LAVATÓRIO COM TOALHEIRO, 2 GAVETAS E SIFÃO

723 120 611 831,00 €

723 120 610 831,00 €
SIN AGUJERO / SEM FURO



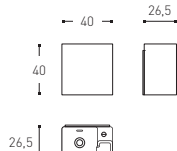
INCH 15.7x10.4x15.7



LAVABO CON 2 CAJONES
LAVATÓRIO COM 2 GAVETAS E SIFÃO

723 120 601 778,00 €

723 120 600 778,00 €
SIN AGUJERO / SEM FURO



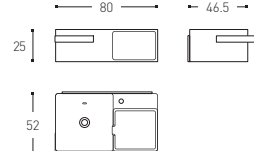
INCH 15.7x10.4x15.7



LAVABO CON TOALLERO, 1 CAJÓN Y SIFÓN
LAVATÓRIO COM TOALHEIRO, 1 GAVETA E SIFÃO

723 121 411 1.066,00 €

723 121 410 1.066,00 €
SIN AGUJERO / SEM FURO



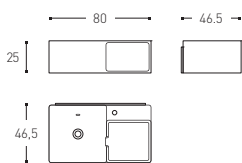
INCH 31.5x18.3x9.9



LAVABO CON 1 CAJÓN
LAVATÓRIO COM 1 GAVETA E SIFÃO

723 121 401 1.013,00 €

723 121 400 1.013,00 €
SIN AGUJERO / SEM FURO

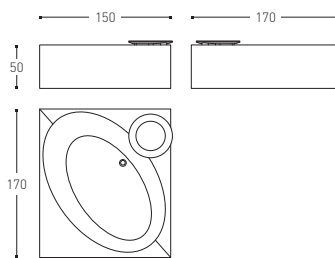


INCH 31.5x18.3x9.9



BAÑERA FREE-STANDING
BANHEIRA FREE-STANDING

723 05 05 7.321,00 €

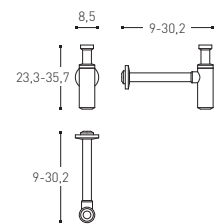


INCH 59x66.9x19.7



SIFÓN
SIFÃO

341 05 90 57,00 €



INCH 3.3x3.5-11.9x9.2-14

Recambios | Peças de reposição

ACCESORIO SUJECIÓN LAVABO/ESPEJO
CONJUNTO FIXAÇÃO LAVATÓRIO/ESPELHO

3410619 7,50 €

RECAMBIO DE / PEÇA DE REPOSIÇÃO DE
**723120600, 723120601, 723120610, 723120611, 723121400, 723121401,
723121410, 723121411**

VÁLVULA
VÁLVULA

3410387 59,00 €

CROMO / CROMO

RECAMBIO DE / PEÇA DE REPOSIÇÃO DE
723120611, 723120601, 723121411, 723121401

TOALLERO
TOALHEIRO

3419021 148,00 €

RECAMBIO DE / PEÇA DE REPOSIÇÃO DE
723120610, 723120611, 723121410, 723121411

KIT DE LIMPIEZA
KIT DE LIMPEZA

3410295 11,00 €

RECAMBIO DE / PEÇA DE REPOSIÇÃO DE
**723120600, 723120601, 723120610, 723120611, 723121400, 723121401,
723121410, 723121411, 7230505**

KIT REPARACIÓN
KIT REPARAÇÃO

3410296 49,00 €

RECAMBIO DE / PEÇA DE REPOSIÇÃO DE
**723120600, 723120601, 723120610, 723120611, 723121400, 723121401,
723121410, 723121411**

PLACA DE ACCESO BAÑERA
TAMPA DE ACCESO BANHEIRA

3410428 209,00 €

RECAMBIO DE / PEÇA DE REPOSIÇÃO DE
7230505

VÁLVULA PARA BAÑERA
VÁLVULA PARA BANHEIRA

3419111 102,00 €

RECAMBIO DE / PEÇA DE REPOSIÇÃO DE
7230505

KIT REPARACIÓN CRISTALPLANT
KIT REPARAÇÃO CRISTALPLANT

3410729 46,00 €

RECAMBIO DE / PEÇA DE REPOSIÇÃO DE
7230505



Modular

Design by Àlex Armenter







Los lavabos combinables con los muebles Modular se han diseñado para conseguir un diseño global lleno de personalidad.

Os lavatórios combináveis com os móveis Modular foram concebidos para alcançar um design global cheio de personalidade.

744 111 003
LAVABO ENCIMERA
LAVATÓRIO DE SOBREPOR
(58X37X213CM)



Modular

Design by Àlex Armenter



Lavabos de sobre-encimera con una altura de 13 cm y realizados en Cristalplant®. Disponibles en tres formas: redonda, cuadrada y rectangular.

Lavatórios de sobrepor com uma altura de 13 cm, fabricados em Cristalplant®. Disponíveis em três formas: redonda, quadrada e retangular.

Cristalplant®, material compuesto por un porcentaje elevado de minerales naturales (trihidrato de aluminio -ATH- derivado de la bauxita) y un bajo porcentaje de polímeros poliésteres y acrílicos de gran pureza. Óptima resistencia a los rayos ultravioletas.

Cristalplant®: material composto, tecnologicamente avançado e único, formado por uma alta percentagem de minerais naturais (trihidrato de alumínio - ATH - derivado da bauxite) e uma baixa percentagem de resinas de poliéster de elevada pureza. Ótima resistência à radiação ultravioleta.

CRISTALPLANT

5

YEARS
GUARANTEE

AÑOS
GARANTÍA



Lavabos encastrados disponibles en blanco o negro con acabados mate o brillo. Piezas con seno profundo que evita salpicaduras.

Lavatórios embutidos disponíveis em branco ou preto com acabamentos mate ou brilhante. Peças com pia profunda para evitar salpicos.

Vit-tech: acero vitrificado de alta calidad (garantía 10 años). Material 100% Reciclable. Alta resistencia química, mecánica y a la corrosión. Fácil limpieza.

Vit-tech: aço vitrificado de alta qualidade (garantía 10 años). Material 100 % reciclável alta resistência química, mecânica e à corrosão. Fácil limpeza.

VIT-TECH | **10**
YEARS
GUARANTEE
AÑOS
GARANTÍA



Modular

Design by Àlex Armenter

CODIFICACIÓN / CODIFICAÇÃO

744 11 06 01 CRISTALPLANT

744 AA 00 00 VIT-TECH

COLECCIÓN
COLEÇÃO

ACABADO
ACABAMENTO

MODELO
MODELO

ACABADOS / ACABAMENTOS

11

CRISTALPLANT



11
BLANCO MATE
BRANCO MATE

AA

VIT-TECH



03
BLANCO BRILLO
BRANCO BRILHO



04
BLANCO MATE
BRANCO MATE



05
NEGRO BRILLO
PRETO BRILHO



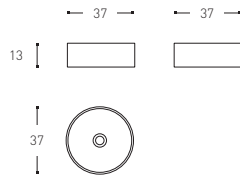
06
NEGRO MATE
PRETO MATE



LAVABO DE SOBRE-ENCIMERA
LAVATÓRIO DE SOBREPOR

744 11 06 01

434,00 €



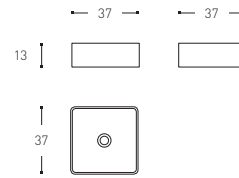
INCH 14.6x14.6x5.1



LAVABO DE SOBRE-ENCIMERA
LAVATÓRIO DE SOBREPOR

744 11 06 02

434,00 €



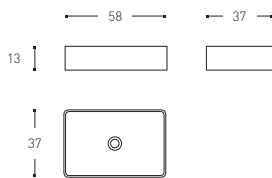
INCH 14.6x14.6x5.1



LAVABO DE SOBRE-ENCIMERA
LAVATÓRIO DE SOBREPOR

744 11 10 03

536,00 €



INCH 22.8x14.6x5.1



LAVABO
LAVATÓRIO

744 03 00 00

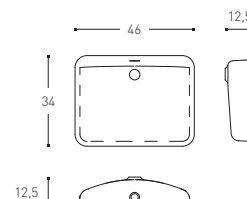
BLANCO BRILLO / BRANCO BRILHO

126,00 €

744 AA 00 00

BLANCO MATE / BRANCO MATE
NEGRO BRILLO / PRETO BRILHO
NEGRO MATE / PRETO MATE

146,00 €



INCH 18.1x4.9x13.4

Modular

Design by Àlex Armenter



KIT VÁLVULA Y EMBELLECEDOR REBOSADERO
PARA LAVABOS DE ENCASTRAR
KIT VÁLVULA E EMBELEZADOR SISTEMA DE AVISO
PARA LAVATÓRIOS EMBUTIDOS

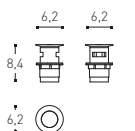
34105 58 64,00 €
CROMO / CROMO

34105 65 64,00 €
BLANCO MATE-CROMO / BRANCO MATE-CROMO

34105 66 64,00 €
BLANCO BRILLO / BRANCO BRILHO

34105 67 64,00 €
NEGRO MATE / PRETO MATE

34105 68 64,00 €
NEGRO BRILLO / PRETO BRILHO

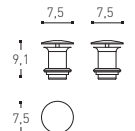


INCH 2.4x2.4x3.3



VÁLVULA DESCARGA LIBRE
PARA LAVABO DE SOBRE-ENCIMERA
VÁLVULA DESCARGA LIBRE
LAVATÓRIO DE SOBREPOR

34076 00 41,00 €
CROMO / CROMO

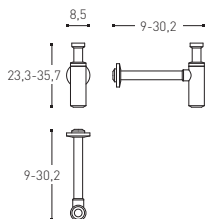


INCH 2.9x2.9x3.6



SIFÓN
SIFÃO

34105 90 57,00 €



INCH 3.3x3.5-11.9x9.2-14

Recambios | Peças de reposição

KIT DE LIMPIEZA
KIT DE LIMPEZA

3410295

11,00 €

RECAMBIO DE / PEÇA DE REPOSIÇÃO DE

KIT REPARACIÓN
KIT REPARAÇÃO

3410296

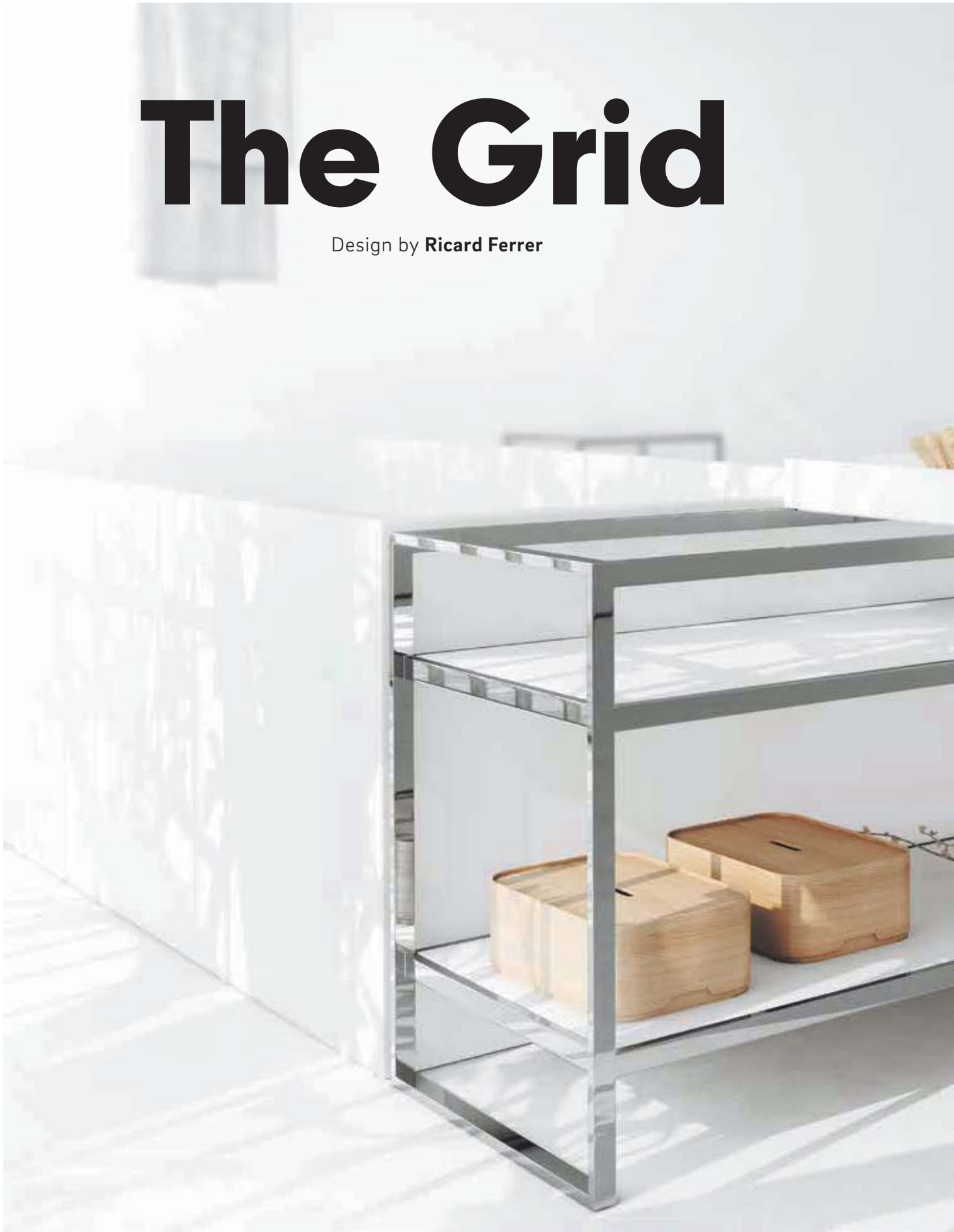
49,00 €

RECAMBIO DE / PEÇA DE REPOSIÇÃO DE



The Grid

Design by **Ricard Ferrer**





The Grid

Design by Ricard Ferrer



Sin OGM: es un material idóneo para obtener puntuación VOC (Compuestos Orgánicos Volátiles) y BIO-BASED para el certificado de eco-sostenibilidad "Leadership in Energy and Environmental Design". El material obtuvo el certificado que confirma que las resinas derivan de almidones vegetales y maíz sin OGM (organismos genéticamente modificados); en el material, dichas resinas superan incluso el 12%, cuando el requisito mínimo es normalmente del 5%. Reciclable 100%: puede ser reemplazado y utilizado al final de la vida como inerte.

Sem OGM: é um material idóneo para conseguir a pontuação VOC (Compostos Orgânicos Voláteis) e BIOBASED para obter a certificação de ecossustentabilidade de "Leadership in Energy and Environmental Design". O material obteve a certificação que confirma que as resinas têm origem em amidos vegetais e milho sem OGM (organismos genéticamente modificados). As referidas resinas representam mais de 12%, quando o requisito mínimo é de 5%. 100% reciclável: pode ser totalmente recuperado.



Resinas de origen vegetal: es el primer solid surface eco sostenible que deriva de materias primas resinosa de origen vegetal mezcladas con minerales inertes y naturales de extrema pureza. El 30% de la resina, anteriormente de origen fósil, ha sido substituida por poliésteres de origen vegetal procedentes de cultivos certificados.

Resinas de origem vegetal: trata-se do primeiro material solid surface ecossustentável derivado de matérias-primas resinosa de origem vegetal misturadas com minerais naturais de extrema pureza. Cerca de 30% da resina, anteriormente de origem fóssil, foi substituída por poliésteres de origem vegetal provenientes de culturas certificadas.



Práctico contenedor para retener el agua para ciertos usos como el afeitado.

Recipiente práctico para reter a água para determinados usos como o barbear.

CRISTALPLANT

5

YEARS
GUARANTEE
AÑOS
GARANTÍA

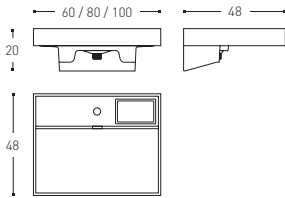
Menos CO₂: composición muy ligera, ha reducido su peso específico en un 30%, produciendo, por tanto, menos CO₂ con respecto a productos similares disponibles actualmente en el mercado, además de facilitar su manipulación e instalación.

Com menos CO₂: com uma composição 30% mais leve, que, para além de facilitar a sua manipulação e instalação, produz menos CO₂ que os produtos similares existentes no mercado.



LAVABO CON CONTENEDOR DE AGUA
LAVATÓRIO COM DEPÓSITO DE ÁGUA

768 12 10 03 60 CM	560,00 €
768 12 14 03 80 CM	640,00 €
768 12 18 03 100 CM	720,00 €

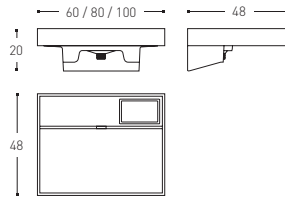


INCH 23.6/31.5/39.4x18.9x7.9



LAVABO CON CONTENEDOR DE AGUA SIN AGUJERO
LAVATÓRIO COM DEPÓSITO DE ÁGUA SEM FURO

768 12 10 02 60 CM	560,00 €
768 12 14 02 80 CM	640,00 €
768 12 18 02 100 CM	720,00 €

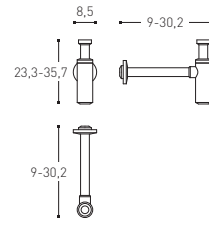


INCH 23.6/31.5/39.4x18.9x7.9



SIFÓN
SIFÃO

341 05 90	57,00 €
------------------	---------



INCH 3.3x3.5-11.9x9.2-14

Recambios | Peças de reposição

TACO PLADUR UX-R Ø6X35MM
TACO PLADUR UX-R Ø6X35MM

3410636

6,00 €

RECAMBIO DE / PEÇA DE REPOSIÇÃO DE

KIT DE LIMPIEZA
KIT DE LIMPEZA

3410295

11,00 €

RECAMBIO DE / PEÇA DE REPOSIÇÃO DE
7628121003, 7680121403, 768121803, 768121120

ACCESORIO SUJECION LAVABO
CONJUNTO FIXAÇÃO LAVATÓRIO/ESPELHO

3307500

14,50 €

RECAMBIO DE / PEÇA DE REPOSIÇÃO DE
7628121003, 7680121403, 768121803, 768121120

KIT REPARACIÓN
KIT REPARAÇÃO

3410296

49,00 €


RECAMBIO DE / PEÇA DE REPOSIÇÃO DE
7628121003, 7680121403, 768121803, 768121120


SIFÓN PREVEX
SIFÃO PREVEX

3419456

32,00 €

RECAMBIO DE / PEÇA DE REPOSIÇÃO DE
**768001001AAA, 768001002AAA, 768001004AAA, 768001401AAA,
768001402AAA, 768001404AAA, 768001801AAA, 768001802AAA,
768001804AAA**





Bañeras

Banheiras

272 **Mix**
276 **Up Grade**




Mix

Design by **Martín Azúa**



Bañera de grandes
dimensiones pensada
para conseguir
el máximo bienestar.

Banheira de grandes
dimensões concebido
para o máximo
conforto.





Cristalplant®, material compuesto por un porcentaje elevado de minerales naturales (trihidrato de aluminio –ATH- derivado de la bauxita) y un bajo porcentaje de polímeros poliésteres y acrílicos de gran pureza. Óptima resistencia a los rayos ultravioletas.

Cristalplant®: material composto, tecnologicamente avançado e único, formado por uma alta percentagem de minerais naturais (trihidrato de alumínio - ATH - derivado da bauxite) e uma baixa percentagem de resinas de poliéster de elevada pureza. Ótima resistência à radiação ultravioleta.

Toda la gama **Mix** ha superado con éxito exigentes tests de durabilidad y resistencia a usos extremos (cargas estáticas o test de impacto), para asegurar una larga vida al producto.

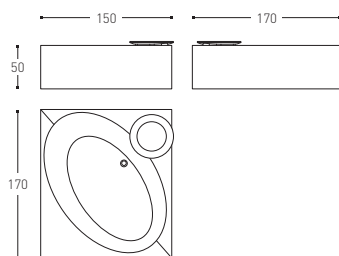
Toda a gama **Mix** superou com êxito exigentes testes de durabilidade e resistência a usos extremos (cargas estáticas ou testes de impacto), para assegurar uma longa vida ao produto.



●
BAÑERA FREE-STANDING
BANHEIRA FREE-STANDING

723 05 05

7.321,00 €



INCH 59x66.9x19.7

Recambios | Peças de reposição

PLACA DE ACCESO BAÑERA
TAMPA DE ACCESO BANHEIRA

3410428

209,00 €

RECAMBIO DE / PEÇA DE REPOSIÇÃO DE
7230505

VÁLVULA PARA BAÑERA
VÁLVULA PARA BANHEIRA

3419111

102,00 €

RECAMBIO DE / PEÇA DE REPOSIÇÃO DE
7230505

KIT REPARACIÓN CRISTALPLANT
KIT REPARAÇÃO CRISTALPLANT

3410729

46,00 €

RECAMBIO DE / PEÇA DE REPOSIÇÃO DE
7230505

KIT DE LIMPIEZA CRISTALPLANT, BIOBASED
KIT DE LIMPEZA CRISTALPLANT, BIOBASED

3410295

11,00 €

RECAMBIO DE / PEÇA DE REPOSIÇÃO DE
7230505



Up Grade

Design by **Cosmic Studio**

Líneas depuradas, formas esenciales y dimensiones generosas que proporcionan una singular estética. Piezas que transmiten sensaciones de relajada amplitud.

Linhas depuradas, formas essenciais e dimensões generosas que proporcionam uma estética singular. Peças que transmitem sensações de amplitude descontraída.





Cristalplant®, material compuesto por un porcentaje elevado de minerales naturales (trihidrato de aluminio –ATH- derivado de la bauxita) y un bajo porcentaje de polímeros poliésteres y acrílicos de gran pureza. Óptima resistencia a los rayos ultravioletas.

Cristalplant®: material composto, tecnologicamente avançado e único, formado por uma alta porcentagem de minerais naturais (trihidrato de alumínio - ATH - derivado da bauxite) e uma baixa porcentagem de resinas de poliéster de elevada pureza. Ótima resistência à radiação ultravioleta.

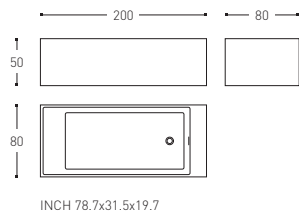
Toda la gama **Mix** ha superado con éxito exigentes tests de durabilidad y resistencia a usos extremos (cargas estáticas o test de impacto), para asegurar una larga vida al producto.

Toda a gama **Mix** superou com êxito exigentes testes de durabilidade e resistência a usos extremos (cargas estáticas ou testes de impacto), para assegurar uma longa vida ao produto.



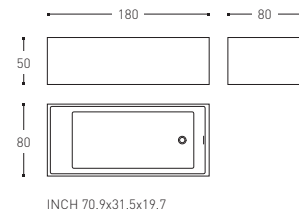
BAÑERA FREE-STANDING
BANHEIRA FREE-STANDING

736 05 15 5.618,00 €



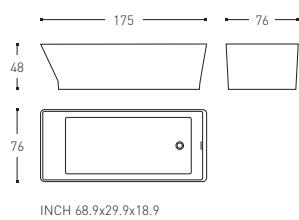
BAÑERA FREE-STANDING
BANHEIRA FREE-STANDING

736 05 16 5.280,00 €



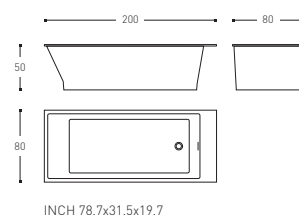
BAÑERA FREE-STANDING
BANHEIRA FREE-STANDING

736 05 18 4.493,00 €



BAÑERA PARA EMPOTRAR
BANHEIRA DE EMBUTIR

736 05 17 4.155,00 €



Up Grade

Design by **Cosmic Studio**

KIT DE LIMPIEZA CRISTALPLANT BIOBASED
KIT DE LIMPEZA CRISTALPLANT BIOBASED

3410295

11,00 €

RECAMBIO DE / PEÇA DE REPOSIÇÃO DE
7360515, 7360516, 7360518, 7360517

KIT REPARACIÓN CRISTALPLANT
KIT REPARAÇÃO CRISTALPLANT

3410729

46,00 €

RECAMBIO DE / PEÇA DE REPOSIÇÃO DE
7360515, 7360516, 7360518, 7360517

Recambios | Peças de reposição







Grifería Torneiras

284 **Control**
290 **Flow**



Control

Design by **Xavier Claramunt**





Características

Limitador de caudal: 8l/min.
Caudal y temperatura progresivos.
Aireador oculto.

Características

Limitador de caudal: 8l/min.
Caudal e temperatura progresivos.
Ventilador escondido.

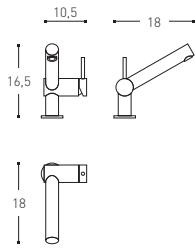
Diseño extraordinariamente sutil
y alta tecnología al servicio de un
concepto simple y elemental.

Design extraordinariamente subtil
e alta tecnologia ao serviço de um
conceito simples e elemental.



GRIFO MONOMANDO LAVABO
MONOCOMANDO TORNEIRA LAVATÓRIO

248 01 02 191,00 €

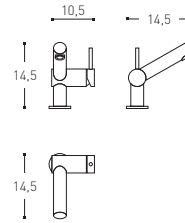


INCH 4.1x7.1x6.5



MONOMANDO LAVABO/BIDÉ
MONOCOMANDO LAVATÓRIO/BIDÊ

248 01 04 171,00 €

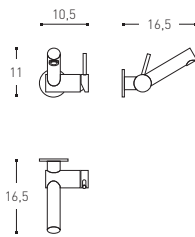


INCH 4.1x5.7x5.7



MONOMANDO LAVABO PARED
MONOCOMANDO LAVATÓRIO A PAREDE

248 01 03 191,00 €

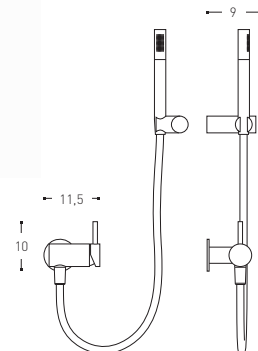


INCH 4.1x6.5x4.3



MONOMANDO SEMIEMPOTRADO DUCHA
MONOCOMANDO SEMI-ENCASTRADO DUCHE

248 01 06 214,00 €



Control

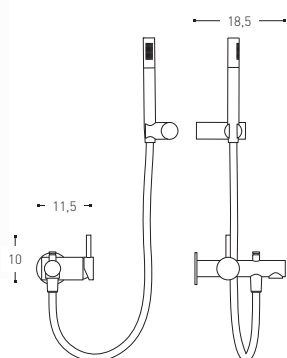
Design by **Xavier Claramunt**



⊙
MONOMANDO SEMIEMPOTRADO
BAÑO / DUCHA
MONOCOMANDO SEMI-ENCASTRADO
BANHO/DUCHE

248 01 07

284,00 €



Recambios | Peças de reposição

CARTUCHO CERÁMICA MONOMANDO LAVABO
CARTUCHO CERÁMICA MONOCOMANDO LAVATÓRIO

3406900 35,00 €

RECAMBIO DE / PEÇA DE REPOSIÇÃO DE
2480102, 2480103, 2480104

CARTUCHO CERÁMICA MONOMANDO BAÑO/DUCHA
CARTUCHO CERÁMICA MONOCOMANDO BANHO/DUCHE

3406901 39,00 €

RECAMBIO DE / PEÇA DE REPOSIÇÃO DE
2480106, 2480107

FILTRO AIREADOR MONOMANDO LAVABO/BIDÉ
FILTRO AREJADOR MONOCOMANDO LAVATÓRIO/BIDÊ

3407000 17,50 €

CROMO / CROMO

RECAMBIO DE / PEÇA DE REPOSIÇÃO DE
2480102, 2480103, 2480104

FILTRO AIREADOR MONOMANDO BAÑO/DUCHA
FILTRO AREJADOR MONOCOMANDO BANHO/DUCHE

3407001 12,50 €

CROMO / CROMO

RECAMBIO DE / PEÇA DE REPOSIÇÃO DE
2480106, 2480107

LATIGUILLOS MONOMANDO
TUBOS FLEXIVEIS MONOCOMANDO

3407100 21,00 €

RECAMBIO DE / PEÇA DE REPOSIÇÃO DE
2480102, 2480103, 2480104

FLEXO DUCHA
TUBO FLEXIVÉL DE DUCHE

3410193 60,00 €

RECAMBIO DE / PEÇA DE REPOSIÇÃO DE
2480106, 2480107

TELEDUCHA
MANIPULO DE DUCHE

3410194 98,00 €

CROMO / CROMO

RECAMBIO DE / PEÇA DE REPOSIÇÃO DE
2480106, 2480107



Flow

Design by **Azúa Moliné**



Características

Caño giratorio.
Limitador de caudal: 8l/min.
Caudal y temperatura progresivos.
Aireador oculto.

Características

Cano giratório.
Limitador de caudal: 8l/ min.
Caudal e temperatura progresivos.
Ventilador escondido.

Formas orgánicas que combinan de forma elegante con la geometría más depurada.

Formas orgânicas que combinam de forma elegante com a geometria mais depurada.

ACABADOS / ACABAMENTOS



01
CROMO
CROMO



05
BLANCO BRILLO
BRANCO BRILHO

65
BLANCO MATE
BRANCO MATE



06
NEGRO BRILLO
PRETO BRILHO

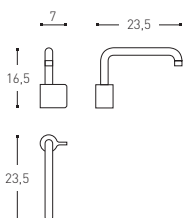
36
NEGRO MATE
PRETO MATE

Recambios | Peças de reposição



GRIFO MONOMANDO LAVABO
MONOCOMANDO TORNEIRA LAVATÓRIO

254 01 01 CROMO / CROMO	181,00 €
254 05 01 BLANCO BRILLO / BRANCO BRILHO	181,00 €
254 65 01 BLANCO MATE / BRANCO MATE	181,00 €
254 06 01 NEGRO BRILLO / PRETO BRILHO	181,00 €
254 36 01 NEGRO MATE / PRETO MATE	181,00 €



INCH 2.7x9.2x6.5

FILTRO AIREADOR GRIFO LAVABO
FILTRO DE AR LAVATÓRIO

3410262
BRILLO / BRILHO

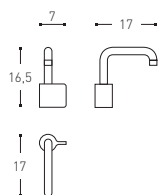
36,00 €

RECAMBIO DE / PEÇA DE REPOSIÇÃO DE
254AA01, 254AA02



GRIFO MONOMANDO LAVABO
MONOCOMANDO TORNEIRA LAVATÓRIO

254 01 02 CROMO / CROMO	172,00 €
254 05 02 BLANCO BRILLO / BRANCO BRILHO	172,00 €
254 65 02 BLANCO MATE / BRANCO MATE	172,00 €
254 06 02 NEGRO BRILLO / PRETO BRILHO	172,00 €
254 36 02 NEGRO MATE / PRETO MATE	172,00 €



INCH 2.7x6.7x6.5







Iluminación

Luminária

296 **Light**



Light

Design by **Cosmic Studio**








Aplique con tecnología bi-LED, que incluye mando para regular la intensidad y calidez de la luz.

Aplique com tecnologia bi-LED, que inclui um controle remoto para ajustar a intensidade e calor da luz.


Concebido para iluminar ambientes de baño resaltando el entorno y no la fuente de luz. Formas sobrias sin estridencias que se suman al conjunto de elementos.

Concebido para iluminar casas de banho, destacando o ambiente e não a fonte de luz. Formas sóbrias sem ostentação adicionadas ao conjunto de elementos.

ACABADOS / ACABAMENTOS



01
CROMO
CROMO



65
BLANCO MATE
BRANCO MATE



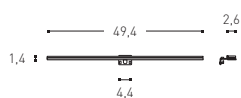
36
NEGRO MATE
PRETO MATE

Recambios | Peças de reposição



●
APLIQUE BILED CON MANDO A DISTANCIA
 APLIQUE BILED COMANDO À DISTANCIA

755 0190 145,00 €
 (LED CII IP44 1X12W) (INPUT 110-220V)



INCH 19.4x1x0.5

MANDO A DISTANCIA
 COMANDO À DISTANCIA

3410712
 CROMO / CROMO

21,00 €

RECAMBIO DE / PEÇA DE REPOSIÇÃO DE
7550190

ACCESORIO SUJECIÓN ESPEJO
 PEÇA FIXAÇÃO DE ESPELHO

3410713

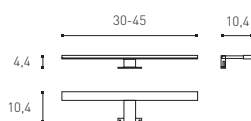
10,50 €

RECAMBIO DE / PEÇA DE REPOSIÇÃO DE
7550190



●
APLIQUE LED
 APLIQUE LED

- | | |
|-----------------------------|---------|
| ■ 768 0190
30 CM | 69,00 € |
| □ 768 65 90
30 CM | 69,00 € |
| ■ 768 36 90
30 CM | 69,00 € |
| ■ 768 0191
45 CM | 85,00 € |
| □ 768 65 91
45 CM | 85,00 € |
| ■ 768 36 91
45 CM | 85,00 € |



INCH 11.8-17.7x4.14x1.7



Basic

Design by **Cosmic Studio**







Características

Lifetime durability / garantía 10 años.
Sistema antivaho free fog system opcional.
Test de 480 h en niebla salina (anticorrosión).


Características

Life time durability / garantia 10 anos.
Sistema anti-vapor free fog system opcional.
Teste de 480 h em névoa salina
(anti-corrosão).

La simplicidad que consigue la máxima funcionalidad. Reivindicación de líneas simples y puras para todo tipo de entornos.

A simplicidade que alcança a máxima funcionalidade. Reivindicação de linhas simples e puras em todo o tipo de ambientes.

ACABADOS / ACABAMENTOS

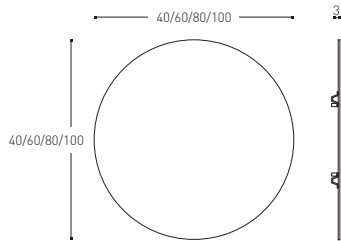


81
BISONET
BISONET



ESPEJO
ESPELHO

- 2818140** 55,00 €
Ø 40 CM / INCH 15.7
- 2818141** 72,00 €
Ø 60 CM / INCH 23.6
- 2818142 (1)** 105,00 €
Ø 80 CM / INCH 31.5
- 2818143 (2)** 152,00 €
Ø 100 CM / INCH 39.4

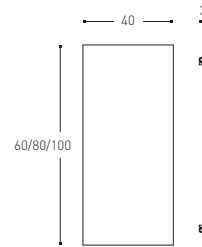


INCH Ø 15.7 / Ø 23.6 / Ø 31.5 / Ø 39.4



ESPEJO
ESPELHO

- 2818133** 47,00 €
60 CM / INCH 23.6
- 2818144 (1)** 66,00 €
80 CM / INCH 31.5
- 2818145 (2)** 82,00 €
100 CM / INCH 39.4

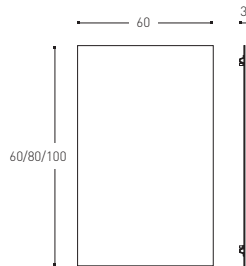


INCH 15.7x23.6/31.5/39.4



ESPEJO
ESPELHO

- 2818146** 66,00 €
60 CM / INCH 23.6
- 2818135 (2)** 82,00 €
80 CM / INCH 31.5
- 2818147 (2)** 99,00 €
100 CM / INCH 39.4

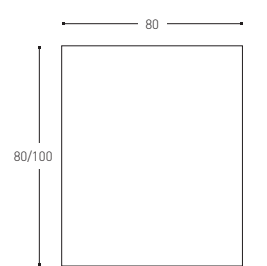


INCH 23.6x23.6/31.5/39.4



ESPEJO
ESPELHO

- 2818148 (2)** 99,00 €
80 CM / INCH 31.5
- 2818149 (2)** 119,00 €
100 CM / INCH 39.4



INCH 31.5x31.5/39.4

(1) RECOMENDAMOS PLACA ANTIVAHIO
RECOMENDAMOS PLACA DE DESEMBACIAMENTO
REF. 290 00 31

(2) RECOMENDAMOS PLACA ANTIVAHIO
RECOMENDAMOS PLACA DE DESEMBACIAMENTO
REF. 290 00 32

(3) RECOMENDAMOS PLACA ANTIVAHIO
RECOMENDAMOS PLACA DE DESEMBACIAMENTO
REF. 290 00 33

Basic

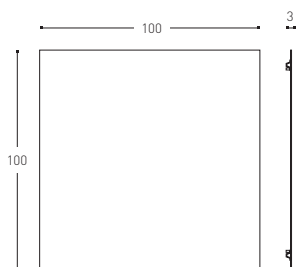
Design by Cosmic Studio




◆
ESPEJO
ESPELHO

281 81 50⁽⁴⁾
100 CM / INCH 39.4x39.4

147,00 €



INCH 39.4x39.4



◆
ESPEJO
ESPELHO

281 81 51⁽⁴⁾
60 CM / INCH 23.6

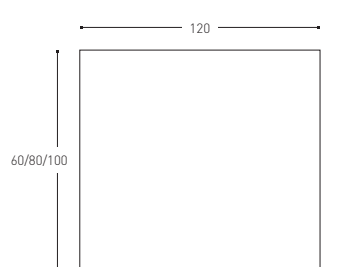
119,00 €

281 81 52⁽⁴⁾
80 CM / INCH 31.5

147,00 €

281 81 53⁽⁴⁾
100 CM / INCH 39.4

176,00 €



INCH 47.2x23.6/31.5/39.4

△
PLACA ANTIVAAHO
PLACA DE DESEMBACIAMENTO

290 00 31
30x45 CM / INCH 11.8x17.7

41,00 €

290 00 32
35x50 CM / INCH 13.8x19.7

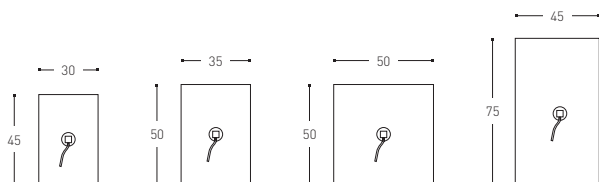
46,00 €

290 00 33
50x50 CM / INCH 19.7x19.7

51,00 €

290 00 34
45x75 CM / INCH 17.7x29.5

65,00 €



(4) RECOMENDAMOS PLACA ANTIVAAHO
RECOMENDAMOS PLACA DE DESEMBACIAMENTO
REF. 290 00 34

Recambios | Peças de reposição

TACO PLADUR
TACO PLADUR

3410635

5,50 €

RECAMBIO DE / PEÇA DE REPOSIÇÃO DE
2818133, 2818135, 2818140, 2818141, 2818142, 2818143, 2818144, 2818145,
2818146, 2818147, 2818148, 2818149, 2818150, 2818151, 2818152, 2818153

ACCESORIO SUJECIÓN ESPEJO
CONJUNTO FIXAÇÃO ESPELHO

3309000

8,50 €

RECAMBIO DE / PEÇA DE REPOSIÇÃO DE
2818133, 2818135, 2818140, 2818141, 2818142, 2818143, 2818144, 2818145,
2818146, 2818147, 2818148, 2818149, 2818150, 2818151, 2818152, 2818153



Container

Design by Claramunt De Mas







775 85 25
ESPEJO GIRATORIO + TOALLERO ESTANTE + COLGADOR
ESPELHO GIRATÓRIO + TOALHEIRO PRATELEIRA + CABIDE
(57,5X37,6X198,6 CM)



775 85 23
ESPEJO GIRATORIO + 4 TOALLEROS ESTANTE
ESPELHO GIRATÓRIO + 4 TOALHEIROS PRATELEIRA
(57,5X37,6X198,6 CM)





Espejo giratorio de 1,90 m, possibilita que una persona se refleje totalmente. El ángulo de giro permite esconder detrás de él estantes donde depositar cajas-container.

O espelho giratório com uma altura de 1,90 m, possibilita o reflexo total de uma pessoa. O ângulo de rotação permite esconder atrás dele prateleiras para colocar caixas-container.



Colgador especial para albornoces.

Cabide especial para roupões.

CODIFICACIÓN / CODIFICAÇÃO

775 CC 23

COLECCIÓN
COLEÇÃO

ACABADOS
ACABAMENTOS

MODELO
MODELO

CC

MUEBLES / MÓVEL



80
ROBLE MILENARIO
CARVALHO MILENÁRIO



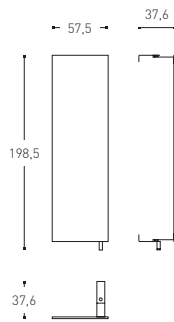
85
ROBLE CANADIENSE
CARVALHO CANADIENSE



ESPEJO GIRATORIO + 4 TOALLEROS ESTANTE
ESPELHO GIRATÓRIO + 4 TOALHEIROS PRATELEIRA


775 CC 23 *

3.392,00 €



INCH 22.6x14.8x78.1

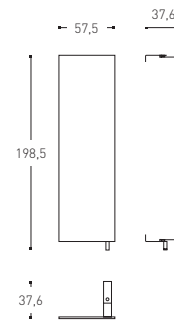
*1 CONTAINER GRANDE Y 1 CONTAINER PEQUEÑO INCLUIDOS
*1 CONTENTORE GRANDE Y 1 CONTENTORE PEQUEÑO INCLUIDOS



ESPEJO GIRATORIO + TOALLERO ESTANTE + COLGADOR
ESPELHO GIRATÓRIO + TOALHEIRO PRATELEIRA + CABIDE

775 CC 25

1.811,00 €



INCH 22.6x14.8x78.1

Recambios | Peças de reposição

ACCESORIO SUJECIÓN
CONJUNTO FIXAÇÃO ARMARIO

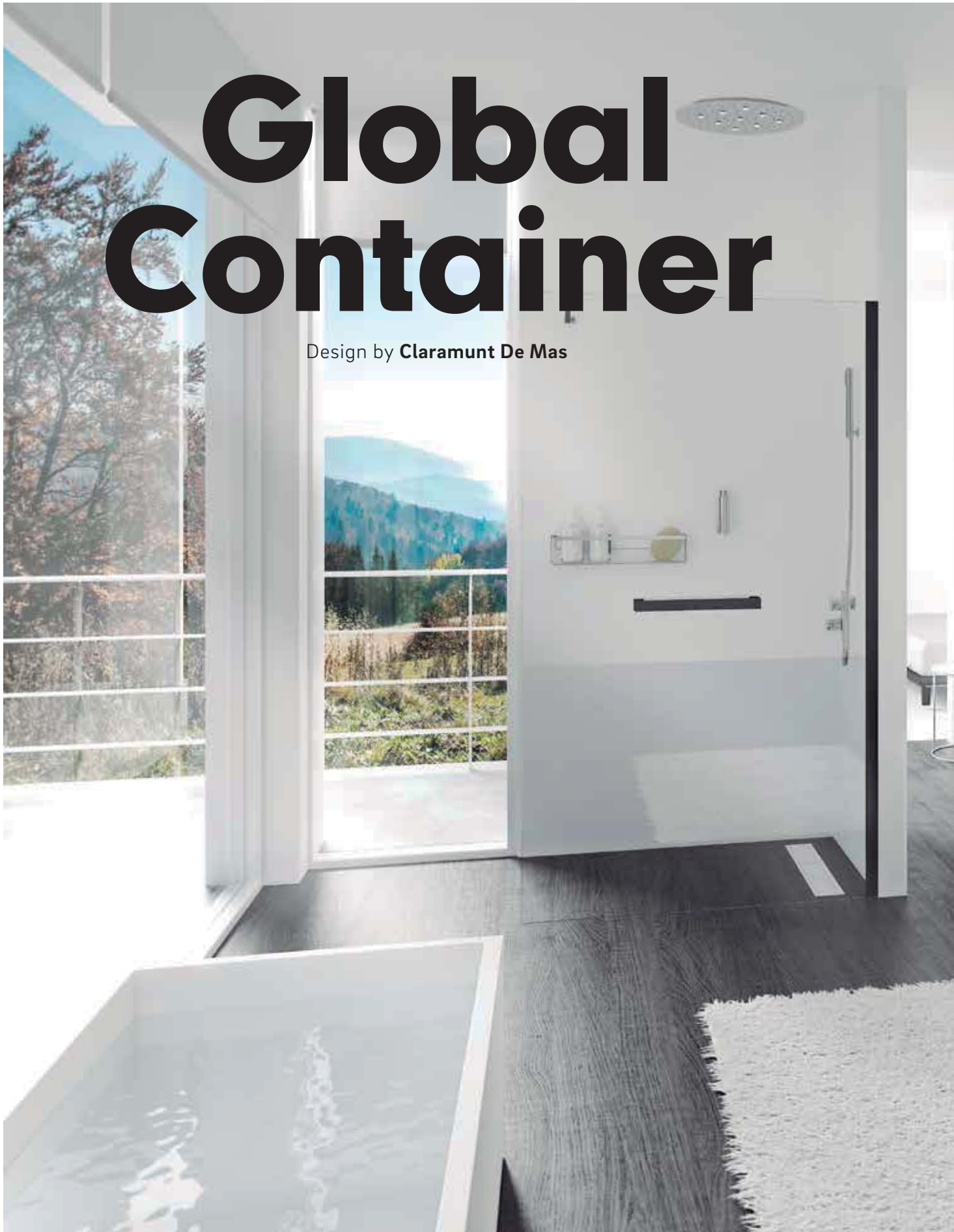
3410653

11,00 €

RECAMBIO DE / PEÇA DE REPOSIÇÃO DE
7758023, 7758523, 7758025, 7758525

Global Container

Design by **Claramunt De Mas**







Una colección ultra contemporánea por sus líneas básicas y conceptos innovadores.

Uma coleção ultracontemporânea graças às suas linhas básicas e conceitos inovadores.



755 45 03
ESPEJO CORREDERO
ESPELHO DE CORRER
(100X12,5X85 CM)



Global Container

Design by Claramunt De Mas



Estantes y espejo se han fusionado en esta colección convirtiéndose en un armario camerino sin "paredes" en el que el espejo desliza por los estantes ocultando o dejando al descubierto los objetos de uso diario.

As prateleiras e o espelho fundiram-se nesta coleção, convertendo-se num armário-camarim sem "paredes", em que o espelho desliza pelas prateleiras ocultando ou revelando os objetos de uso diário.

Aplique con tecnología bi-LED, que incluye mando para regular la intensidad y calidez de la luz.

Aplique com tecnologia bi-LED, que inclui um controle remoto para ajustar a intensidade e calor da luz.



CODIFICACIÓN / CODIFICAÇÃO

755 DD 01

BLANCO / INOX MATE / PLATA BRILLO
BRANCO / INOX MATE / PLATA BRILHO


COLECCIÓN
COLEÇÃO

ACABADOS
ACABAMENTOS

MODELO
MODELO

ESTANTES Y ESPEJOS / ESTANTES E ESPELHOS

DD



45
BLANCO
BRANCO



59
INOX MATE
INOX MATE



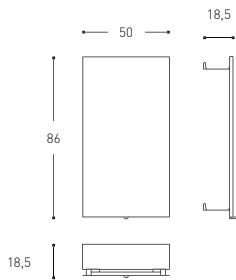
89
PLATA BRILLO
PLATA BRILHO



◆ ●
ESPEJO
ESPELHO

755 DD 01 *

175,00 €



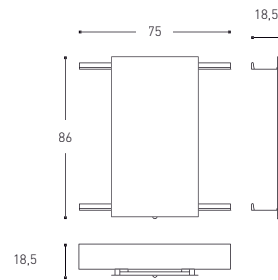
INCH 19.7x7.3x33.9



◆ ●
ESPEJO CORREDERO
ESPELHO DE CORRER

755 DD 02 *

225,00 €



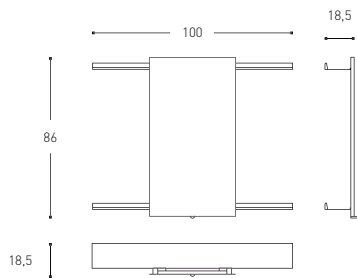
INCH 29.5x7.3x33.9



◆ ●
ESPEJO CORREDERO
ESPELHO DE CORRER

755 DD 03 *

265,00 €



INCH 39.4x7.3x33.9



●
ESTANTE (X2)
PRATELEIRA (X2)

755 DD 47
50 CM


80,00 €

755 DD 44
75 CM

95,00 €

755 DD 50
100 CM

110,00 €



INCH 2.9x4.9x1.2

* INCLUYE 1 CONTAINER Y 1 CONTAINER ALTO
* INCLUI 1 CONTÊNER E 1 CONTÊNER ALTO

Global Container

Design by Claramunt De Mas

TACO PLADUR
TACO PLADUR

3410637 6,50 €

RECAMBIO DE / PEÇA DE REPOSIÇÃO DE
7555901, 7554501, 7554502, 7554503, 7555902, 7555903, 7558901, 7558902,
7558903

CONJUNTO TOPE
CONJUNTO TOPE

3410654 8,50 €

RECAMBIO DE / PEÇA DE REPOSIÇÃO DE
7555901, 7554501, 7554502, 7554503, 7555902, 7555903, 7558901, 7558902,
7558903

CONJUNTO 2 CLIPS
CONJUNTO 2 CLIPS

3410655 4,00 €

RECAMBIO DE / PEÇA DE REPOSIÇÃO DE
7555901, 7554501, 7554502, 7554503, 7555902, 7555903, 7558901, 7558902,
7558903

TIRADOR PUERTA ESPEJO
PUXADOR PORTA ESPELHO

3410656 4,00 €

RECAMBIO DE / PEÇA DE REPOSIÇÃO DE
7555901, 7554501, 7554502, 7554503, 7555902, 7555903, 7558901, 7558902,
7558903



Flow

Design by **Azúa Moliné**





Características

Lifetime durability / garantía 10 años.
Sistema antivaho free fog system opcional.
Test de 480 h en niebla salina (anticorrosión).

Características

Life time durability / garantia 10 anos.
Sistema anti-vapor free fog system opcional.
Teste de 480 h em névoa salina
(anti-corrosão).

El movimiento permite ajustar la orientación y dar una nueva perspectiva del espacio del baño.

A sensualidade das formas naturais funde-se numa geometria rigorosa e funcional.

ACABADOS / ACABAMENTOS



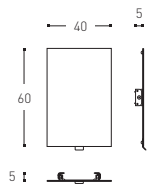
86
BISONET
BISONET



ESPEJO BASCULANTE
ESPELHO BASCULANTE

28186 01

166,00 €



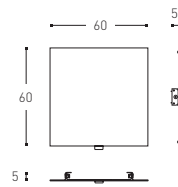
INCH 15.7x23.6



ESPEJO BASCULANTE
ESPELHO BASCULANTE

28186 00

179,00 €



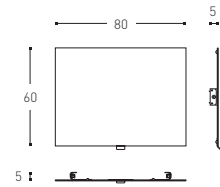
INCH 23.6x23.6



ESPEJO BASCULANTE
ESPELHO BASCULANTE

28186 02⁽¹⁾

193,00 €



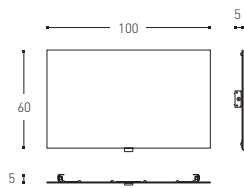
INCH 31.5x23.6



ESPEJO BASCULANTE
ESPELHO BASCULANTE

28186 03⁽²⁾

201,00 €



INCH 39.4x23.6

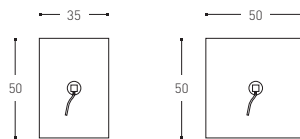
PLACA ANTIVAHU
PLACA DE DESEMBACIAMENTO

290 00 32
35x50 CM / INCH 13.8x19.7

46,00 €

290 00 33
50x50 CM / INCH 19.7x19.7

51,00 €



(1) RECOMENDAMOS PLACA ANTIVAHU
RECOMENDAMOS PLACA DE DESEMBACIAMENTO
REF. 290 00 32

(2) RECOMENDAMOS PLACA ANTIVAHU
RECOMENDAMOS PLACA DE DESEMBACIAMENTO
REF. 290 00 33

TACO PLADUR
TACO PLADUR

3410637 6,50 €

RECAMBIO DE / PEÇA DE REPOSIÇÃO DE
2818600, 2818601, 2818602, 2818603

ACCESORIO SUJECIÓN ESPEJO
CONJUNTO FIXAÇÃO ESPELHO

3309000 8,50 €

RECAMBIO DE / PEÇA DE REPOSIÇÃO DE
2818600, 2818601, 2818602, 2818603

3308100 18,00 €

RECAMBIO DE / PEÇA DE REPOSIÇÃO DE
2818600, 2818601, 2818602, 2818603

Recambios | Peças de reposição



Led Lighting

Design by **Cosmic Studio**





Led Lighting

Design by Cosmic Studio



Nueva generación de espejos con luz LED incorporada.

Nova geração de espelhos com luz LED incorporada.

Espejos con iluminación LED en uno de los laterales (reversibles) o con doble iluminación, dependiendo de las medidas de ancho. (12W – IP44).

Espelhos com iluminação LED em um dos lados (reversíveis) ou com dupla iluminação, dependendo das medidas de largura. (12W – IP44).

Temperatura de color de los LED 4000K
Eficiencia energética del espejo A+
IP44

Temperatura LED 4000K
A+ Eficiência energética
IP44

Sistema antivaho en los espejos de doble iluminación, que se activa con un interruptor independiente.

Espelhos iluminação dupla incluem placa de desembaciamento, que é ativado com um interruptor separado.

Interruptor de encendido y apagado de luz oculto.

Interruptor de luz oculto.



Toda la gama **Led Lighting** ha superado con éxito exigentes tests de durabilidad y resistencia a usos extremos (cargas estáticas o test de impacto), para asegurar una larga vida al producto.

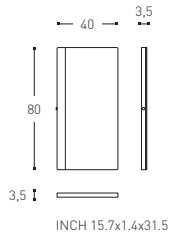
Toda a gama **Led Lighting** superou com êxito exigentes testes de durabilidade e resistência a usos extremos (cargas estáticas ou testes de impacto), para assegurar uma longa vida ao produto.





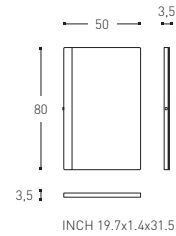
ESPEJO CON ILUMINACIÓN LED LATERAL
ESPELHO ILUMINAÇÃO LED LATERAL

28182 01 295,00 €



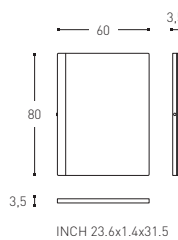
ESPEJO CON ILUMINACIÓN LED LATERAL
ESPELHO ILUMINAÇÃO LED LATERAL

28182 02 310,00 €



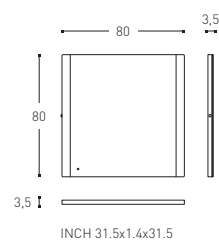
ESPEJO CON ILUMINACIÓN LED LATERAL
ESPELHO ILUMINAÇÃO LED LATERAL

28182 03 325,00 €



ESPEJO CON DOBLE ILUMINACIÓN LED LATERAL Y LED INFERIOR
ESPELHO ILUMINAÇÃO DUPLO LED LATERAL E LED INFERIOR

28182 04 495,00 €



CON PLACA ANTIVAHU
COM PLACA DE DESEMBACIAMENTO



Led Lighting

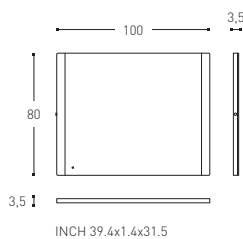
Design by Cosmic Studio



ESPEJO CON DOBLE ILUMINACIÓN LED LATERAL Y LED INFERIOR
ESPELHO ILUMINAÇÃO DUPLO LED LATERAL E LED INFERIOR

28182 05

510,00 €



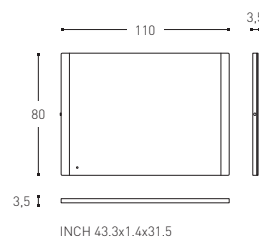
CON PLACA ANTIVAHU
COM PLACA DE DESEMBACIAMENTO



ESPEJO CON DOBLE ILUMINACIÓN LED LATERAL Y LED INFERIOR
ESPELHO ILUMINAÇÃO DUPLO LED LATERAL E LED INFERIOR

28182 06

520,00 €



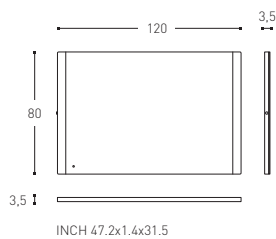
CON PLACA ANTIVAHU
COM PLACA DE DESEMBACIAMENTO



ESPEJO CON DOBLE ILUMINACIÓN LED LATERAL Y LED INFERIOR
ESPELHO ILUMINAÇÃO DUPLO LED LATERAL E LED INFERIOR

28182 07

540,00 €



CON PLACA ANTIVAHU
COM PLACA DE DESEMBACIAMENTO

Recambios | Peças de reposição

ACCESORIO SUJECIÓN ESPEJO
CONJUNTO FIXAÇÃO ESPELHO

3410716

5,00 €

RECAMBIO DE / PEÇA DE REPOSIÇÃO DE
2818201, 2818202, 2818203, 2818204, 2818205, 2818206, 2818207

FUENTE DE ALIMENTACIÓN
FONTE DE ALIMENTAÇÃO

3410717


26,00 €

RECAMBIO DE / PEÇA DE REPOSIÇÃO DE
2818201, 2818202, 2818203, 2818204, 2818205, 2818206, 2818207



Modular

Design by Àlex Armenter



Modular

Design by Àlex Armenter



Armarios espejo con y sin luz y enchufe.
Tirador inferior integrado. Estantes interiores
de vidrio regulables.

Armários-espelho com ou sem luz e tomada.
Puxador inferior integrado. Prateleiras
interiores de vidro reguláveis



Disponibles en tres medidas de ancho. Los
de 40 y 50 cm con luz tienen potencia de
24 w. Los de 60 cm con luz, tienen 40 w de
potencia. Acabados en PVC o lacado mate.

Disponíveis em três larguras. Os de 40 e 50
cm com luz têm uma potência de 24 w. Os
de 60 cm com luz, têm 40 w de potência.
Acabamentos em PVC ou lacado mate.

Armarios espejo | Armários espelho

CODIFICACIÓN / CODIFICAÇÃO

744 AAA 000 00 08 A 04

CUERPO PVC
CORPO PVC

744 BBB 000 00 08 A 04

CUERPO MATE
CORPO MATE

COLECCIÓN
COLEÇÃO

COLOR CUERPO
COR CORPO

MODELO
MODELO

ACABADOS / ACABAMENTOS

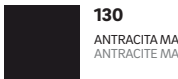
AAA

PVC

COLOR CUERPO
COLOR DE CORPO



129
BLANCO MATE
BRANCO MATE



130
ANTRACITA MATE
ANTRACITE MATE

BBB

LACADO MATE / LACADO MATE

COLOR CUERPO
COLOR DE CORPO



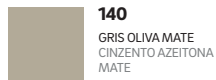
102
BLANCO MATE
BRANCO MATE




104
GRIS CLARO MATE
CINZENTO CLARO
MATE



110
CREMA LIGHT MATE
CREME LIGHT MATE




140
GRIS OLIVA MATE
CINZENTO AZEITONA
MATE



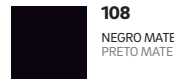
112
VISÓN MATE
VISON MATE



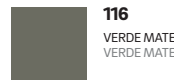
106
GRIS AMATISTA MATE
CINZENTO AMETISTA
MATE



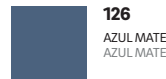
114
CHOCOLATE MATE
CHOCOLATE MATE



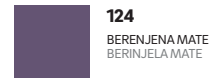
108
NEGRO MATE
PRETO MATE



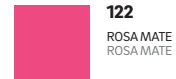
116
VERDE MATE
VERDE MATE



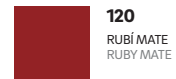
126
AZUL MATE
AZUL MATE



124
BERENJENA MATE
BERINJELA MATE



122
ROSA MATE
ROSA MATE



120
RUBÍ MATE
RUBY MATE



118
NARANJA MATE
LARANJA MATE



128
GRIS METALIZADO
MATE
CINZENTO METAL
MATE

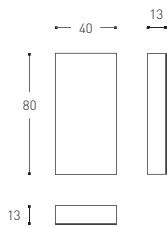
Modular

Design by **Alex Armenter**



ARMARIO ESPEJO
ARMÁRIO ESPELHO
40 CM / INCH 15.7

- 744 AAA 000 00 06 A 04** 368,00 €
PVC / PVC
- 744 AAA 000 00 06 A 02** 368,00 €
PVC / PVC
- 744 BBB 000 00 06 A 04** 403,00 €
LACADO MATE / LACADO MATE
- 744 BBB 000 00 06 A 02** 403,00 €
LACADO MATE / LACADO MATE

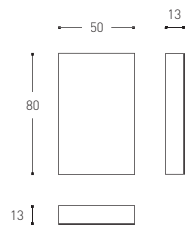


INCH 15.7x5.1x31.5



ARMARIO ESPEJO
ARMÁRIO ESPELHO
50 CM / INCH 19.7

- 744 AAA 000 00 08 A 04** 393,00 €
PVC / PVC
- 744 AAA 000 00 08 A 02** 393,00 €
PVC / PVC
- 744 BBB 000 00 08 A 04** 434,00 €
LACADO MATE / LACADO MATE
- 744 BBB 000 00 08 A 02** 434,00 €
LACADO MATE / LACADO MATE

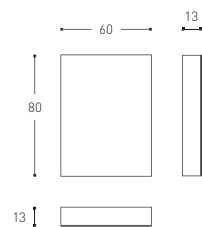


INCH 19.7x5.1x31.5



ARMARIO ESPEJO
ARMÁRIO ESPELHO
60 CM / INCH 23.6

- 744 AAA 000 00 10 A 04** 419,00 €
PVC / PVC
- 744 AAA 000 00 10 A 02** 419,00 €
PVC / PVC
- 744 BBB 000 00 10 A 04** 465,00 €
LACADO MATE / LACADO MATE
- 744 BBB 000 00 10 A 02** 465,00 €
LACADO MATE / LACADO MATE

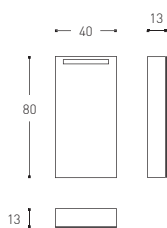


INCH 23.6x5.1x31.5



ARMARIO ESPEJO CON LUZ
ARMÁRIO ESPELHO COM LUZ
40 CM / INCH 15.7
[1XTC-L 24W IP44 CE]

- 744 AAA 000 00 06 A 06** 505,00 €
PVC / PVC
- 744 AAA 000 00 06 A 05** 505,00 €
PVC / PVC
- 744 BBB 000 00 06 A 06** 541,00 €
LACADO MATE / LACADO MATE
- 744 BBB 000 00 06 A 05** 541,00 €
LACADO MATE / LACADO MATE

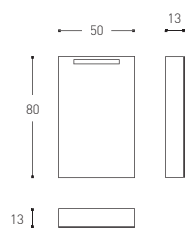


INCH 15.7x5.1x31.5



ARMARIO ESPEJO CON LUZ
ARMÁRIO ESPELHO COM LUZ
50 CM / INCH 19.7
[1XTC-L 24W IP44 CE]

- 744 AAA 000 00 08 A 06** 546,00 €
PVC / PVC
- 744 AAA 000 00 08 A 05** 546,00 €
PVC / PVC
- 744 BBB 000 00 08 A 06** 587,00 €
LACADO MATE / LACADO MATE
- 744 BBB 000 00 08 A 05** 587,00 €
LACADO MATE / LACADO MATE

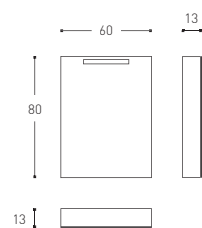


INCH 19.7x5.1x31.5



ARMARIO ESPEJO CON LUZ
ARMÁRIO ESPELHO COM LUZ
60 CM / INCH 23.6
[1XTC-L 24W IP44 CE]

- 744 AAA 000 00 10 A 06** 597,00 €
PVC / PVC
- 744 AAA 000 00 10 A 05** 597,00 €
PVC / PVC
- 744 BBB 000 00 10 A 06** 643,00 €
LACADO MATE / LACADO MATE
- 744 BBB 000 00 10 A 05** 643,00 €
LACADO MATE / LACADO MATE



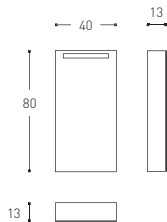
INCH 23.6x5.1x31.5



ARMARIO ESPEJO CON LUZ Y ENCHUFE
ARMÁRIO ESPELHO COM LUZ E TOMADA

40 CM / INCH 15.7
[1XTC-L 24W IP44 CE]

	744 AAA 000 00 06 A 03 PVC / PVC	556,00 €
	744 AAA 000 00 06 A 01 PVC / PVC	556,00 €
	744 BBB 000 00 06 A 03 LACADO MATE / LACADO MATE	591,00 €
	744 BBB 000 00 06 A 01 LACADO MATE / LACADO MATE	591,00 €



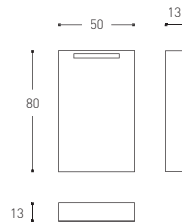
INCH 15.7x5.1x31.5



ARMARIO ESPEJO CON LUZ Y ENCHUFE
ARMÁRIO ESPELHO COM LUZ E TOMADA

50 CM / INCH 19.7
[1XTC-L 24W IP44 CE]

	744 AAA 000 00 08 A 03 PVC / PVC	597,00 €
	744 AAA 000 00 08 A 01 PVC / PVC	597,00 €
	744 BBB 000 00 08 A 03 LACADO MATE / LACADO MATE	638,00 €
	744 BBB 000 00 08 A 01 LACADO MATE / LACADO MATE	638,00 €



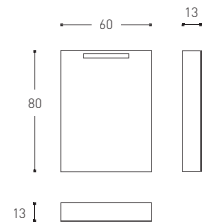
INCH 19.7x5.1x31.5



ARMARIO ESPEJO CON LUZ Y ENCHUFE
ARMÁRIO ESPELHO COM LUZ E TOMADA

60 CM / INCH 23.6
[1XTC-L 24W IP44 CE]

	744 AAA 000 00 10 A 03 PVC / PVC	648,00 €
	744 AAA 000 00 10 A 01 PVC / PVC	648,00 €
	744 BBB 000 00 10 A 03 LACADO MATE / LACADO MATE	693,00 €
	744 BBB 000 00 10 A 01 LACADO MATE / LACADO MATE	693,00 €



INCH 23.6x5.1x31.5



Modular

Design by Àlex Armenter

BISAGRA MUEBLE
DOBRADIÇA MÓVEL

3419108 44,00 €

RECAMBIO DE / PEÇA DE REPOSIÇÃO DE
ARMARIOS ESPEJO
ARMÁRIOS ESPELHO

PUERTA ESPEJO
PORTA ESPELHO

(DERECHA / DIREITA)

3419036 290,00 €
40 CM / INCH 15.7

3419037 300,00 €
50 CM / INCH 19.7

3419038 312,00 €
60 CM / INCH 23.6

RECAMBIO DE / PEÇA DE REPOSIÇÃO DE
ARMARIOS ESPEJO DERECHA
ARMÁRIOS ESPELHO DIREITA

(IZQUIERDA / ESQUERDA)

3419411 290,00 €
40 CM / INCH 15.7

3419412 300,00 €
50 CM / INCH 19.7

3419413 312,00 €
60 CM / INCH 23.6

RECAMBIO DE / PEÇA DE REPOSIÇÃO DE
ARMARIOS ESPEJO IZQUIERDA
ARMÁRIOS ESPELHO ESQUERDA

PUERTA ESPEJO PARA LUZ
PORTA ESPELHO PARA LUZ

(DERECHA / DIREITA)

3419039 338,00 €
40 CM / INCH 15.7

3419040 369,00 €
50 CM / INCH 19.7

3419041 400,00 €
60 CM / INCH 23.6

RECAMBIO DE / PEÇA DE REPOSIÇÃO DE
ARMARIOS ESPEJO DERECHA CON LUZ
ARMÁRIOS ESPELHO DIREITA COM LUZ

(IZQUIERDA / ESQUERDA)

3419042 398,00 €
40 CM / INCH 15.7

3419043 369,00 €
50 CM / INCH 19.7

3419044 400,00 €
60 CM / INCH 23.6

RECAMBIO DE / PEÇA DE REPOSIÇÃO DE
ARMARIOS ESPEJO IZQUIERDA CON LUZ
ARMÁRIOS ESPELHO ESQUERDA COM LUZ

ESTANTE CRISTAL
PRATELERIA

3419033 23,00 €
40 CM / INCH 15.7

3419034 33,00 €
50 CM / INCH 19.7

3419035 43,00 €
60 CM / INCH 23.6

RECAMBIO DE / PEÇA DE REPOSIÇÃO DE
ARMARIOS ESPEJO
ARMÁRIOS ESPELHO

TUBO FLUORESCENTE
TUBO FLUORESCENTE

3419027 16,50 €
40-50 CM / INCH 15.7-19.7

3419028 38,00 €
60 CM / INCH 23.6

RECAMBIO DE / PEÇA DE REPOSIÇÃO DE
ARMARIOS ESPEJO CON LUZ
ARMÁRIOS ESPELHO CON LUZ

DIFUSOR
DIFUSOR

3419029 11,50 €
40 CM / 15.7 INCH

3419030 16,50 €
50 CM / 19.7 INCH

3419031 23,00 €
60 CM / 23.6 INCH

RECAMBIO DE / PEÇA DE REPOSIÇÃO DE
ARMARIOS ESPEJO CON LUZ
ARMÁRIOS ESPELHO CON LUZ

ENCHUFE
TOMADA

3419032 71,00 €

RECAMBIO DE / PEÇA DE REPOSIÇÃO DE
ARMARIOS ESPEJO CON LUZ Y ENCHUFE
ARMÁRIOS ESPELHO CON LUZ E TOMADA



The Grid

Design by **Ricard Ferrer**





The Grid

Design by Ricard Ferrer



Líneas paralelas que enmarcan objetos dedicados a un baño concebido desde la óptica arquitectónica.

Linhas paralelas que integram objetos dedicados a uma casa de banho concebida a partir da ótica arquitetónica.

Armarios espejo con estantes en cristal fumé.

Armários-espelho com estantes em vidro fumado.



Producto ambientalmente responsable: muebles fabricados en España con tableros de madera certificada (PEFC/FSC) conforme la cadena de custodia de productos forestales. Acabados lacados y chapados de alta gama. Los tonos se mantienen inalterables a lo largo del tiempo.

Produto ambientalmente responsável: móveis fabricados em Espanha com placas de madeira certificada (PEFC/FSC) conforme a cadeia de conservação de produtos florestais. Acabamentos lacados e laminados de alta gama. Os tons mantêm-se inalteráveis ao longo do tempo.






2
YEARS GUARANTEE
AÑOS GARANTÍA
COSMIC

Toda la gama **The Grid** ha superado con éxito exigentes tests de durabilidad y resistencia a usos extremos (cargas estáticas o test de impacto), para asegurar una larga vida al producto.

Toda a gama **The Grid** superou com êxito exigentes testes de durabilidade e resistência a usos extremos (cargas estáticas ou testes de impacto), para assegurar uma longa vida ao produto.

ACABADOS / ACABAMENTOS




102
 BLANCO MATE
 BRANCO MATE



108
 NEGRO MATE
 PRETO MATE




194
 ROBLE CLARO
 CARVALHO CLARO



064
 BLANCO BRILLO
 BRANCO BRILHO



034
 NEGRO BRILLO
 PRETO BRILHO



195
 ROBLE OSCURO
 CARVALHO ESCURO



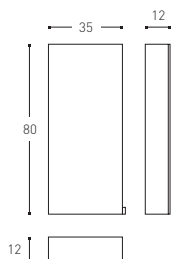
The Grid

Design by Ricard Ferrer



◆ ◻ ■
 ARMARIO ESPEJO
 ARMÁRIO-ESPELHO
 35 CM

- ◻ **768 00 05 05 102** 395,00 €
- ◻ **768 00 05 05 064** 435,00 €
- **768 00 05 05 108** 395,00 €
- **768 00 05 05 034** 435,00 €
- **768 00 05 05 194** 395,00 €
- **768 00 05 05 195** 395,00 €

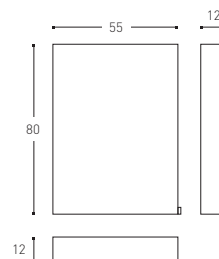


INCH 13.8x4.7x31.5



◆ ◻ ■
 ARMARIO ESPEJO
 ARMÁRIO-ESPELHO
 55 CM

- ◻ **768 00 09 05 102** 475,00 €
- ◻ **768 00 09 05 064** 525,00 €
- **768 00 09 05 108** 475,00 €
- **768 00 09 05 034** 525,00 €
- **768 00 09 05 194** 475,00 €
- **768 00 09 05 195** 475,00 €



INCH 21.7x4.7x31.5

Recambios | Peças de reposição

ACCESORIO SUJECIÓN ARMARIO
CONJUNTO FIXAÇÃO ARMÁRIO

3419450 8,00 €

RECAMBIO DE / PEÇA DE REPOSIÇÃO DE
768000505AAA, 768000905AAA

BISAGRA MUEBLE/ARMARIO
DOBRADIÇA MÓVEL/ARMÁRIO

3419108 44,00 €

RECAMBIO DE / PEÇA DE REPOSIÇÃO DE
768000505BBB, 768000905BBB

FRENOS BISAGRAS
FREIO DA DOBRADIÇA

3419445 25,00 €

RECAMBIO DE / PEÇA DE REPOSIÇÃO DE
768000505AAA, 768000905AAA

ESTANTE VIDRIO
PRATELEIRA VIDRO

3419446 20,00 €

RECAMBIO DE / PEÇA DE REPOSIÇÃO DE
768000505AAA

3419447 25,00 €

RECAMBIO DE / PEÇA DE REPOSIÇÃO DE
768000905AAA

PUERTA ESPEJO
PORTA ESPELHO


3419448 120,00 €

RECAMBIO DE / PEÇA DE REPOSIÇÃO DE
768000505AAA

3419449 150,00 €

RECAMBIO DE / PEÇA DE REPOSIÇÃO DE
768000905AAA







Accesorios

Acessórios

350	Architect
368	Bath Life
380	Black & White
390	Container
400	Contract
410	Extreme
420	Logic
432	Minimalism
444	Project
456	The Grid
468	Working



Architect

Design by **Cosmic Studio**







De las formas arquitectónicas surgen multitud de piezas que destacan por su resistencia. Colección completa con un diseño atemporal y elegante.

Das formas arquitetônicas surge uma infinidade de peças que se destacam pela sua resistência. Coleção completa de acessórios com um design atemporal e elegante.

290 07 03
PAPELERA
PAPELEIRA
(20,5X20,5X28)

205 01 96
PORTAPEL VERTICAL
PORTA-ROLO VERTICAL
(5,7X9X16,7)

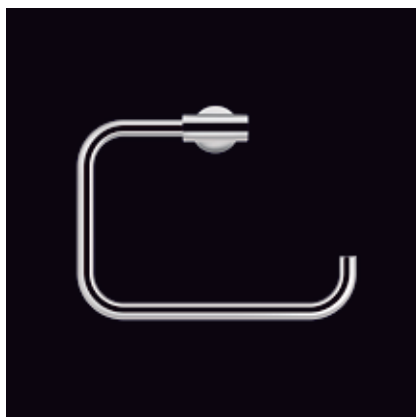
205 01 72
TOALLERO ARO
TOALHEIRO ARGOLA
(22,5X8,5X16)



Architect

Design by Cosmic Studio





DUAL SYSTEM / SISTEMA DUAL

La colección Architect presenta como novedad el sistema de instalación dual, que permite sujetar los accesorios de baño con y sin taladros. Con el adhesivo Smart-fix, elaborado en exclusiva para la firma, se facilita el montaje sin la necesidad de hacer agujeros en la pared.

A coleção Architect apresenta o sistema de instalação dual, que permite fixar os acessórios de banho com e sem furos. Com o adesivo Smart-fix, desenvolvido exclusivamente para a empresa, a montagem é facilitada sem a necessidade de fazer furos na parede.


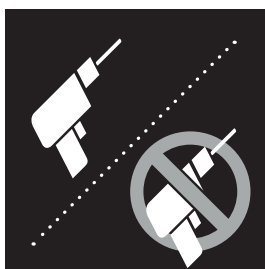
FEATURES / CARACTERÍSTICAS

Easy installation: double pitch screw. Hidden attachments. Anti-corrosion.

Fácil instalação: parafuso de dupla passagem. Fixações ocultas. Anti-corrosão.

Toda la gama **Architect** ha superado con éxito exigentes tests de durabilidad y resistencia a usos extremos (cargas estáticas o test de impacto), para asegurar una larga vida al producto.

Toda a gama **Architect** superou com êxito exigentes testes de durabilidade e resistência a usos extremos (cargas estáticas ou testes de impacto), para assegurar uma longa vida ao produto.



Efectivo en diferentes superficies*

Carga estática de 15 Kg

Resistente a impactos

Accesorios removibles

Montaje sin ruido, fácil y rápido

Disponível em diferentes superficies*

Carga estática de 15 Kg

Resistência a impactos

Removível

Montagem sem ruído, fácil e rápido

DUAL SYSTEM

* Cerámica, porcelana, materiales vitrificados o mármoles compactos, e incluso superficies con una rugosidad de hasta 0,5 milímetros de espesor.
 * Cerâmica, porcelana, materiais vitrificados ou mármoles compactos e, inclusivamente, superfícies com uma rugosidade de até 0,5 milímetros de espessura.





⊙
COLGADOR
CABIDE

205 0121 20,00 €



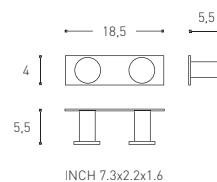
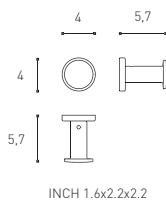
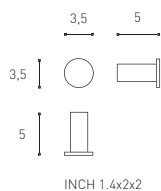
⊙
COLGADOR (2 U.)
CABIDE (2 U.)

205 0121D 48,00 €



⊙⊙
COLGADOR DOBLE
CABIDE DUPLO

205 0122 55,00 €



⊙
PORTAGUANTES
PORTA-LUVAS

205 0120 12,00 €



⊙⊙
JABONERA
SABONETEIRA

205 0132 62,00 €

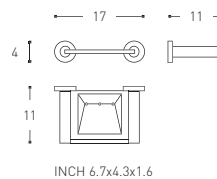
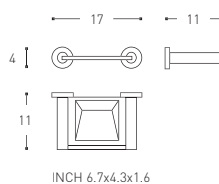
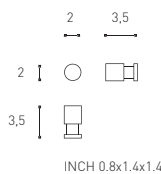
205 0132D 67,00 €



⊙⊙
JABONERA BAÑERA
SABONETEIRA BANHEIRA

205 0133 62,00 €

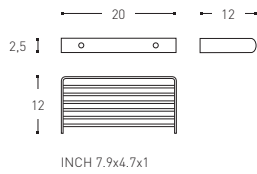
205 0133D 67,00 €





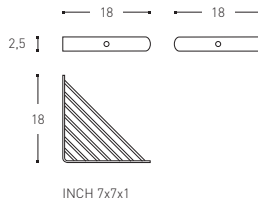
○
JABONERA REJILLA
 SABONETEIRA GRELHA

290 02 39 37,00 €



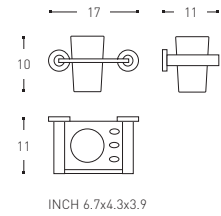
○
JABONERA REJILLA RINCÓN
 SABONETEIRA GRELHA DE CANTO

290 02 30 37,00 €



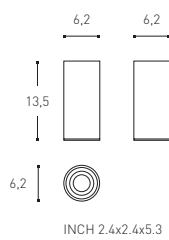
⊙ ⊙ ⊙
PORTAVASO
 PORTA-COPPO

205 01 52 64,00 €
205 01 52D 69,00 €



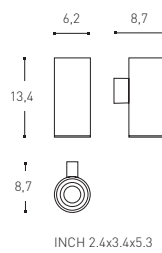
○△
PORTACEPILLOS ENCIMERA
 PORTA-ESCOVAS DE BANCADA

205 01 51 45,00 €



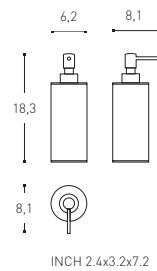
○△
PORTACEPILLOS
 PORTA-ESCOVAS

205 01 53 58,00 €
205 01 53D 65,00 €



⊙
DOSIFICADOR ENCIMERA
 DISPENSADOR SABONETE DE BANCADA

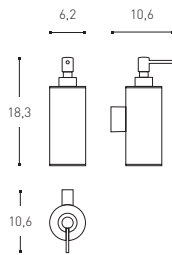
205 01 04 51,00 €





⊙
DOSIFICADOR
DISPENSADOR SABONETE

205 0103 64,00 €
205 0103D 71,00 €

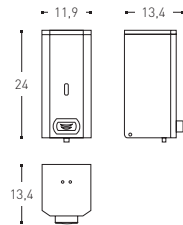


INCH 2.4x4.2x7.2



○
DOSIFICADOR JABON
DISPENSADOR SABONETE

290 0225 103,00 €
1,50 L

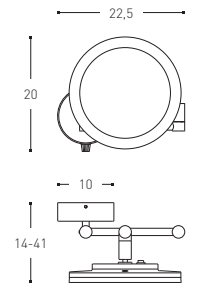


INCH 4.7x9.4x5.3



⊙△◇
ESPEJO AUMENTO PARED CON LUZ
ESPELHO AUMENTO PARETE CON LUX

205 0183 378,00 €

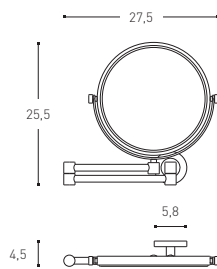


INCH 8.8(3.9)x5.5-16.1x7.9



⊙△◇
ESPEJO DE AUMENTO PARED
ESPELHO AUMENTO PARETE

205 0184 125,00 €

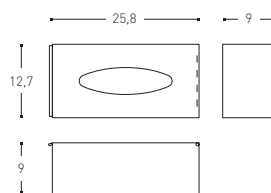


INCH 10.8(2.3)x1.8x10



○
CAJA KLEENEX
CAIXA PARA LENÇOS DE PAPEL

290 0220 48,00 €

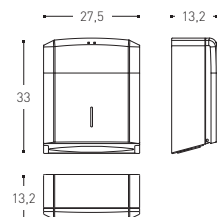


INCH 10.1x3.5x5



○
DISPENSADOR PAPEL TOALLA
DISPENSADOR DE TOALHAS DE PAPEL

290 0227 106,00 €

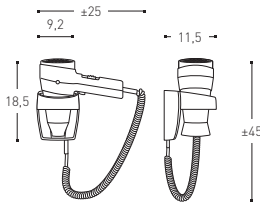


INCH 10.8x5.2x13



△
SECADOR DE PELO
SECADOR DE PELO

290 00 03 118,00 €

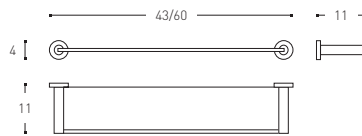


INCH ±9.8x4.5x±17.7



◆◆
ESTANTE VIDRIO
PRATELEIRA VIDRO

205 01 44 43 CM / INCH 16.9 69,00 €
205 01 44D 43 CM / INCH 16.9 74,00 €
205 01 45 60 CM / INCH 23.6 84,00 €
205 01 45D 60 CM / INCH 23.6 89,00 €

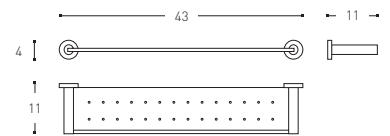


INCH 16.9/23.6x4.3x1.6



○
ESTANTE
PRATELEIRA

205 01 46 80,00 €
205 01 46D 85,00 €

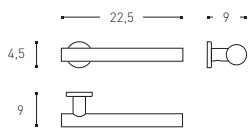


INCH 16.9x4.3x1.6



◎
TOALLERO
TOALHEIRO

205 01 67 44,00 €
205 01 67D 49,00 €

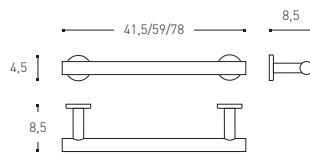


INCH 8.8x3.5x1.8



◎
TOALLERO
TOALHEIRO

205 01 64 41.5 CM / INCH 16.3 59,00 €
205 01 64D 41.5 CM / INCH 16.3 66,00 €
205 01 65 59 CM / INCH 23.2 64,00 €
205 01 65D 59 CM / INCH 23.2 71,00 €
205 01 66 78 CM / INCH 30.7 69,00 €
205 01 66D 78 CM / INCH 30.7 76,00 €




INCH 16.3/23.2/30.7x3.3x1.8




◎
TOALLERO DOBLE
TOALHEIRO DUPLO

205 01 61 85,00 €
205 01 61D 90,00 €

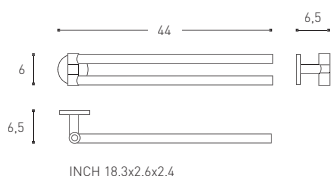


INCH 23.2x5.1x1.8



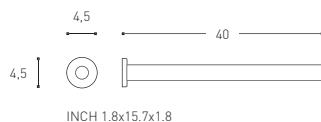
TOALLERO GIRATORIO DOBLE
TOALHEIRO GIRATÓRIO DUPLO

240 0175 108,00 €



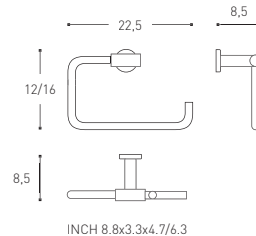
TOALLERO
TOALHEIRO

205 0169 42,00 €



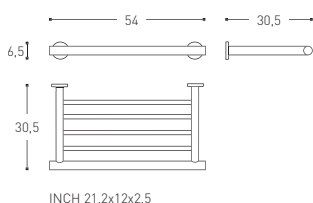
TOALLERO ARO
TOALHEIRO ARGOLA

205 0171 56,00 €
12 CM / INCH 4.7
205 0171D 58,00 €
12 CM / INCH 4.7
205 0172 59,00 €
16 CM / INCH 6.3
205 0172D 61,00 €
16 CM / INCH 6.3



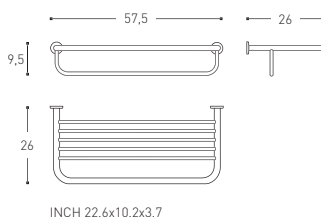
TOALLERO ESTANTE
TOALHEIRO PRATELEIRA

205 0168 147,00 €
205 0168D 154,00 €



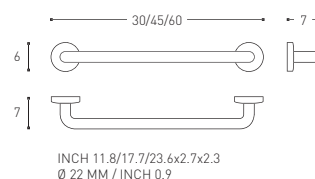
TOALLERO ESTANTE
TOALHEIRO PRATELEIRA

290 0168 132,00 €
290 0168D 136,00 €



ASA BAÑERA
ASA BANHEIRA

290 0210 50,00 €
30 CM / INCH 11.8
290 0211 57,00 €
45 CM / INCH 17.7
290 0212 64,00 €
60 CM / INCH 23.6

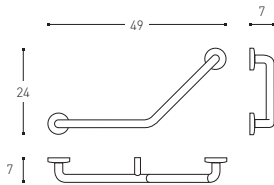




ASA BAÑERA 135°
ASA BANHEIRA 135°

290 02 13 97,00 €
DERECHA / DEREITA

290 02 14 97,00 €
IZQUIERDA / ESQUERDA



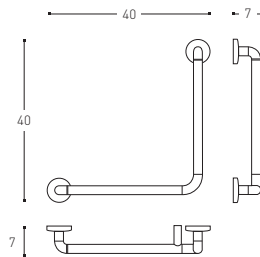
INCH 19.3x2.7x9.4
Ø 22 MM / INCH 0.9



ASA BAÑERA 90°
ASA BANHEIRA 90°

290 02 15 121,00 €
DERECHA / DEREITA

290 02 16 121,00 €
IZQUIERDA / ESQUERDA

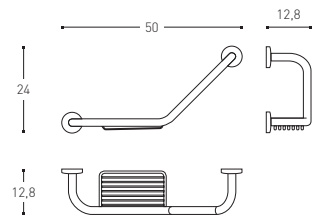


INCH 15.7x2.7x15.7
Ø 22 MM / INCH 0.9



ASA BAÑERA/REJILLA DERECHA
ASA BANHEIRA/SABONETEIRA DIREITA

290 01 26 119,00 €

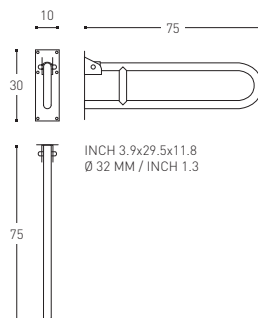


INCH 19.7x5x9.4
Ø 22 MM / INCH 0.9



ASA ABATIBLE
BARRA BASCULANTE

290 02 17 163,00 €

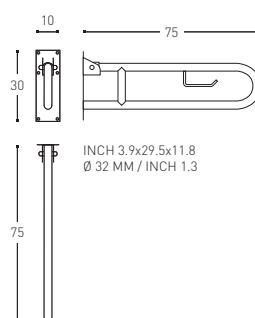


INCH 3.9x29.5x11.8
Ø 32 MM / INCH 1.3



ASA ABATIBLE CON PORTARROLLOS
BARRA BASCULANTE COM PORTA ROLOS

290 02 18 166,00 €



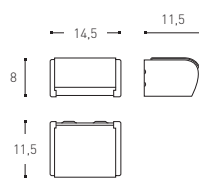
INCH 3.9x29.5x11.8
Ø 32 MM / INCH 1.3



PORTAPAPEL CON TAPA
PORTA-ROLO COM TAMPA

205 01 59 59,00 €

205 01 59D 61,00 €
SISTEMA FIJACIÓN ADHESIVO 3M
SISTEMA DE FIXAÇÃO ADESIVO 3M



INCH 5.7x4.5x3.1



PORTAPAPEL VERTICAL
PORTA-ROLO VERTICAL

205 0196 58,00 €

205 0196D 62,00 €



PORTAPAPEL SIN TAPA
PORTA-ROLO SEM TAMPA

205 0158 44,00 €

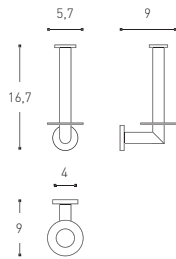
205 0158D 49,00 €



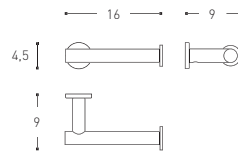
PORTAPAPEL DOBLE SIN TAPA
PORTA-ROLO DUPLO SEM TAMPA

205 0157 51,00 €

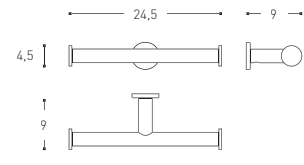
205 0157D 56,00 €



INCH 2.2x3.5x6.6



INCH 6.3x3.5x1.8



INCH 9.6x3.5x1.8



DISPENSADOR PAPEL HIGIENICO
DISPENSADOR DE PAPEL HIGIENICO

290 0226 90,00 €



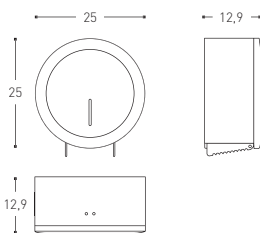
PORTABOLSITAS HIGIENICAS
PORTA BOLSAS HIGIENICAS

290 0128 16,50 €

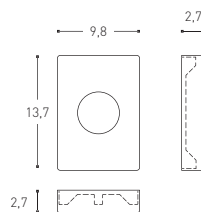


ESCOBILLERO SUELO
PORTA-PIAÇABA SOLO

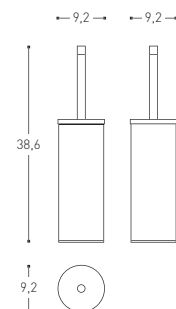
290 0224 45,00 €



INCH 9.8x9.8x5



INCH 3.8x1.0x5.4



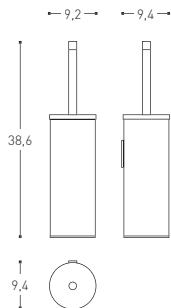
INCH 3.6x3.6x15.2



○

ESCOBILLERO
PORTA-PIAÇABA

290 02 23 47,00 €



INCH 3.6x3.7x15.2

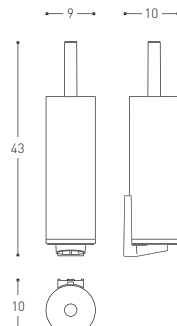


⊙○△

ESCOBILLERO SUELO / PARED
PORTA-PIAÇABA SOLO / PAREDE

251 01 00 101,00 €

251 01 00D 108,00 €



INCH 9.6x3.5x1.8

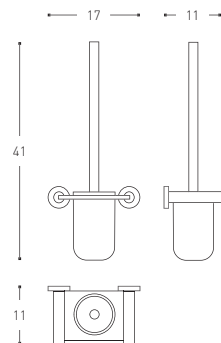


⊙○◇

ESCOBILLERO
PORTA-PIAÇABA

205 01 00 74,00 €

205 01 00D 79,00 €



INCH 6.7x4.3x11.8



○

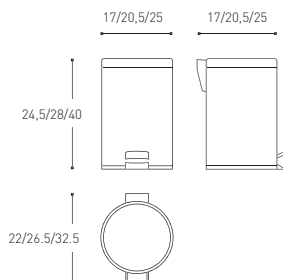
PAPELERA
BALDE

290 07 02 22,00 €

290 07 03 27,00 €

290 07 04 40,00 €

3L
5L
12L



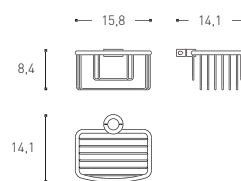
INCH 6.7/8.1/9.8x6.7/8.1/9.8x9.6/11/15.7




⊙

CONTAINER PARA BARRA DUCHA
CONTÊINER PARA BARRA DE DUCHE

290 01 33 72,00 €



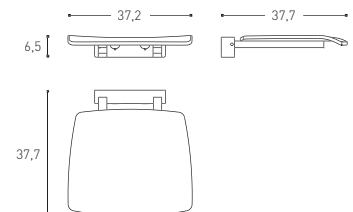
INCH 6.2x5.5x3.3



⊙△

ASIENTO DUCHA
ASSENTO DUCHE

290 06 34 221,00 €




INCH 14.6x14.8x2.5



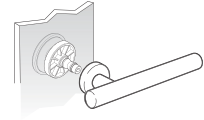
TENDEDERO EXTENSIBLE
ESTENDAL EXTENSIVEL

290 02 19 46,00 €




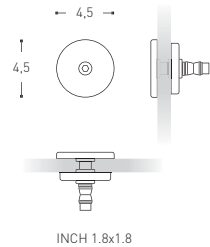
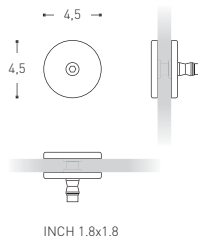
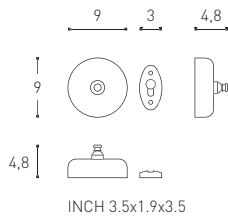
SOPORTE MAMPARA PARA COLGADOR
SOPORTE DIVISÓRIA PARA CABIDE

205 01 41 17,00 €
NO VÁLIDO PARA REF. 205 01 67
NÃO VÁLIDO PARA REF. 205 01 67



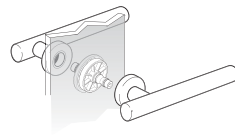
SOPORTE MAMPARA PARA TOALLERO
SOPORTE DIVISÓRIA PARA TOALHEIRO

205 01 40 12,00 €



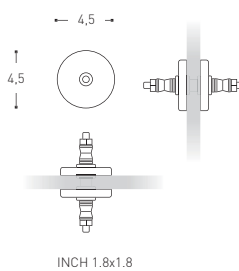
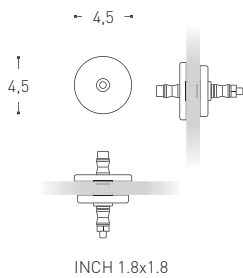
SOPORTE MAMPARA PARA TOALLERO / COLGADOR
SOPORTE DIVISÓRIA PARA TOALHEIRO / CABIDE

205 01 38 12,00 €



SOPORTE MAMPARA PARA TOALLERO / TOALLERO
SOPORTE DIVISÓRIA PARA TOALHEIRO / TOALHEIRO

205 01 42 22,00 €



Recambios | Peças de reposição

TACO PLADUR
TACO PLADUR

3410636 6,00 €

RECAMBIO DE / PEÇA DE REPOSIÇÃO DE
2050100, 2050103, 2050120, 2050122, 2050132, 2050133, 2050144, 2050145, 2050146,
2050152, 2050153, 2050157, 2050121, 2510100, 2050158, 2050159, 2050161, 2050164,
2050165, 2050166, 2050167, 2050168, 2050169, 2050171, 2050172, 2400175, 2900168,
2900210, 2900211, 2900212, 2900213, 2900214, 2900215, 2900216, 2900230, 2900239

JUEGO BIS SUJECIÓN (M5/M6)
CONJUNTO BIS FIXAÇÃO (M5/M6)

3309100 3,50 €

RECAMBIO DE / PEÇA DE REPOSIÇÃO DE
2050120, 2050121, 2050122, 2050168, 2050169, 2050157, 2050158, 2050164, 2050165,
2050166, 2050167, 2050171, 2050172, 2050121D, 2050157D, 2050158D, 2050161D, 2050164D,
2050165D, 2050166D, 2050167D, 2050168D, 2050171D, 2050172D, 2400175

ACCESORIO SUJECIÓN PARED REDONDO
CONJUNTO FIXAÇÃO PAREDE REDONDO

3307600 5,00 €

RECAMBIO DE / PEÇA DE REPOSIÇÃO DE
2050164, 2050165, 2050166, 2050161, 2050171, 2050172, 2050158, 2050157

ACCESORIO SUJECIÓN PARED
CONJUNTO FIXAÇÃO PAREDE

3410048 10,00 €

RECAMBIO DE / PEÇA DE REPOSIÇÃO DE
2400175

ACCESORIO SUJECIÓN ESTANTE
CONJUNTO FIXAÇÃO PRATELEIRA

3307900 13,00 €

RECAMBIO DE / PEÇA DE REPOSIÇÃO DE
2050144

ACCESORIO SUJECIÓN JABONERA/ESTANTE
CONJUNTO FIXAÇÃO SABONETEIRA/PRATELEIRA

3308700 6,50 €

RECAMBIO DE / PEÇA DE REPOSIÇÃO DE
2050132, 2050133, 2050144, 2050145, 2050146

ACCESORIO SUJECIÓN PARED
CONJUNTO FIXAÇÃO PAREDE

3410121 5,00 €

RECAMBIO DE / PEÇA DE REPOSIÇÃO DE
2050103, 2050153

3410614 22,00 €

RECAMBIO DE / PEÇA DE REPOSIÇÃO DE
2050168, 2050169, 2400175

ACCESORIO SUJECIÓN PARED ASA
CONJUNTO FIXAÇÃO PAREDE ASA BANHEIRA

3410633 10,50 €

RECAMBIO DE / PEÇA DE REPOSIÇÃO DE
2900213, 2900214, 2900215, 2900216

3410749 9,20 €

RECAMBIO DE / PEÇA DE REPOSIÇÃO DE
2900126

ACCESORIO SUJECIÓN BÁSICO
CONJUNTO FIXAÇÃO BASICO

3410018 5,00 €

RECAMBIO DE / PEÇA DE REPOSIÇÃO DE
2050159, 2050158, 2050157

ACCESORIO SUJECIÓN PARED
CONJUNTO FIXAÇÃO PAREDE

3410628 7,50 €

RECAMBIO DE / PEÇA DE REPOSIÇÃO DE
2900220

3410649 11,00 €

RECAMBIO DE / PEÇA DE REPOSIÇÃO DE
2900223

SOPORTE PARED COLGADOR
CONJUNTO SUPORTE PAREDE CABIDE

3410671 4,00 €

RECAMBIO DE / PEÇA DE REPOSIÇÃO DE
2050121D

SOPORTE PARED COLGADOR, ARO, PORTAPAPEL S/T, TOALLEROS
CONJUNTO SUPORTE PAREDE CABIDE, ARGOLA, PORTA-ROLO S/TAMPA, TOALHEIRO

3410663 4,00 €

RECAMBIO DE / PEÇA DE REPOSIÇÃO DE
2050121D, 2050157D, 2050158D, 2050161D, 2050164D, 2050165D, 2050166D, 2050167D,
2050171D, 2050196

SOPORTE PARED JABONERA, PORTAVASO ESTANTE, ESCOBILLERO
CONJUNTO SUPORTE PAREDE SABONETEIRA, PORTA-COPPO, PORTA-PIAÇABA

3410667 4,00 €

RECAMBIO DE / PEÇA DE REPOSIÇÃO DE
2050100D, 2050132D, 2050133D, 2050144D, 2050145D, 2050146D, 2050152D

SOPORTE PARED, DOSIFICADOR Y VASO
CONJUNTO SUPORTE PAREDE DOSEADOR SABONETE, COPO

3410673 9,00 €

RECAMBIO DE / PEÇA DE REPOSIÇÃO DE
2050103D, 2050153D

SOPORTE PARED TOALLERO ESTANTE
CONJUNTO SUPORTE PAREDE TOALHEIRO PRATELEIRA

3410669 9,00 €

RECAMBIO DE / PEÇA DE REPOSIÇÃO DE
2050168, 2050168D, 2050169, 2400175, 2900168, 2900168D

SOPORTE PARED DOBLE ASA
CONJUNTO SUPORTE PAREDE DUPLO ASA BANHEIRA

3410632 14,00 €

RECAMBIO DE / PEÇA DE REPOSIÇÃO DE
2900210, 2900211, 2900212, 2900213, 2900214, 2900215, 2900216

SOPORTE PARED ASA ABATIBLE
CONJUNTO SUPORTE PAREDE BARRA BASCULANTE

3410634 17,00 €

RECAMBIO DE / PEÇA DE REPOSIÇÃO DE
2900217, 2900218



Architect

Design by Cosmic Studio

SOPORTE PARED ESCOBILLERO CONJUNTO SUPORTE PAREDE PORTA-PIAÇABA 3410666 RECAMBIO DE / PEÇA DE REPOSIÇÃO DE 2510100D	6,00 €	KIT SMARTFIX DOSIFICADOR,VASO KIT SMARTFIX DOSEADOR SABONETE,COPO 3410674 RECAMBIO DE / PEÇA DE REPOSIÇÃO DE 2050103D, 2050153D	14,00 €
EMBELECEDOR ASA EMBELEZADOR ASA 3410750 RECAMBIO DE / PEÇA DE REPOSIÇÃO DE 2900126	8,00 €	KIT SMARTFIX TOALLERO ESTANTE KIT SMARTFIX TOALHEIRO PRATELEIRA 3410670 RECAMBIO DE / PEÇA DE REPOSIÇÃO DE 2050168D, 2900168D	14,00 €
KIT SMARTFIX + SOPORTE TOALLERO ESTANTE 2 CONJUNTO SUPORTE PAREDE + KIT SMARTFIX 3410715 RECAMBIO DE / PEÇA DE REPOSIÇÃO DE 2050168D , 2900168D	18,00 €	KIT ADHESIVO PORTAPAPEL C/TAPA KIT ADESIVO PORTA-ROLO COM TAMPA 3410672 RECAMBIO DE / PEÇA DE REPOSIÇÃO DE 2050159D	14,00 €
KIT SMARTFIX + SOPORTE DOSIFICADOR, VASO KIT SMARTFIX+CONJUNTO SUPORTE PAREDE DOSEADOR SABONETE,COPO 3410681 RECAMBIO DE / PEÇA DE REPOSIÇÃO DE 2050103D, 2050153D	21,00 €	KIT SMARTFIX ESCOBILLERO KIT SMARTFIX PORTA-PIAÇABA 3410665 RECAMBIO DE / PEÇA DE REPOSIÇÃO DE 2510100D	14,00 €
KIT SMARTFIX+2 SOPORTES TOALLEROS KIT SMARTFIX+ 2 CONJUNTO SUPORTE PAREDE TOALHEIRO 3410677 RECAMBIO DE / PEÇA DE REPOSIÇÃO DE 2050161D, 2050164D, 2050165D, 2050166D	18,00 €	COLA COLA 3410714 RECAMBIO DE / PEÇA DE REPOSIÇÃO DE 2050121D, 2050132D, 2050133D, 2050152D, 2050153D, 2050103D, 2050144D, 2050145D, 2050146D, 2050167D, 2050164D, 2050165D, 2050166D, 2050161D, 2050171D, 2050172D, 2900168D, 2050159D, 2050158D, 2050157D, 2510100D, 2050100D	7,00 €
KIT SMARTFIX + SOPORTE ARO, PORTAPAPEL S/T KIT SMARTFIX+CONJUNTO SUPORTE PAREDE ARGOLA, PORTA-ROLO SEM TAMPA 3410678 RECAMBIO DE / PEÇA DE REPOSIÇÃO DE 2050157D, 2050158D, 2050167D, 2050171D, 2050172D, 2050196D	16,00 €	VASO COPO 3302731 RECAMBIO DE / PEÇA DE REPOSIÇÃO DE 2050152	10,00 €
KIT SMARTFIX+2 SOPORTE JABONERA, PORTAVASO ESTANTES, ESCOBILLERO KIT SMARTFIX+2 SUPORTE PAREDE SABONETEIRA,PORTA-COPPO,PORTA-PIAÇABA 3410680 RECAMBIO DE / PEÇA DE REPOSIÇÃO DE 2050100D, 2050132D, 2050133D, 2050144D, 2050145D, 2050146D, 2050152D	16,00 €	PULSADOR + BOMBA DOSIFICADOR BOTAO + BOMBA DOSEADOR 3410615 RECAMBIO DE / PEÇA DE REPOSIÇÃO DE 2050103, 2050104	12,50 €
KIT SMARTFIX + SOPORTE ESCOBILLERO KIT SMARTFIX+CONJUNTO SUPORTE PAREDE PORTA-PIAÇABA 3410679 RECAMBIO DE / PEÇA DE REPOSIÇÃO DE 2510100D	18,00 €	BOMBA DOSIFICADOR BOMBA DISPENSADOR 3410682 RECAMBIO DE / PEÇA DE REPOSIÇÃO DE 2050103, 2050104	6,00 €
KIT SMARTFIX TOALLERO ARO, PORTAPAPEL S/T KIT SMARTFIX TOALHEIRO ARGOLA, PORTA-ROLO SEM TAMPA 3410664 RECAMBIO DE / PEÇA DE REPOSIÇÃO DE 2050121D, 2050157D, 2050158D, 2050161D, 2050164D, 2050165D, 2050166D, 2050167D, 2050171D	14,00 €	ESTANTE PRATELEIRA 3303130 RECAMBIO DE / PEÇA DE REPOSIÇÃO DE 2050145 3303530 RECAMBIO DE / PEÇA DE REPOSIÇÃO DE 2050144, 2310144	53,00 € 26,00 €
KIT SMARTFIX JABONERA,PORTAVASO ESTANTE, ESCOBILLERO KIT SMARTFIX SABONETEIRA,PORTA-COPPO,PORTA-PIAÇABA 3410668 RECAMBIO DE / PEÇA DE REPOSIÇÃO DE 2050100D, 2050132D, 2050133D, 2050144D, 2050145D, 2050146D, 2050152D	14,00 €	ACCESORIO SUJECIÓN PARED (1 TORNILLO) CONJUNTO FIXAÇÃO PAREDE (1 PARAFUSO) 3308600 RECAMBIO DE / PEÇA DE REPOSIÇÃO DE 2050120	5,00 €

Recambios | Peças de reposição

EJE PORTAPAPEL
EJE PORTA ROLO

3500600

7,00 €

RECAMBIO DE / PEÇA DE REPOSIÇÃO DE
2050159

VASO ESCOBILLERO
COPO PORTA-PIAÇABA

3308300

16,50 €

RECAMBIO DE / PEÇA DE REPOSIÇÃO DE
2050100

PALO ESCOBILLERO CON CEPILLO
ESCOVA COM CABO PORTA-PIAÇABA

3400401

27,00 €

RECAMBIO DE / PEÇA DE REPOSIÇÃO DE
2050100

3409017

32,00 €

RECAMBIO DE / PEÇA DE REPOSIÇÃO DE
2510100

PALO ESCOBILLERO CON CEPILLO + TAPA
ESCOVA COM CABO PORTA-PIAÇABA + TAMPA

3410648

28,00 €

RECAMBIO DE / PEÇA DE REPOSIÇÃO DE
2900223, 2900224

CEPILLO ESCOBILLERO
ESCOVA PORTA-PIAÇABA

3501100

8,00 €

RECAMBIO DE / PEÇA DE REPOSIÇÃO DE
2510100

CEPILLO ESCOBILLERO NEGRO
ESCOVA PORTA-PIAÇABA PRETO

3410313

8,00 €

RECAMBIO DE / PEÇA DE REPOSIÇÃO DE
2050100, 20510100

3410735

8,50 €

RECAMBIO DE / PEÇA DE REPOSIÇÃO DE
290223, 290224

PALO ESCOBILLERO CON CEPILLO
ESCOVA COM CABO PORTA-PIAÇABA

3410747

20,00 €

RECAMBIO DE / PEÇA DE REPOSIÇÃO DE
2900223, 2900224



Bath Life

Design by **Carles Ferruz**





229 01 59
PORTAPAPEL CON TAPA
PORTA-ROLO COM TAMP
(16X12X6)

229 01 00
ESCOBILLERO SUELO/PARED
PORTA-PIAÇABA SOLO/PAREDE
(8X9X50)



Conjugación de líneas
y ángulos rectos perfectos,
de diseño exclusivo
y atemporal.

Conjugação de linhas
e ângulos retos perfeitos,
de design exclusivo
e atemporal.

229 05 53
PORTA-OBJETOS
PORTA-OBJECTOS
(12X12X12)

229 01 40
BARRA ESTANTE
BARRA PRATELEIRA
(30X12X2)

229 01 60
BARRA ESTANTE
BARRA PRATELEIRA
(60X12X2)

Bath Life


Design by **Carles Ferruz**





Toda la gama **Bath Life** ha superado con éxito exigentes tests de durabilidad y resistencia a usos extremos (cargas estáticas o test de impacto), para asegurar una larga vida al producto.

Toda a gama **Bath Life** superou com êxito exigentes testes de durabilidade e resistência a usos extremos (cargas estáticas ou testes de impacto), para assegurar uma longa vida ao produto.



CARACTERÍSTICAS / CARACTERÍSTICAS

Fácil instalación: tornillo de doble paso.
Fijaciones ocultas. Anticorrosión.

Fácil instalação: parafuso de dupla
passagem. Fixações ocultas. Anti-corrosão.

ACABADOS / ACABAMENTOS



Cromo
Cromo



Blanco
Branco



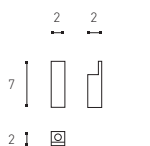
Bath Life

Design by **Carles Ferruz**



COLGADOR
CABIDE

229 0121 31,00 €

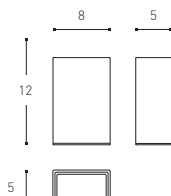


INCH 0.8x0.8x2.7



PORTACEPILLOS ENCIMERA
PORTA-ESCOVAS DE BANCADA

229 0151 63,00 €

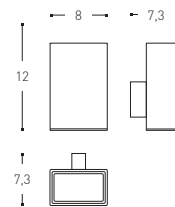


INCH 3.1x2.8x4.7



PORTACEPILLOS
PORTA-ESCOVAS

229 0152 68,00 €

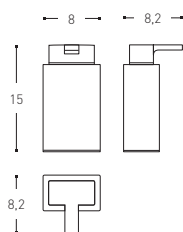


INCH 3.1x1.9x4.7



DOSIFICADOR ENCIMERA
DISPENSADOR SABONETE BANCADA

229 0104 85,00 €

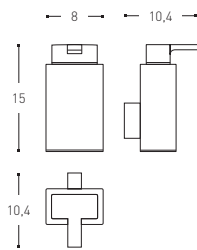


INCH 3.1x3.2x5.9



DOSIFICADOR
DISPENSADOR SABONETE

229 0105 96,00 €



INCH 3.1x4x5.9



TOALLERO
TOALHEIRO

229 0163 64,00 €

30 CM / INCH 11.8

229 0164 87,00 €

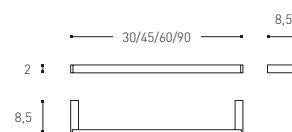
60 CM / INCH 23.6

229 0169 75,00 €

45 CM / INCH 17.7

229 0165 119,00 €

90 CM / INCH 35.4



INCH 11.8/17.7/23.6/35.4x3.3x0.8



TOALLERO GIRATORIO
TOALHEIRO GIRATÓRIO

229 0174 67,00 €



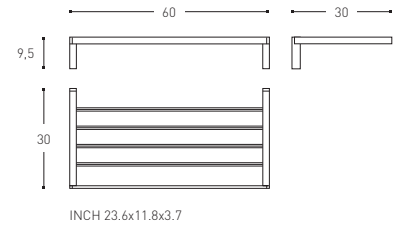
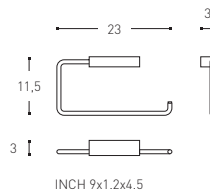
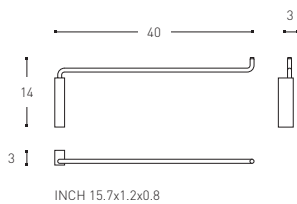
TOALLERO ARO
TOALHEIRO ARGOLA

229 0171 62,00 €



TOALLERO ESTANTE
TOALHEIRO PRATELEIRA

229 0168 222,00 €



TOALLERO DE PIE
TOALHEIRO DE PIE

229 0166 298,00 €



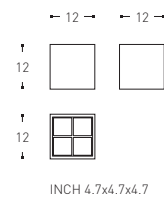
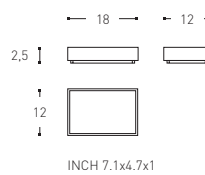
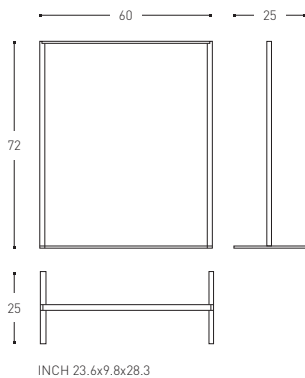
BANDEJA
BANDEJA

229 05 33 16,00 €



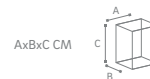
PORTA-OBJETOS
PORTA-OBJECTOS

229 05 53 33,00 €



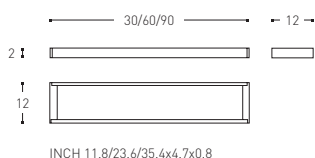
Bath Life

Design by **Carles Ferruz**



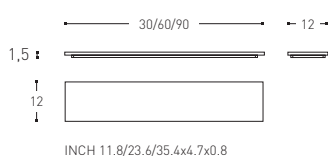
⊙
BARRA ESTANTE
BARRA PRATELEIRA

229 0140 85,00 €
30 CM / INCH 11.8
229 0160 119,00 €
60 CM / INCH 23.6
229 0170 152,00 €
90 CM / INCH 35.4



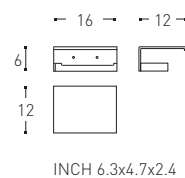
●
ESTANTE
PRATELEIRA

229 05 45 64,00 €
30 CM / INCH 11.8
229 05 46 87,00 €
60 CM / INCH 23.6
229 05 47 112,00 €
90 CM / INCH 35.4



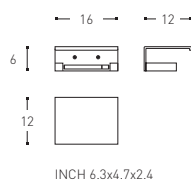
⊙
PORTAPAPEL CON TAPA
PORTA-ROLO COM TAMPA

229 0156 104,00 €



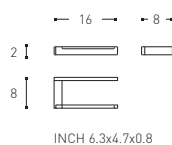
⊙
PORTAPAPEL CON TAPA
PORTA-ROLO COM TAMPA

229 0159 106,00 €



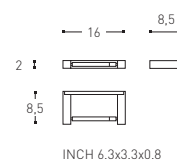
⊙
PORTAPAPEL SIN TAPA
PORTA-ROLO SEM TAMPA

229 0162 77,00 €



⊙
PORTAPAPEL SIN TAPA
PORTA-ROLO SEM TAMPA

229 0158 77,00 €

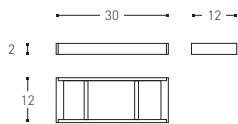




PORTAPAPEL DOBLE SIN TAPA
PORTA-ROLO DUPLO SEM TAMPA

229 0157

111,00 €



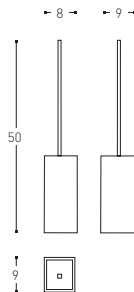
INCH 11.8x4.7x0.8



ESCOBILLERO SUELO/PARED
PORTA-PIAÇABA SOLO / PAREDE

229 0100

94,00 €



INCH 3.1x3.5x19.7



Bath Life

Design by **Carles Ferruz**

TACO PLADUR
TACO PLADUR

3410635 5,50 €
RECAMBIO DE / PEÇA DE REPOSIÇÃO DE
2290156, 2290162

3410636 6,00 €
RECAMBIO DE / PEÇA DE REPOSIÇÃO DE
2290100, 2290105, 2290121, 2290140, 2290152, 2290157, 2290158, 2290159, 2290160,
2290163, 2290164, 2290165, 2290168, 2290169, 2290171, 2290174

JUEGO BIS SUJECIÓN (M5/M6)
CONJUNTO BIS FIXAÇÃO (M5/M6)

3309100 3,50 €
RECAMBIO DE / PEÇA DE REPOSIÇÃO DE

ACCESORIO SUJECIÓN PARED (1 TORNILLO)
CONJUNTO FIXAÇÃO PAREDE (1 PARAFUSO)

3308600 5,00 €
RECAMBIO DE / PEÇA DE REPOSIÇÃO DE
2290140, 2290157, 2290158, 2290160, 2290163, 2290164, 2290165, 2290169, 2290170

ACCESORIO SUJECIÓN
CONJUNTO FIXAÇÃO ARMARIO

3410046 5,00 €
RECAMBIO DE / PEÇA DE REPOSIÇÃO DE
2290121

3410675 5,00 €
RECAMBIO DE / PEÇA DE REPOSIÇÃO DE
2290156

3410676 5,00 €
RECAMBIO DE / PEÇA DE REPOSIÇÃO DE*
2290162

ACCESORIO SUJECIÓN BÁSICO
CONJUNTO FIXAÇÃO BASICO

3410018 5,00 €
RECAMBIO DE / PEÇA DE REPOSIÇÃO DE
2290100, 2290159

ACCESORIO SUJECIÓN TRIPLE
CONJUNTO FIXAÇÃO TRIPLO

3410122 10,00 €
RECAMBIO DE / PEÇA DE REPOSIÇÃO DE
2290168, 2290174

ACCESORIO SUJECIÓN PLÁSTICO TRIPLE
CONJUNTO FIXAÇÃO PLÁSTICO TRIPLO

3410125 5,00 €
RECAMBIO DE / PEÇA DE REPOSIÇÃO DE
2900171

ACCESORIO SUJECIÓN ESTANTE
CONJUNTO FIXAÇÃO PRATELEIRA

3410303 5,00 €
RECAMBIO DE / PEÇA DE REPOSIÇÃO DE
2290140, 2290160, 2290170

ACCESORIO SUJECION ESCOBILLERO
PEÇA DE FIXAÇÃO DE PIAÇABA

3410307 5,00 €
RECAMBIO DE / PEÇA DE REPOSIÇÃO DE
2290100

BOMBA-PULSADOR DOSIF. BATHLIFE CROMO
BOTAO + BOMBA DOSEADOR

3410650 42,00 €
RECAMBIO DE / PEÇA DE REPOSIÇÃO DE
2290104, 2290105

BOMBA DOSIFICADOR
BOMBA DISPENSADOR

3410682 6,00 €
RECAMBIO DE / PEÇA DE REPOSIÇÃO DE
2290104, 2290105

EJE PORTAPAPEL DOBLE
EJE PORTA ROLO DUPLIO

3410323 15,50 €
RECAMBIO DE / PEÇA DE REPOSIÇÃO DE
2290157

EJE PORTAPAPEL
EJE PORTA ROLO

3410324 15,50 €
RECAMBIO DE / PEÇA DE REPOSIÇÃO DE
2290158, 2290159

VASO ESCOBILLERO
COPO PORTA-PIAÇABA

3410030 37,00 €
RECAMBIO DE / PEÇA DE REPOSIÇÃO DE
2290100

PALO ESCOBILLERO CON CEPILLO
ESCOVA COM CABO PORTA-PIAÇABA

3410041 61,00 €
RECAMBIO DE / PEÇA DE REPOSIÇÃO DE
2290100

CEPILLO ESCOBILLERO
ESCOVA PORTA-PIAÇABA

3501100 8,00 €
RECAMBIO DE / PEÇA DE REPOSIÇÃO DE
2290100

3410313 8,00 €
RECAMBIO DE / PEÇA DE REPOSIÇÃO DE
2290100


Recambios | Peças de reposição



Black & White

Design by **Cosmic Studio**







El contraste cromático más clásico permite transformar el baño en un ambiente atrevido o bien fundirse con el resto de elementos para convertir los entornos en armónicos y diáfanos.

O contraste cromático mais clássico permite transformar a casa de banho num ambiente atrevido ou fundir-se com os restantes elementos para tornar os ambientes harmoniosos e diáfanos.

Black & White

Design by Cosmic Studio





Toda la gama **Black & White** ha superado con éxito exigentes tests de durabilidad y resistencia a usos extremos (cargas estáticas o test de impacto), para asegurar una larga vida al producto.

Toda a gama **Black & White** superou com êxito exigentes testes de durabilidade e resistência a usos extremos (cargas estáticas ou testes de impacto), para assegurar uma longa vida ao produto.



CARACTERÍSTICAS / CARACTERÍSTICAS

Fácil instalación: tornillo de doble paso.
Fijaciones ocultas. Anticorrosión.
Pintura libre de plomo.

Fácil instalação: tornillo de doble paso.
Fijaciones ocultas. Anticorrosión.
Pintura livre de plomo.

ACABADOS / ACABAMENTOS



Negro brillo
Preto brilho



Blanco brillo
Branco brilho



Negro mate
Preto mate



Blanco mate
Branco mate

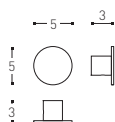
Black & White

Design by Cosmic Studio



COLGADOR
CABIDE

- 238 15 21** 34,00 €
BLANCO BRILLO/BRANCO BRILHO
- 238 06 21** 34,00 €
NEGRO BRILLO/PRETO BRILHO
- 238 65 21** 34,00 €
BLANCO MATE/BRANCO MATE
- 238 36 21** 34,00 €
NEGRO MATE/PRETO MATE



INCH 2x1.2x2



PORTAGUANTES
PORTA-LUVAS

- 238 15 20** 21,00 €
BLANCO BRILLO/BRANCO BRILHO
- 238 06 20** 21,00 €
NEGRO BRILLO/PRETO BRILHO
- 238 65 20** 21,00 €
BLANCO MATE/BRANCO MATE
- 238 36 20** 21,00 €
NEGRO MATE/PRETO MATE

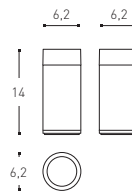


INCH 1x1.4x1



PORTACEPILLOS
PORTA-ESCOVAS DE BANCADA

- 251 05 53** 56,00 €
BLANCO BRILLO/BRANCO BRILHO
- 251 06 53** 56,00 €
NEGRO BRILLO/PRETO BRILHO
- 251 65 53** 56,00 €
BLANCO MATE/BRANCO MATE
- 251 36 53** 56,00 €
NEGRO MATE/PRETO MATE

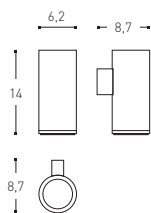


INCH 2.4x2.4x5.5



PORTACEPILLOS
PORTA-ESCOVAS

- 251 05 54** 70,00 €
BLANCO BRILLO/BRANCO BRILHO
- 251 06 54** 70,00 €
NEGRO BRILLO/PRETO BRILHO
- 251 65 54** 70,00 €
BLANCO MATE/BRANCO MATE
- 251 36 54** 70,00 €
NEGRO MATE/PRETO MATE

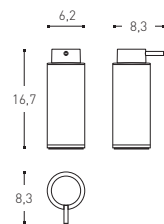


INCH 2.4x3.4x5.5



DOSIFICADOR ENCIMERA
DISPENSADOR SABONETE DE BANCADA

- 251 05 04** 64,00 €
BLANCO BRILLO/BRANCO BRILHO
- 251 06 04** 64,00 €
NEGRO BRILLO/PRETO BRILHO
- 251 65 04** 64,00 €
BLANCO MATE/BRANCO MATE
- 251 36 04** 64,00 €
NEGRO MATE/PRETO MATE

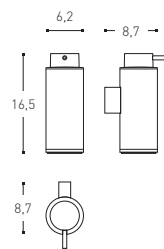


INCH 2.4x3.3x6.6



DOSIFICADOR
DISPENSADOR SABONETE

- 251 05 05** 78,00 €
BLANCO BRILLO/BRANCO BRILHO
- 251 06 05** 78,00 €
NEGRO BRILLO/PRETO BRILHO
- 251 65 05** 78,00 €
BLANCO MATE/BRANCO MATE
- 251 36 05** 78,00 €
NEGRO MATE/PRETO MATE

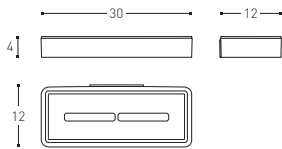


INCH 2.4x3.4x6.6



◎△
CONTAINER
CONTÊINER

- 251 05 49** 84,00 €
BLANCO BRILLO/BRANCO BRILHO
- 251 06 49** 84,00 €
NEGRO BRILLO/PRETO BRILHO
- 251 65 49** 84,00 €
BLANCO MATE/BRANCO MATE
- 251 36 49** 84,00 €
NEGRO MATE/PRETO MATE

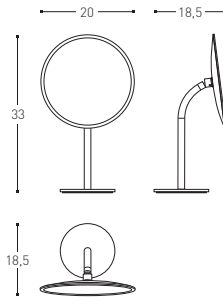


INCH 11.8x4.7x1.6



◎△◇
ESPEJO AUMENTO ENCIMERA
ESPELHO AUMENTO DE BANCADA

- 251 05 83** 118,00 €
(x3) BLANCO BRILLO/BRANCO BRILHO
- 251 06 83** 118,00 €
(x3) NEGRO BRILLO/PRETO BRILHO
- 251 65 83** 118,00 €
(x3) BLANCO MATE/BRANCO MATE
- 251 36 83** 118,00 €
(x3) NEGRO MATE/PRETO MATE

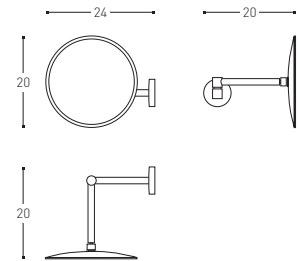


INCH 7.9x7.3x13



◎△◇
ESPEJO DE AUMENTO PARED
ESPELHO AUMENTO PARETE

- 251 05 85** 105,00 €
(x3) BLANCO BRILLO/BRANCO BRILHO
- 251 06 85** 105,00 €
(x3) NEGRO BRILLO/PRETO BRILHO
- 251 65 85** 105,00 €
(x3) BLANCO MATE/BRANCO MATE
- 251 36 85** 105,00 €
(x3) NEGRO MATE/PRETO MATE

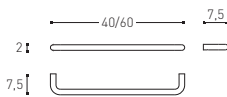


INCH 9.4x7.9x7.9



◎
TOALLERO
TOALHEIRO

- 238 15 64** 62,00 €
40CM BLANCO BRILLO/BRANCO BRILHO
- 238 06 64** 62,00 €
40CM NEGRO BRILLO/PRETO BRILHO
- 238 65 64** 62,00 €
40CM BLANCO MATE/BRANCO MATE
- 238 36 64** 62,00 €
40CM NEGRO MATE/PRETO MATE
- 238 15 65** 71,00 €
60CM BLANCO BRILLO/BRANCO BRILHO
- 238 06 65** 71,00 €
60CM NEGRO BRILLO/PRETO BRILHO
- 238 65 65** 71,00 €
60CM BLANCO MATE/BRANCO MATE
- 238 36 65** 71,00 €
60CM NEGRO MATE/PRETO MATE

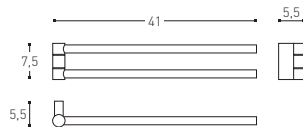


INCH 15.7/23.6x2.9x0.8



◎
TOALLERO GIRATORIO DOBLE
TOALHEIRO GIRATÓRIO DUPLO

- 251 05 75** 118,00 €
BLANCO BRILLO/BRANCO BRILHO
- 251 06 75** 118,00 €
NEGRO BRILLO/PRETO BRILHO
- 251 65 75** 118,00 €
BLANCO MATE/BRANCO MATE
- 251 36 75** 118,00 €
NEGRO MATE/PRETO MATE

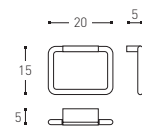


INCH 16.1x2.2x2.9



◎
TOALLERO ARO
TOALHEIRO ARGOLA

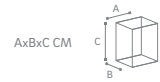
- 251 05 71** 70,00 €
BLANCO BRILLO/BRANCO BRILHO
- 251 06 71** 70,00 €
NEGRO BRILLO/PRETO BRILHO
- 251 65 71** 70,00 €
BLANCO MATE/BRANCO MATE
- 251 36 71** 70,00 €
NEGRO MATE/PRETO MATE



INCH 7.9x2x5.9

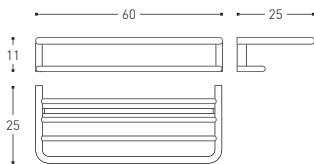
Black & White

Design by Cosmic Studio



TOALLERO ESTANTE
TOALHEIRO PRATELEIRA

- 25105 68** 240,00 €
BLANCO BRILLO/BRANCO BRILHO
- 25106 68** 240,00 €
NEGRO BRILLO/PRETO BRILHO
- 25165 68** 240,00 €
BLANCO MATE/BRANCO MATE
- 25136 68** 240,00 €
NEGRO MATE/PRETO MATE

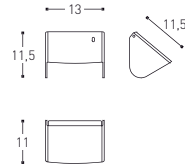


INCH 23.6x9.8x4.3



PORTAPAPEL CON TAPA
PORTA-ROLO COM TAMPA

- 23805 59** 62,00 €
BLANCO BRILLO/BRANCO BRILHO
- 23806 59** 62,00 €
NEGRO BRILLO/PRETO BRILHO
- 23865 59** 62,00 €
BLANCO MATE/BRANCO MATE
- 23836 59** 62,00 €
NEGRO MATE/PRETO MATE



INCH 5.1x4.5x4.5

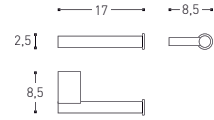


NEW*



PORTAPAPEL SIN TAPA
PORTA-ROLO SEM TAMPA

- 25105 58** 53,00 €
BLANCO BRILLO/BRANCO BRILHO
- 25106 58** 53,00 €
NEGRO BRILLO/PRETO BRILHO
- 25165 58** 53,00 €
BLANCO MATE/BRANCO MATE
- 25136 58** 53,00 €
NEGRO MATE/PRETO MATE



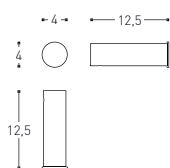
INCH 6.7x3.3x1

* CONSULTAR FECHA DE LANZAMIENTO
* CONSULTAR DATA DE LANÇAMENTO



PORTAPAPEL SIN TAPA
PORTA-ROLO SEM TAMPA

- 23815 58** 44,00 €
BLANCO BRILLO/BRANCO BRILHO
- 23806 58** 44,00 €
NEGRO BRILLO/PRETO BRILHO
- 23865 58** 44,00 €
BLANCO MATE/BRANCO MATE
- 23836 58** 44,00 €
NEGRO MATE/PRETO MATE

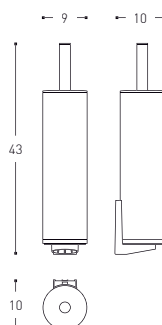


INCH 1.6x4.9x1.6



ESCOBILLERO SUELO/PARED
PORTA-PIAÇABA/ PORTA-ROLO DE RESERVA

- 25105 00** 105,00 €
BLANCO BRILLO/BRANCO BRILHO
- 25106 00** 105,00 €
NEGRO BRILLO/PRETO BRILHO
- 25165 00** 105,00 €
BLANCO MATE/BRANCO MATE
- 25136 00** 105,00 €
NEGRO MATE/PRETO MATE



Recambios | Peças de reposição

TACO PLADUR
TACO PLADUR

3410636 6,00 €

RECAMBIO DE / PEÇA DE REPOSIÇÃO DE
2510500, 2510505, 2510532, 2510549, 2510550, 2510554, 2510568, 2510571, 2510572,
2510575, 2510582, 2510585, 2510600, 2510605, 2510632, 2510649, 2510650, 2510654,
2510668, 2510671, 2510672, 2510675, 2510682, 2510685, 2381521, 2380621, 2380620,
2381564, 2380664, 2381565, 2380665, 2381566, 2380666, 2380545, 2380645, 2380559,
2380659, 2381558, 2380658

ACCESORIO SUJECIÓN
CONJUNTO FIXAÇÃO

3406500 6,50 €

RECAMBIO DE / PEÇA DE REPOSIÇÃO DE
2380620, 2380621, 2380658, 2380664, 2380665, 2380666, 2381520, 2381521, 2381558,
2381564, 2381565, 2381566

ACCESORIO SUJECIÓN BÁSICO
CONJUNTO FIXAÇÃO BASICO

3410018 5,00 €

RECAMBIO DE / PEÇA DE REPOSIÇÃO DE
2380545, 2380559, 2380645, 2380659

ACCESORIO SUJECIÓN PARED REDONDO
CONJUNTO FIXAÇÃO PAREDE REDONDO

3307600 5,00 €

RECAMBIO DE / PEÇA DE REPOSIÇÃO DE
2510568, 2510668

ACCESORIO SUJECIÓN TRIPLE
CONJUNTO FIXAÇÃO TRIPLO

3410122 10,00 €

RECAMBIO DE / PEÇA DE REPOSIÇÃO DE
2510568, 2510668

ACCESORIO SUJECIÓN PLÁSTICO TRIPLE
CONJUNTO FIXAÇÃO PLÁSTICO TRIPLO

3410125 5,00 €

RECAMBIO DE / PEÇA DE REPOSIÇÃO DE
2510571, 2510671

PULSADOR + BOMBA DOSIFICADOR
BOTAO + BOMBA DOSEADOR

3409021 27,00 €

RECAMBIO DE / PEÇA DE REPOSIÇÃO DE
2510504, 2510505

3409022 27,00 €

RECAMBIO DE / PEÇA DE REPOSIÇÃO DE
2510604, 2510605

BOMBA DOSIFICADOR
BOMBA DISPENSADOR

3410682 6,00 €

RECAMBIO DE / PEÇA DE REPOSIÇÃO DE
2510504, 2510505, 2510604, 2510605

LUNA ESPEJO
LUNA ESPELHO

3410472 24,00 €

RECAMBIO DE / PEÇA DE REPOSIÇÃO DE
2510683, 2510685

3410473 24,00 €

RECAMBIO DE / PEÇA DE REPOSIÇÃO DE
2510583, 2510585

ESTANTE
PRATELEIRA

3406600 53,00 €

RECAMBIO DE / PEÇA DE REPOSIÇÃO DE
2380545, 2380645

PALO ESCOBILLERO CON CEPILLO
ESCOVA COM CABO PORTA-PIAÇABA

3409018 34,00 €

NEGRO / PRETO

RECAMBIO DE / PEÇA DE REPOSIÇÃO DE
2510600

3409019 34,00 €

BLANCO / BRANCO

RECAMBIO DE / PEÇA DE REPOSIÇÃO DE
2510500

CEPILLO ESCOBILLERO
ESCOVA PORTA-PIAÇABA

3410313 8,00 €

NEGRO / PRETO

RECAMBIO DE / PEÇA DE REPOSIÇÃO DE
2510500, 2510600

3501100 8,00 €

BLANCO / BRANCO

RECAMBIO DE / PEÇA DE REPOSIÇÃO DE
2510500, 2510600



Container

Design by **Claramunt De Mas**





Elementos creados desde la óptica del diseño y la elegancia que aumentan el confort.

Elementos criados desde a óptica do design e da elegância que aumentam o conforto.



Container

Design by Claramunt De Mas





Toda la gama **Container** ha superado con éxito exigentes tests de durabilidad y resistencia a usos extremos (cargas estáticas o test de impacto), para asegurar una larga vida al producto.

Toda a gama **Container** superou com êxito exigentes testes de durabilidade e resistência a usos extremos (cargas estáticas ou testes de impacto), para assegurar uma longa vida ao produto.



CARACTERÍSTICAS / CARACTERÍSTICAS

MDF hidrófugo con chapa de madera natural. Fácil instalación: tornillo de doble paso. Fijaciones ocultas. Anticorrosión.

MDF hidrófugo con chapa de madera natural. Fácil instalación: tornillo de doble paso. Fijaciones ocultas. Anticorrosión.

ACABADOS / ACABAMENTOS



Roble milenario
Carvalho milenário



Roble canadiense
Carvalho canadiense



Cromo brillo
Cromo brilho



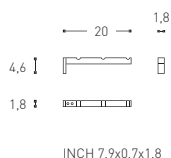
Container

Design by **Claramunt De Mas**



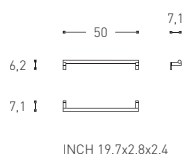
○
COLGADOR
CABIDE

775 02 21 169,00 €



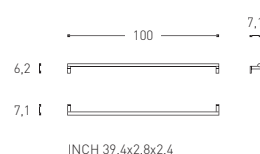
○
TOALLERO
TOALHEIRO

775 02 65 276,00 €
50CM



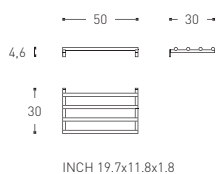
○
TOALLERO
TOALHEIRO

775 02 66 286,00 €
100CM



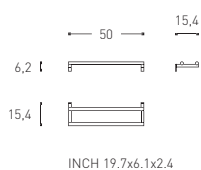
○
TOALLERO ESTANTE
TOALHEIRO PRATELEIRA

775 02 68 495,00 €



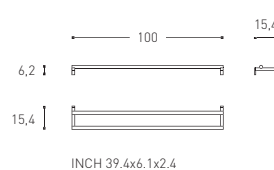
○
ESTANTE
PRATELEIRA

775 02 60 363,00 €
50CM



○
ESTANTE
PRATELEIRA

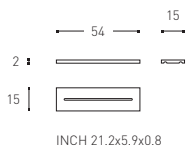
775 02 70 388,00 €
100CM





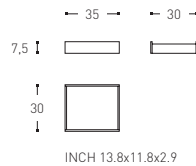
▣
ESTANTE
PRATELEIRA

775 80 46 102,00 €
ROBLE MILENARIO/CARVALHO MILENÁRIO
775 85 46 102,00 €
ROBLE CANADIENSE/CARVALHO CANADIENSE



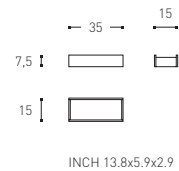
▣
CONTAINER GRANDE
CONTENTORE GRANDE

775 80 49 235,00 €
ROBLE MILENARIO/CARVALHO MILENÁRIO
775 85 49 235,00 €
ROBLE CANADIENSE/CARVALHO CANADIENSE



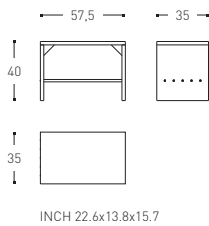
▣
CONTAINER PEQUENO
CONTENTORE PEQUENO

775 80 48 194,00 €
ROBLE MILENARIO/CARVALHO MILENÁRIO
775 85 48 194,00 €
ROBLE CANADIENSE/CARVALHO CANADIENSE



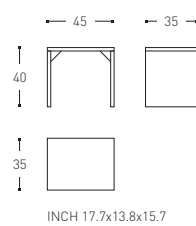
▣○
BANQUETA
BANCO

775 80 07 587,00 €
ROBLE MILENARIO/CARVALHO MILENÁRIO
775 85 07 587,00 €
ROBLE CANADIENSE/CARVALHO CANADIENSE



▣
TABURETE
TAMBORETE

775 80 06 403,00 €
ROBLE MILENARIO/CARVALHO MILENÁRIO
775 85 06 403,00 €
ROBLE CANADIENSE/CARVALHO CANADIENSE



Container

Design by **Claramunt De Mas**

JUEGO BIS SUJECIÓN (M5/M6)
CONJUNTO BIS FIXAÇÃO (M5/M6)

3309100 3,50 €

RECAMBIO DE / PEÇA DE REPOSIÇÃO DE
7750221, 7750260, 7750265, 7750266, 7750268, 7750270

ACCESORIO SUJECIÓN BÁSICO
CONJUNTO FIXAÇÃO BASICO

3410018 5,00 €


RECAMBIO DE / PEÇA DE REPOSIÇÃO DE
7750221, 7750260, 7750265, 7750266, 7750268, 7750270

Recambios | Peças de reposição



Contract

Design by **Cosmic Studio**









Formas funcionales que
no renuncian a ese toque
de elegancia que las convierte
en singulares.

Formas funcionais que
não renunciam ao toque
de elegância que as torna
singulares.



Contract

Design by Cosmic Studio





Toda la gama **Contract** ha superado con éxito exigentes tests de durabilidad y resistencia a usos extremos (cargas estáticas o test de impacto), para asegurar una larga vida al producto.

Toda a gama **Contract** superou com êxito exigentes testes de durabilidade e resistência a usos extremos (cargas estáticas ou testes de impacto), para assegurar uma longa vida ao produto.



CARACTERÍSTICAS / CARACTERÍSTICAS

Fácil instalación: tornillo de doble paso.
Fijaciones ocultas. Anticorrosión.

Fácil instalação: parafuso de dupla
passagem. Fixações ocultas. Anti-corrosão.





⊙
COLGADOR
CABIDE

2310121 13,00 €



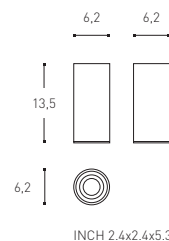
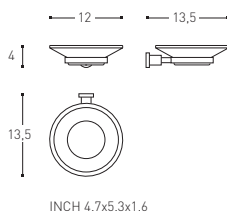
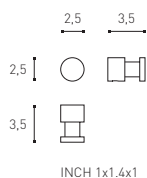
⊙◇
JABONERA
SABONETEIRA

240 0132 58,00 €



○△
PORTACEPILLOS
PORTA-ESCOVAS DE BANCADA

205 0151 45,00 €



○△
PORTACEPILLOS
PORTA-ESCOVAS

205 0153 58,00 €



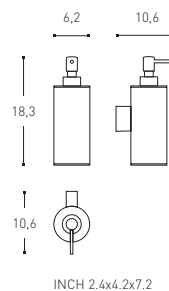
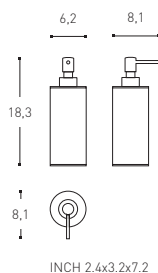
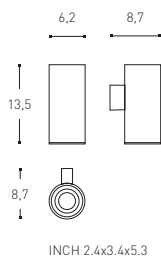
⊙
DOSIFICADOR ENCIMERA
DISPENSADOR SABONETE DE BANCADA

205 0104 51,00 €



⊙
DOSIFICADOR
DISPENSADOR SABONETE

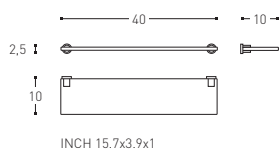
205 0103 64,00 €





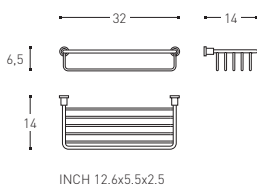
ESTANTE VIDRIO
PRATELEIRA VIDRO

2310144 65,00 €



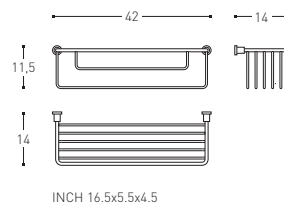
CONTAINER
CONTÊNER

2310149 56,00 €



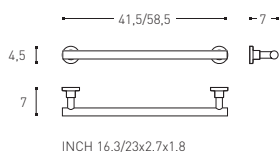
CONTAINER
CONTÊNER

2310148 70,00 €



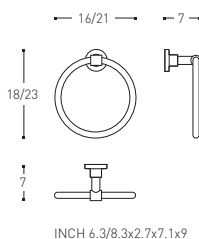
TOALLERO
TOALHEIRO

2310164 49,00 €
41,5 CM / INCH 16.3
2310165 53,00 €
58,5 CM / INCH 23



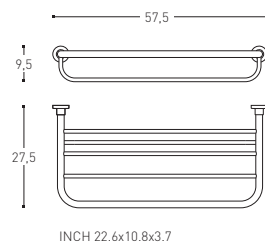
TOALLERO ARO
TOALHEIRO ARGOLA

2310171 43,00 €
Ø 16 CM / INCH Ø 6.3
2310172 45,00 €
Ø 21 CM / INCH Ø 8.3



TOALLERO ESTANTE
TOALHEIRO PRATELEIRA

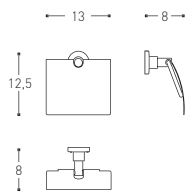
2900168 132,00 €





⊙△
PORTAPEPEL CON TAPA
PORTA-ROLO COM TAMPA

2310159 43,00 €

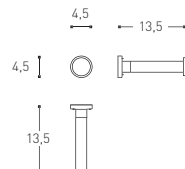


INCH 5.1x3.1x4.9



⊙△
PORTAPEPEL SIN TAPA
PORTA-ROLO SEM TAMPA

2310158 34,00 €

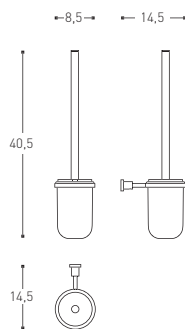


INCH 1.8x5.3x1.8



⊙◇
ESCOBILLERO
PORTA-PIAÇABA

2310100 87,00 €

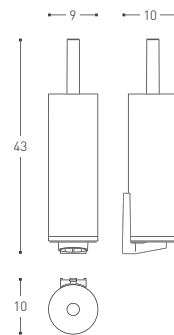


INCH 3.3x5.7x15.9



⊙○△
ESCOBILLERO SUELO/PARED
PORTA-PIAÇABA SOLO / PAREDE

2510100 101,00 €



INCH 3.5x3.9x16.9

Recambios | Peças de reposição

TACO PLADUR
TACO PLADUR

3410636 6,00 €
RECAMBIO DE / PEÇA DE REPOSIÇÃO DE
2050153, 2050103, 2510100, 2310100, 2310121, 2310144, 2310148, 2310149, 2310158,
2310159, 2310164, 2310165, 2310171, 2310172

JUEGO BIS SUJECIÓN (M5/M6)
CONJUNTO BIS FIXAÇÃO (M5/M6)

3309100 3,50 €
RECAMBIO DE / PEÇA DE REPOSIÇÃO DE

ACCESORIO SUJECIÓN BÁSICO
CONJUNTO FIXAÇÃO BASICO

3410018 5,00 €
RECAMBIO DE / PEÇA DE REPOSIÇÃO DE
2310144

ACCESORIO SUJECIÓN CONTAINER
CONJUNTO FIXAÇÃO CONTAINER

3410066 12,50 €
RECAMBIO DE / PEÇA DE REPOSIÇÃO DE
2310148, 2310149

ACCESORIO SOPORTE PARED CON EMBELLECEDOR
CONJUNTO SUPORTE PAREDE COM EMBELEZADOR

3410049 12,50 €
RECAMBIO DE / PEÇA DE REPOSIÇÃO DE
2310158, 2310159, 2310164, 2310165, 2310171, 2310172

ACCESORIO SUJECIÓN PARED
CONJUNTO FIXAÇÃO PAREDE

3308800 5,00 €
RECAMBIO DE / PEÇA DE REPOSIÇÃO DE
2310164, 2310165

JABONERA
SABONETEIRA

3306000 15,50 €
RECAMBIO DE / PEÇA DE REPOSIÇÃO DE
2310132

PULSADOR + BOMBA DOSIFICADOR
BOTAÓ + BOMBA DOSEADOR

3410615 12,50 €
RECAMBIO DE / PEÇA DE REPOSIÇÃO DE
2050104, 2050103

BOMBA DOSIFICADOR
BOMBA DISPENSADOR

3410682 6,00 €
RECAMBIO DE / PEÇA DE REPOSIÇÃO DE
2050104, 2050103

ESTANTE
PRATELEIRA

3303530 26,00 €
RECAMBIO DE / PEÇA DE REPOSIÇÃO DE
2310144

VASO ESCOBILLERO
COPO PORTA-PIAÇABA

3308300 16,50 €
RECAMBIO DE / PEÇA DE REPOSIÇÃO DE
2310100

PALO ESCOBILLERO CON CEPILLO
ESCOVA COM CABO PORTA-PIAÇABA

3400401 27,00 €
RECAMBIO DE / PEÇA DE REPOSIÇÃO DE
2310100

3409017 32,00 €
RECAMBIO DE / PEÇA DE REPOSIÇÃO DE
2310100

CEPILLO ESCOBILLERO
ESCOVA PORTA-PIAÇABA

3410313 8,00 €
RECAMBIO DE / PEÇA DE REPOSIÇÃO DE
2310100, 2510100

3501100 8,00 €
RECAMBIO DE / PEÇA DE REPOSIÇÃO DE
2310100, 2510100



Extreme

Design by **Cosmic Studio**







Sereno equilibrio entre la sobria elegancia de las líneas rectangulares y la sensualidad que desprenden sus suaves curvas.

Equilíbrio sereno entre a elegância sóbria das linhas retangulares e a sensualidade apresentada pelas suas curvas suaves.

Extreme


Design by Cosmic Studio





Toda la gama **Extreme** ha superado con éxito exigentes tests de durabilidad y resistencia a usos extremos (cargas estáticas o test de impacto), para asegurar una larga vida al producto.

Toda a gama **Extreme** superou com êxito exigentes testes de durabilidade e resistência a usos extremos (cargas estáticas ou testes de impacto), para assegurar uma longa vida ao produto.



CARACTERÍSTICAS / CARACTERÍSTICAS

Fácil instalación: tornillo de doble paso.
Fijaciones ocultas. Anticorrosión.
Estante de vidrio templado (alta seguridad).

Fácil instalação: parafuso de dupla passagem. Fixações ocultas. Anti-corrosão.
Estante de vidro temperado (alta segurança).

ACABADOS / ACABAMENTOS



Cromo
Cromo



Cromo - negro
Cromo - preto





⊙
COLGADOR
CABIDE

253 0121 30,00 €



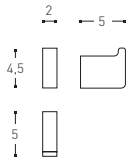
⊙
JABONERA
SABONETEIRA

253 0132 72,00 €

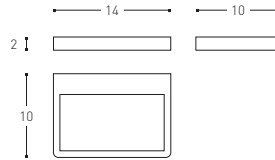


⊙△
PORTACEPILLOS ENCIMERA
PORTA-ESCOVA BANCADA

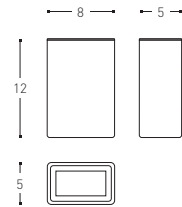
253 0153 66,00 €



INCH 0.8x2x1.8



INCH 5.5x3.9x0.8



INCH 3.1x2x4.7



⊙△
PORTACEPILLOS
PORTA-ESCOVAS

253 0152 72,00 €



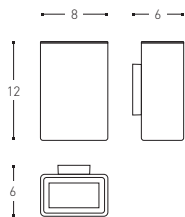
⊙△
DOSIFICADOR ENCIMERA
DISPENSADOR SABONETE BANCADA

253 0104 92,00 €

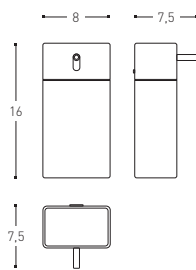


⊙△
DOSIFICADOR
DISPENSADOR SABONETE

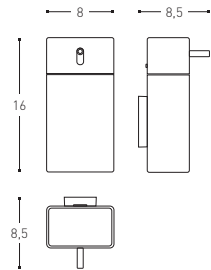
253 0105 97,00 €



INCH 3.1x2.4x4.7



INCH 3.1x2.9x6.3

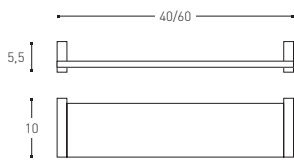


INCH 3.1x3.3x6.3



◆◆
ESTANTE
PRATELEIRA

253 0144 72,00 €
40 CM / INCH 15.7
253 0145 82,00 €
60 CM / INCH 23.6

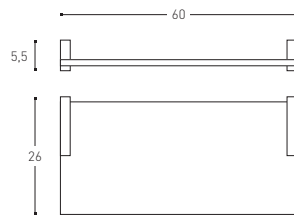


INCH 15.7/23.6x3.9x2.2



◆◆
TOALLERO ESTANTE
TOALHEIRO PRATELEIRA

253 0168 152,00 €

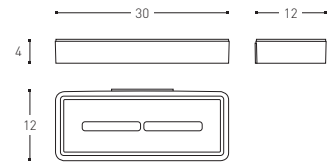


INCH 23.6x3.9x2.2



△
CONTAINER
CONTÊNER

251 6149 80,00 €

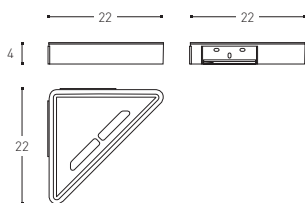


INCH 11.8x4.7x1.6



△
CONTAINER RINCÓN
CONTÊNER DE CANTO

251 6150 75,00 €

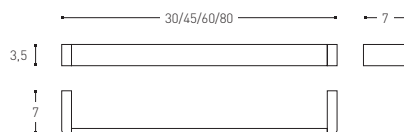


INCH 8.7x8.7x1.6



○
TOALLERO
TOALHEIRO

253 0163 66,00 €
30 CM / INCH 11.8
253 0164 77,00 €
45 CM / INCH 17.7
253 0165 89,00 €
60 CM / INCH 23.6
253 0166 105,00 €
80 CM / INCH 31.5

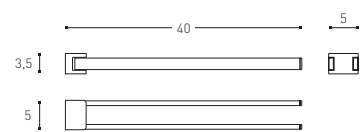


INCH 11.8/17.7/23.6/31.5x2.7x1.4



○
TOALLERO DOBLE GIRATORIO
TOALHEIRO GIRATÓRIO DUPLO

253 0175 114,00 €



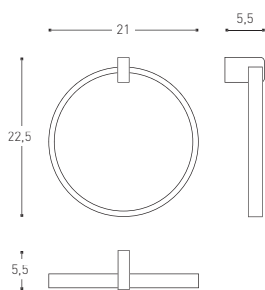
INCH 15.7x2x1.4



TOALLERO ARO
TOALHEIRO ARGOLA

253 0171

77,00 €



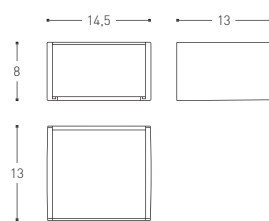
INCH 8.3x2.2x8.8



PORTAPEPEL CON TAPA
PORTA-ROLO COM TAMPA

251 0159

70,00 €



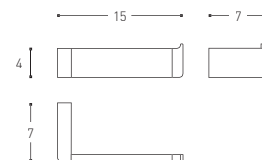
INCH 5.7x5.1x3.1



PORTAPEPEL SIN TAPA
PORTA-ROLO SEM TAMPA

253 0158

54,00 €



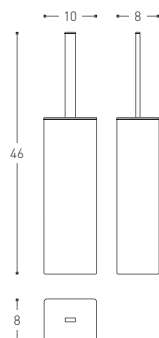
INCH 5.9x2.7x1.6



ESCOBILLERO SUELO
PORTA-PIAÇABA SOLO

253 0101

132,00 €



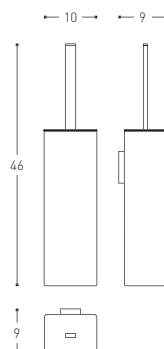
INCH 3.9x3.1x18.1



ESCOBILLERO
PORTA-PIAÇABA

253 0100

143,00 €



INCH 3.9x3.5x18.1

Recambios | Peças de reposição

TACO PLADUR
TACO PLADUR

3410636 6,00 €
RECAMBIO DE / PEÇA DE REPOSIÇÃO DE
2516149, 2516150, 2510159, 2530100, 2530105, 2530121, 2530132, 2530144, 2530145,
2530152, 2530158, 2530163, 2530164, 2530165, 2530166, 2530168, 2530171, 2530175

ACCESORIO SUJECIÓN PARED COLGADOR/PORTAPAPEL/TOALLERO/TOALLERO ARO
CON. FIX. PAREDE CABIDE CROMO/PORTA-ROLO/TOALHEIRO/TOALHEIRO ARGOLA

3410209 5,00 €
RECAMBIO DE / PEÇA DE REPOSIÇÃO DE
2530121, 2530158, 2530163, 2530164, 2530165, 2530166, 2530171

ACCESORIO SUJECIÓN PARED ESTANTE/PORTATOALLAS
CONJUNTO FIXAÇÃO PAREDE PRATELEIRA TOALHEIRO PRATELEIRA

3410208 5,00 €
RECAMBIO DE / PEÇA DE REPOSIÇÃO DE
2530144, 2530145, 2530168

ACCESORIO SUJECIÓN PARED
CONJUNTO FIXAÇÃO PAREDE

3410210 5,00 €
RECAMBIO DE / PEÇA DE REPOSIÇÃO DE
2530100, 2530105, 2530152

ACCESORIO SUJECIÓN PARED TOALLERO GIRATORIO
CONJUNTO FIXAÇÃO PAREDE TOALHEIRO GIRATÓRIO

3410211 7,00 €
RECAMBIO DE / PEÇA DE REPOSIÇÃO DE
2530175

ACCESORIO SUJECIÓN PLÁSTICO TRIPLE
CONJUNTO FIXAÇÃO PLÁSTICO TRIPLO

3410125 5,00 €
RECAMBIO DE / PEÇA DE REPOSIÇÃO DE
2530132

PULSADOR + BOMBA DOSIFICADOR
BOTAO + BOMBA DOSEADOR

3410657 53,00 €
RECAMBIO DE / PEÇA DE REPOSIÇÃO DE
2530104, 2530105

BOMBA DOSIFICADOR
BOMBA DISPENSADOR

3410682 6,00 €
RECAMBIO DE / PEÇA DE REPOSIÇÃO DE
2530104, 2530105

ESTANTE
PRATELEIRA

3410202 41,00 €
RECAMBIO DE / PEÇA DE REPOSIÇÃO DE
2530144

3410203 45,00 €
RECAMBIO DE / PEÇA DE REPOSIÇÃO DE
2530145

ESTANTE TOALLERO ESTANTE
PRATELEIRA TOALHEIRO PRATELEIRA

3410205 56,00 €
RECAMBIO DE / PEÇA DE REPOSIÇÃO DE
2530168

EJE PORTAPAPEL
EJE PORTA ROLO

3419020 10,00 €
RECAMBIO DE / PEÇA DE REPOSIÇÃO DE
2510159

PALO ESCOBILLERO CON CEPILLO
ESCOVA COM CABO PORTA-PIAÇABA

3410206 38,00 €
RECAMBIO DE / PEÇA DE REPOSIÇÃO DE
2530100, 2530101

CEPILLO ESCOBILLERO
ESCOVA PORTA-PIAÇABA

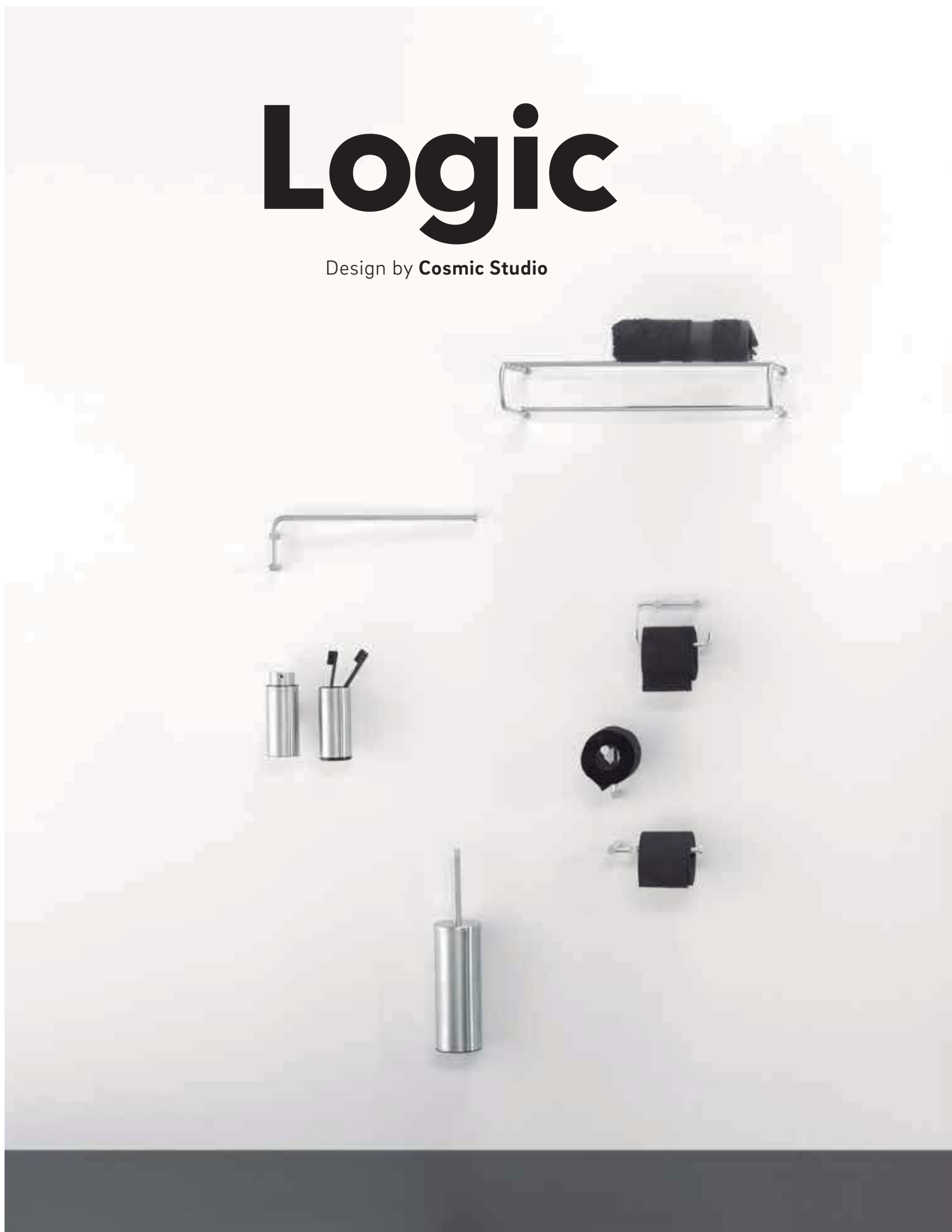
3410313 8,00 €
RECAMBIO DE / PEÇA DE REPOSIÇÃO DE
2530100, 2530101

3501100 8,00 €
RECAMBIO DE / PEÇA DE REPOSIÇÃO DE
2530100, 2530101



Logic

Design by **Cosmic Studio**









Piezas que recogen los usos y formas básicas del baño para crear ambientes confortables y cómodos.

Peças que reúnem os usos e formas básicas da casa de banho para criar ambientes confortáveis e cómodos.

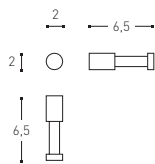






○
COLGADOR
CABIDE

226 02 21 15,00 €
BRILLO/BRILHO
226 03 21 15,00 €
MATE/MATE

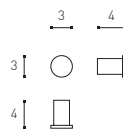


INCH 0.8x2.5x0.8



○
COLGADOR
CABIDE

225 02 21 23,00 €
BRILLO/BRILHO
225 03 21 23,00 €
MATE/MATE

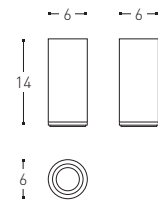


INCH 1.2x1.6x1.2



○△
PORTACEPILLOS ENCIMERA
PORTA-ESCOVAS DE BANCADA

226 02 51 37,00 €
BRILLO/BRILHO
226 03 51 37,00 €
MATE/MATE

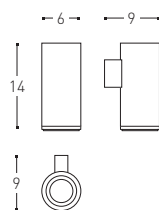


INCH 2.4x3.5x5.5



○△
PORTACEPILLOS
PORTA-ESCOVAS

226 02 03 41,00 €
BRILLO/BRILHO
226 03 03 41,00 €
MATE/MATE

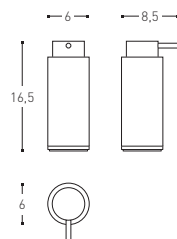


INCH 2.4x3.5x5.5



○△
DOSIFICADOR ENCIMERA
DISPENSADOR SABONETE BANCADA

226 02 53 45,00 €
BRILLO/BRILHO
226 03 53 45,00 €
MATE/MATE

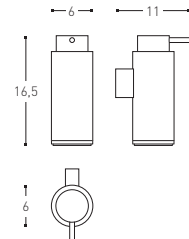


INCH 2.4x3.3x6.5



○△
DOSIFICADOR
DISPENSADOR SABONETE

226 02 04 50,00 €
BRILLO/BRILHO
226 03 04 50,00 €
MATE/MATE

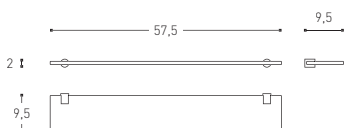


INCH 2.4x4.3x6.5



ESTANTE VIDRIO
PRATELEIRA VIDRO

226 02 45 61,00 €
BRILLO/BRILHO
226 03 45 61,00 €
MATE/MATE

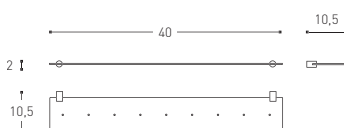


INCH 22.6x3.7x0.8



ESTANTE INOX
PRATELEIRA INOX

226 02 46 61,00 €
BRILLO/BRILHO
226 03 46 61,00 €
MATE/MATE

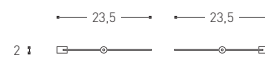


INCH 15.7/23.6x4.1x0.8



ESTANTE RINCÓN INOX
PRATELEIRA DE CANTO INOX

226 02 43 61,00 €
BRILLO/BRILHO
226 03 43 61,00 €
MATE/MATE

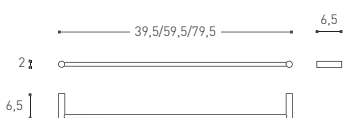


INCH 9.2x9.2x0.8



TOALLERO
TOALHEIRO

226 02 64 50,00 €
40 CM / INCH 15.5 BRILLO/BRILHO
226 02 65 53,00 €
60 CM / INCH 23.4 BRILLO/BRILHO
226 02 66 59,00 €
80 CM / INCH 31.3 BRILLO/BRILHO
226 03 64 50,00 €
40 CM / INCH 15.5 MATE/MATE
226 03 65 53,00 €
60 CM / INCH 23.4 MATE/MATE
226 03 66 59,00 €
80 CM / INCH 31.3 MATE/MATE




INCH 15.5/23.4/31.3x2.5x0.8



TOALLERO DOBLE
TOALHEIRO DUPLIO

226 02 61 87,00 €
BRILLO/BRILHO
226 03 61 87,00 €
MATE/MATE

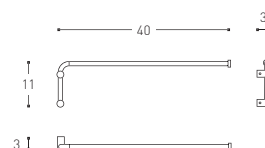


INCH 23.6x3.9x0.8



TOALLERO GIRATORIO
TOALHEIRO GIRATÓRIO

226 02 74 53,00 €
BRILLO/BRILHO
226 03 74 53,00 €
MATE/MATE

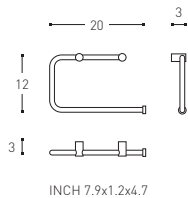


INCH 15.7x1.2x4.3



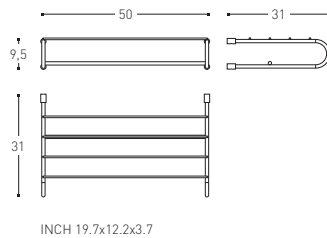
TOALLERO ARO
TOALHEIRO ARGOLA

226 02 72 50,00 €
BRILLO/BRILHO
226 03 72 50,00 €
MATE/MATE



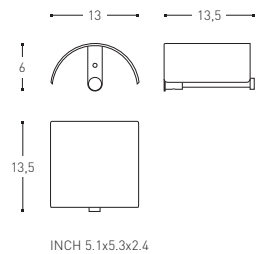
TOALLERO ESTANTE
TOALHEIRO PRATELEIRA

226 02 68 153,00 €
BRILLO/BRILHO
226 03 68 153,00 €
MATE/MATE



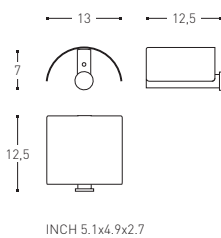
PORTAPAPEL CON TAPA
PORTA-ROLO COM TAMPA

226 02 59 44,00 €
BRILLO/BRILHO
226 03 59 44,00 €
MATE/MATE



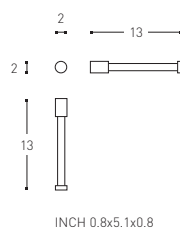
PORTAPAPEL CON TAPA
PORTA-ROLO COM TAMPA

225 02 59 53,00 €
BRILLO/BRILHO
225 03 59 53,00 €
MATE/MATE



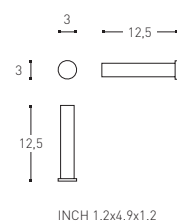
PORTAPAPEL SIN TAPA
PORTA-ROLO SEM TAMPA

226 02 58 24,00 €
BRILLO/BRILHO
226 03 58 24,00 €
MATE/MATE



PORTAPAPEL SIN TAPA
PORTA-ROLO SEM TAMPA

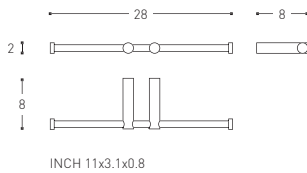
225 02 58 37,00 €
BRILLO/BRILHO
225 03 58 37,00 €
MATE/MATE





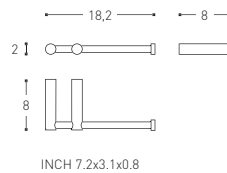
○
PORTAPAPEL DOBLE SIN TAPA
PORTA-ROLO DUPLO SEM TAMPA

226 02 57 51,00 €
BRILLO/BRILHO
226 03 57 51,00 €
MATE/MATE



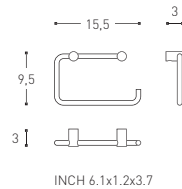
○
PORTAPAPEL SIN TAPA
PORTA-ROLO SEM TAMPA

226 02 56 37,00 €
BRILLO/BRILHO
226 03 56 37,00 €
MATE/MATE



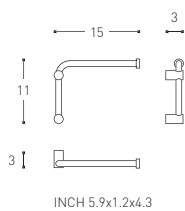
○
PORTAPAPEL/TOALLERO
PORTA-ROLO/TOALHEIRO

226 02 54 46,00 €
BRILLO/BRILHO
226 03 54 46,00 €
MATE/MATE



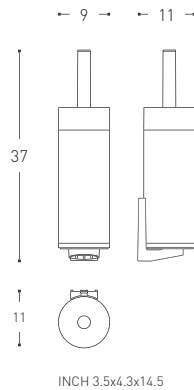
○
PORTAPAPEL/TOALLERO GIRATORIO
PORTA-ROLO/TOALHEIRO GIRATÓRIO

226 02 73 48,00 €
BRILLO/BRILHO
226 03 73 48,00 €
MATE/MATE



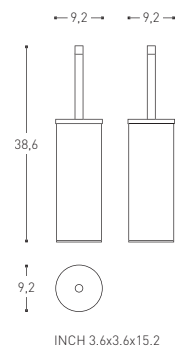
○△
ESCOBILLERO SUELO/PARED
PORTA-PIAÇABA SOLO / PAREDE

249 98 00 60,00 €
NEGRO-MATE / PRETO-MATE
249 96 00 60,00 €
NEGRO-BRILLO / PRETO-BRILHO



○
ESCOBILLERO SUELO
PORTA-PIAÇABA SOLO

226 02 01 39,00 €
BRILLO/BRILHO
226 03 01 39,00 €
MATE/MATE





ESCOBILLERO
PORTA-PIAÇABA

226 02 97 42,00 €

BRILLO/BRILHO

226 03 97 42,00 €

MATE/MATE



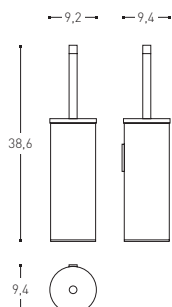
JUEGO 2 SOPORTES ESTANTE
CONJUNTO 2 SUPORTES PRATELEIRA

226 02 80 28,00 €

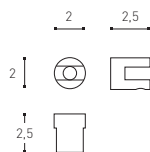
BRILLO/BRILHO

226 03 80 28,00 €

MATE/MATE



INCH 3.6x3.7x15.2



INCH 0.8x1x0.8

Recambios | Peças de reposição

TACO PLADUR
TACO PLADUR

3410636 6,00 €
RECAMBIO DE / PEÇA DE REPOSIÇÃO DE
2250221, 2250232, 2250246, 2250258, 2250259, 2250261, 2250264, 2250271, 2250321,
2250332, 2250346, 2250358, 2250359, 2250361, 2250365, 2499600, 2499800

JUEGO BIS SUJECIÓN (M5/M6)
CONJUNTO BIS FIXAÇÃO (M5/M6)

3309100 3,50 €
RECAMBIO DE / PEÇA DE REPOSIÇÃO DE
2260243, 2260246, 2260343, 2260346, 2260221, 2260258, 2260268, 2260321, 2260358,
2260368, 2260259, 2260359, 2260254, 2260257, 2260261, 2260264, 2260265, 2260266,
2260272, 2260273, 2260274, 2260357, 2260361, 2260364, 2260365, 2260366, 2260372,
2260373, 2260374, 2660354

ACCESORIO SUJECIÓN PARED REDONDO
CONJUNTO FIXAÇÃO PAREDE REDONDO

3410612 12,50 €
RECAMBIO DE / PEÇA DE REPOSIÇÃO DE
2250221, 2250258, 2250321, 2250358

ACCESORIO SUJECIÓN BÁSICO
CONJUNTO FIXAÇÃO BASICO

3410018 5,00 €
RECAMBIO DE / PEÇA DE REPOSIÇÃO DE
2260203, 2260204, 2260245, 2260280, 2260304, 2260345, 2260380, 2260303

ACCESORIO SUJECIÓN PARED (1 TORNILLO)
CONJUNTO FIXAÇÃO PAREDE (1 PARAFUSO)

3308600 5,00 €
RECAMBIO DE / PEÇA DE REPOSIÇÃO DE
2260254, 2260256, 2260257, 2260261, 2260264, 2260265, 2260266, 2260272, 2260273,
2260274, 2260354, 2260356, 2260357, 2260361, 2260364, 2260365, 2260366, 2260372,
2260373, 2260374

ACCESORIO SUJECIÓN PARED
CONJUNTO FIXAÇÃO PAREDE

3410044 19,50 €
RECAMBIO DE / PEÇA DE REPOSIÇÃO DE
2260268

3410045 19,50 €
RECAMBIO DE / PEÇA DE REPOSIÇÃO DE
2260368

ACCESORIO SUJECIÓN PORTAPAPEL
CONJUNTO FIXAÇÃO PORTA-ROLO

3410007 19,00 €
RECAMBIO DE / PEÇA DE REPOSIÇÃO DE
2250259, 2250359

PULSADOR + BOMBA DOSIFICADOR
BOTAO + BOMBA DOSEADOR

3410113 25,00 €
RECAMBIO DE / PEÇA DE REPOSIÇÃO DE
2260204, 2260253

3410115 25,00 €
PIÈCE DÉTACHÉE DE / ONDERDEEL VAN
2260304, 2260353

BOMBA DOSIFICADOR
BOMBA DISPENSADOR

3410682 6,00 €
RECAMBIO DE / PEÇA DE REPOSIÇÃO DE
2260253, 2260353

ESTANTE
PRATELEIRA

3303130 53,00 €
RECAMBIO DE / PEÇA DE REPOSIÇÃO DE
2260245, 2260345

PALO ESCOBILLERO CON CEPILLO
ESCOVA COM CABO PORTA-PIAÇABA

3410093 32,00 €
NEGRO BRILLO / PRETO BRILHO
RECAMBIO DE / PEÇA DE REPOSIÇÃO DE
2499800

3410095 32,00 €
NEGRO MATE / PRETO MATE
RECAMBIO DE / PEÇA DE REPOSIÇÃO DE
2499800

3410747 20,00 €
INOX BRILLO / INOX BRILHO
RECAMBIO DE / PEÇA DE REPOSIÇÃO DE
2260201, 2260297

3410748 20,00 €
INOX MATE / INOX MATE
RECAMBIO DE / PEÇA DE REPOSIÇÃO DE
2260301, 2260397

CEPILLO ESCOBILLERO
ESCOVA PORTA-PIAÇABA

3410313 8,00 €
RECAMBIO DE / PEÇA DE REPOSIÇÃO DE
2499600, 2499800

3410735 8,50 €
RECAMBIO DE / PEÇA DE REPOSIÇÃO DE
2260201, 2260301, 2260297, 2260397

3501100 8,00 €
RECAMBIO DE / PEÇA DE REPOSIÇÃO DE
2499600, 2499800



Minimalism

Design by **Cosmic Studio**







El máximo bienestar
en el entorno del baño
con mínimos elementos.

O máximo bem-estar
na casa de banho com
elementos mínimos.



Minimalism


Design by Cosmic Studio





Toda la gama **Minimalism** ha superado con éxito exigentes tests de durabilidad y resistencia a usos extremos (cargas estáticas o test de impacto), para asegurar una larga vida al producto.

Toda a gama **Minimalism** superou com êxito exigentes testes de durabilidade e resistência a usos extremos (cargas estáticas ou testes de impacto), para assegurar uma longa vida ao produto.



CARACTERÍSTICAS / CARACTERÍSTICAS

Fácil instalación: tornillo de doble paso. Fijaciones ocultas. Anticorrosión.

Fácil instalação: parafuso de dupla passagem. Fixações ocultas. Anti-corrosão.



Minimalism

Design by **Cosmic Studio**



⊙
COLGADOR
CABIDE

240 0121 24,00 €



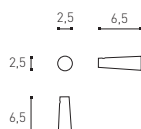
⊙◇
JABONERA
SABONETEIRA

240 0132 58,00 €

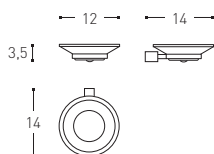


⊙△
PORTACEPILLOS
PORTA-ESCOVAS DE BANCADA

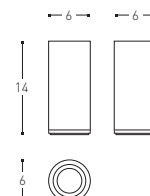
251 0153 51,00 €



INCH 1x2.5x1



INCH 4.7x5.5x4.7



INCH 2.4x2.4x5.5



⊙△
PORTACEPILLOS
PORTA-ESCOVAS

2510154 66,00 €



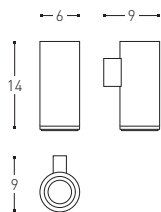
⊙△
DOSIFICADOR ENCIMERA
DISPENSADOR SABONETE BANCADA

2510104 62,00 €

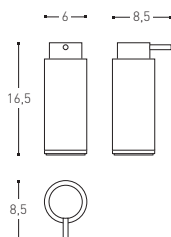


⊙△
DOSIFICADOR
DISPENSADOR SABONETE

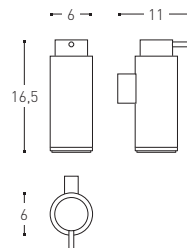
251 0105 74,00 €



INCH 2.4x3.5x5.5



INCH 2.4x3.3x6.5

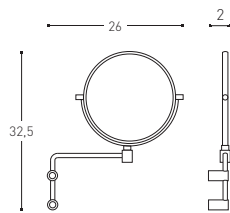


INCH 2.4x4.3x6.5



◆ ◆
ESPEJO DE AUMENTO PARED
ESPELHO AUMENTO PARETE

240 0186 70,00 €

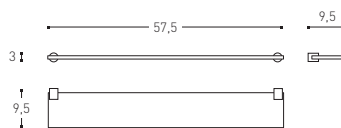


INCH 10.2x0.8x12.8



◆ ◆
ESTANTE VIDRIO
PRATELEIRA VIDRO

240 0145 74,00 €

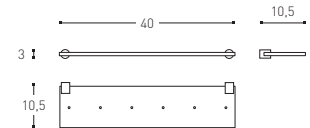


INCH 22.6x3.7x1.2



○ ○
ESTANTE
PRATELEIRA

240 0146 63,00 €

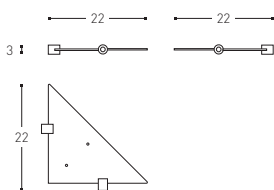


INCH 15.7x4.1x1.2



○ ○
ESTANTE RINCÓN INOX
PRATELEIRA DE CANTO INOX

240 0143 63,00 €

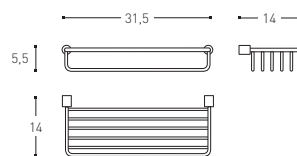


INCH 8.7x8.7x1.2



○
CONTAINER
CONTÊINER

240 0149 56,00 €

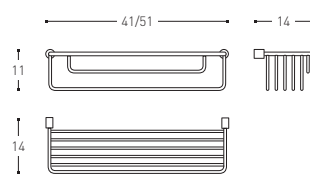


INCH 12.4x5.5x2.2



○
CONTAINER
CONTÊINER

240 0148 71,00 €
 41 CM / INCH 16.1
240 0188 83,00 €
 51 CM / INCH 20.1



INCH 16.1/20.1x5.5x4.3

Minimalism

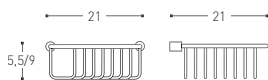
Design by **Cosmic Studio**



CONTAINER RINCÓN
CONTÊINER DE CANTO

240 0150 56,00 €
5,5 CM / INCH 2.2

240 0189 70,00 €
9 CM / INCH 3.5



INCH 8.3x8.3x2.2/3.5




TOALLERO
TOALHEIRO

240 0164 63,00 €
41.5 CM / INCH 16.3

240 0165 69,00 €
61.5 CM / INCH 24.2

240 0166 74,00 €
81.5 CM / INCH 32.1

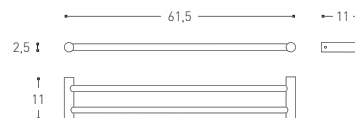


INCH 16.3/24.2/32.1x2.9x1



TOALLERO DOBLE
TOALHEIRO DUPLO

240 0161 97,00 €

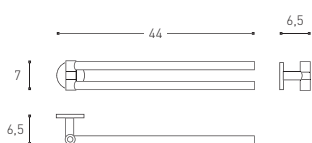


INCH 24.2x4.3x1



TOALLERO DOBLE GIRATORIO
TOALHEIRO GIRATÓRIO DUPLO

240 0175 108,00 €



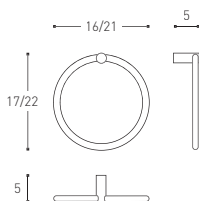
INCH 18.3x2.6x2.4



TOALLERO ARO
TOALHEIRO ARGOLA

240 0171 49,00 €
16x5x17 CM / INCH 6.3x2x6.7

240 0172 53,00 €
21x5x22 CM / INCH 8.3x2x8.7

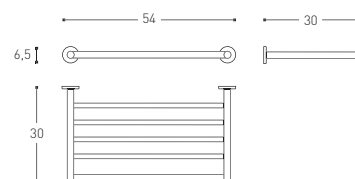


INCH 6.3/8.3x2x6.7/8.7



TOALLERO ESTANTE
TOALHEIRO PRATELEIRA

240 0168 185,00 €



INCH 21.2x11.8x2.5



⊙
PORTAPEPEL CON TAPA
PORTA-ROLO COM TAMPA

240 0159 53,00 €



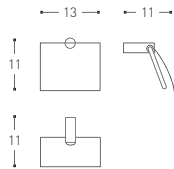
⊙
PORTAPEPEL SIN TAPA
PORTA-ROLO SEM TAMPA

240 0158 36,00 €

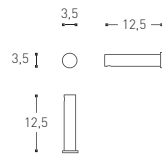


⊙
JUEGO 2 SOPORTES ESTANTE
CONJUNTO 2 SUPORTES PRATELEIRA

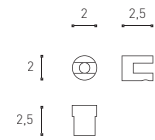
240 0180 20,00 €



INCH 5.1x4.3x4.3



INCH 1.4x4.9x1.4

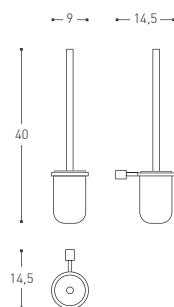


INCH 0.8x1x0.8



⊙◇
ESCOBILLERO
PORTA-PIAÇABA

240 0100 86,00 €

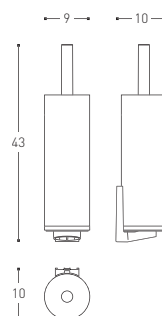


INCH 3.5x5.7x15.7



⊙○△
ESCOBILLERO SUELO/PARED
PORTA-PIAÇABA SOLO / PAREDE

2510100 101,00 €



INCH 3.5x3.9x16.9



Minimalism

Design by Cosmic Studio

TACO PLADUR TACO PLADUR 3410636	6,00 €	PULSADOR + BOMBA DOSIFICADOR BOTAO + BOMBA DOSEADOR 3409020	27,00 €
RECAMBIO DE / PEÇA DE REPOSIÇÃO DE 2400100, 2400121, 2400132, 2400143, 2400145, 2400146, 2400148, 2400149, 2400150, 2400158, 2400159, 2400161, 2400164, 2400165, 2400166, 2400168, 2400171, 2400172, 2400175, 2400186, 2400188, 2400189, 2510105, 2510100		RECAMBIO DE / PEÇA DE REPOSIÇÃO DE 2510104, 2510105	
JUEGO BIS SUJECIÓN (M5/M6) CONJUNTO BIS FIXAÇÃO (M5/M6) 3309100	3,50 €	BOMBA DOSIFICADOR BOMBA DISPENSADOR 3410682	6,00 €
RECAMBIO DE / PEÇA DE REPOSIÇÃO DE 2400148, 2400149, 2400100, 2400132, 2400150, 2400188, 2400189, 2400121, 2400168, 2400175		RECAMBIO DE / PEÇA DE REPOSIÇÃO DE 2510104, 2510105	
ACCESORIO SUJECIÓN PARED (1 TORNILLO) CONJUNTO FIXAÇÃO PAREDE (1 PARAFUSO) 3308600	5,00 €	ESTANTE PRATELEIRA 3303130	53,00 €
RECAMBIO DE / PEÇA DE REPOSIÇÃO DE 2400121, 2400171, 2400172, 2400186, 2400158, 2400164, 2400165, 2400166		RECAMBIO DE / PEÇA DE REPOSIÇÃO DE 2400145	
ACCESORIO SUJECIÓN BÁSICO CONJUNTO FIXAÇÃO BASICO 3410018	5,00 €	VASO ESCOBILLERO COPO PORTA-PIAÇABA 3308300	16,50 €
RECAMBIO DE / PEÇA DE REPOSIÇÃO DE 2400145, 2400180		RECAMBIO DE / PEÇA DE REPOSIÇÃO DE 2400100	
ACCESORIO SUJECIÓN PARED REDONDO CONJUNTO FIXAÇÃO PAREDE REDONDO 3307600	5,00 €	PALO ESCOBILLERO CON CEPILLO ESCOVA COM CABO PORTA-PIAÇABA 3400401	27,00 €
RECAMBIO DE / PEÇA DE REPOSIÇÃO DE 2400168		RECAMBIO DE / PEÇA DE REPOSIÇÃO DE 2400100	
ACCESORIO SUJECIÓN PARED CONJUNTO FIXAÇÃO PAREDE 3410048	28,00 €	3409017	32,00 €
RECAMBIO DE / PEÇA DE REPOSIÇÃO DE 2400175		PIÈCE DÉTACHÉE DE / ONDERDEEL VAN 2510100	
ACCESORIO SUJECIÓN PARED REDONDO CONJUNTO FIXAÇÃO PAREDE REDONDO 3410612	12,50 €	CEPILLO ESCOBILLERO ESCOVA PORTA-PIAÇABA 3410313	8,00 €
RECAMBIO DE / PEÇA DE REPOSIÇÃO DE 2400143, 2400146		RECAMBIO DE / PEÇA DE REPOSIÇÃO DE 2510100, 2400100	
ACCESORIO SUJECIÓN PARED CONJUNTO FIXAÇÃO PAREDE 3410614	22,00 €	3501100	8,00 €
RECAMBIO DE / PEÇA DE REPOSIÇÃO DE 2400168, 2400175		RECAMBIO DE / PEÇA DE REPOSIÇÃO DE 2510100, 2400100	
ACCESORIO SUJECIÓN CONTAINER CONJUNTO FIXAÇÃO CONT"INER 3410064	12,50 €		
RECAMBIO DE / PEÇA DE REPOSIÇÃO DE 2400148, 2400149, 2400150, 2400188, 2400189			
SOPORTE PARED TOALLERO ESTANTE CONJUNTO SUPORTE PAREDE TOALHEIRO PRATELEIRA 3410669	9,00 €		
RECAMBIO DE / PEÇA DE REPOSIÇÃO DE 2400175			
JABONERA SABONETEIRA 3306000	15,50 €		
RECAMBIO DE / PEÇA DE REPOSIÇÃO DE 2400132			

Recambios | Peças de reposição



Project

Design by **Cosmic Studio**









De la conjugación de formas
circulares y cuadradas, surge
la versatilidad y funcionalidad
de todos sus elementos.

Da conjugação entre formas
circulares e quadradas, surge a
versatilidade e a funcionalidade
de todos os seus elementos.



Project

Design by **Cosmic Studio**





Toda la gama **Project** ha superado con éxito exigentes tests de durabilidad y resistencia a usos extremos (cargas estáticas o test de impacto), para asegurar una larga vida al producto.

Toda a gama **Project** superou com êxito exigentes testes de durabilidade e resistência a usos extremos (cargas estáticas ou testes de impacto), para assegurar uma longa vida ao produto.



CARACTERÍSTICAS / CARACTERÍSTICAS

Fácil instalación: tornillo de doble paso.
Fijaciones ocultas. Barras de apoyo: diseño reforzado para minusvalías: 150 kgs.
Anticorrosión.

Fácil instalação: parafuso de dupla passagem. Fixações ocultas. Barras de apoio: desenho reforçado para perdas: 150 kgs.
Anti-corrosão.

ACABADOS / ACABAMENTOS



Cromo
Cromo



Cromo-Blanco
Cromo-Branco

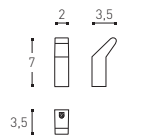


Cromo-Negro
Cromo-Preto



⊙
COLGADOR
CABIDE

2510121 27,00 €

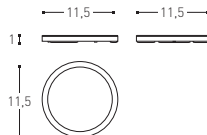


INCH 0.8x1.4x2.7



⊙△
JABONERA ENCIMERA
SABONETEIRA DE BANCADA

2515134 47,00 €
CROMO-BLANCO / CROMO-BRANCO
2516134 47,00 €
CROMO-NEGRO / CROMO-PRETO

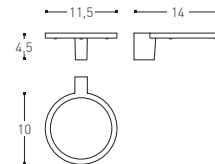


INCH 4.5x4.5x0.4



⊙△
JABONERA
SABONETEIRA

2515132 62,00 €
CROMO-BLANCO / CROMO-BRANCO
2516132 62,00 €
CROMO-NEGRO / CROMO-PRETO

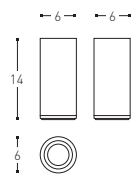


INCH 4.5x5.5x1.8



⊙△
PORTACEPILLOS ENCIMERA
PORTA-ESCOVA BANCADA

2510153 51,00 €

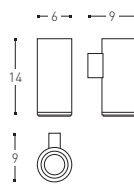


INCH 2.4x2.4x5.5



⊙△
PORTACEPILLOS
PORTA-ESCOVA

2510154 66,00 €

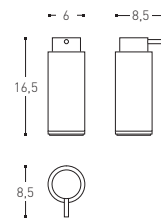


INCH 2.4x3.2x5.5



⊙△
DOSIFICADOR ENCIMERA
DISPENSADOR SABONETE BANCADA

2510104 62,00 €

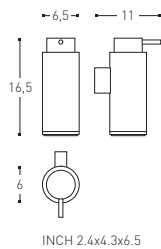


INCH 2.4x3.3x6.5



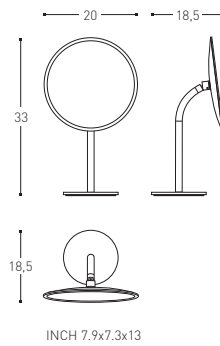
⊙△
DOSIFICADOR
DISPENSADOR SABONETE

2510105 74,00 €



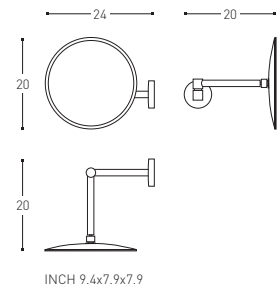
⊙△◇
ESPEJO AUMENTO ENCIMERA
ESPELHO AUMENTO DE BANCADA

2515183 114,00 €
(x3) CROMO-BLANCO / CROMO-BRANCO
2516183 114,00 €
(x3) CROMO-NEGRO / CROMO-PRETO



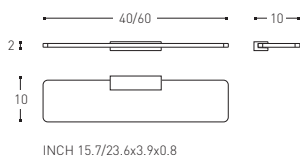
⊙△◇
ESPEJO DE AUMENTO PARED
ESPELHO AUMENTO PARETE

2515185 102,00 €
(x3) CROMO-BLANCO / CROMO-BRANCO
2516185 102,00 €
(x3) CROMO-NEGRO / CROMO-PRETO



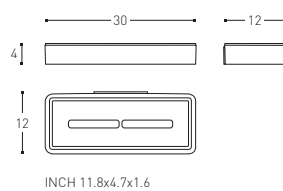
⊙◇
ESTANTE VIDRIO
PRATELEIRA VIDRO

2510144 69,00 €
40 CM / INCH 15.7
2510145 75,00 €
60 CM / INCH 23.6



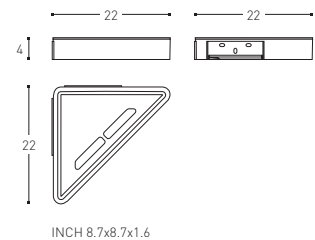
⊙△
CONTAINER
CONTÉINER

2515149 80,00 €
CROMO-BLANCO / CROMO-BRANCO
2516149 80,00 €
CROMO-NEGRO / CROMO-PRETO



⊙△
CONTAINER RINCÓN
CONTÉINER DE CANTO

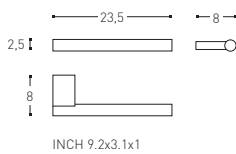
2515150 75,00 €
CROMO-BLANCO / CROMO-BRANCO
2516150 75,00 €
CROMO-NEGRO / CROMO-PRETO





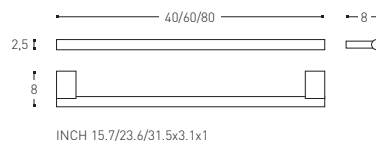
TOALLERO
TOALHEIRO

2510162 51,00 €



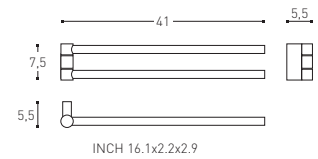
TOALLERO
TOALHEIRO

2510164 70,00 €
40 CM / INCH 15.7
2510165 77,00 €
60 CM / INCH 23.6
2510166 86,00 €
80 CM / INCH 31.5



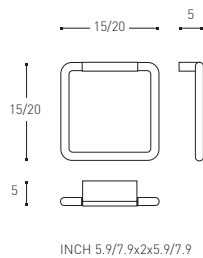
TOALLERO DOBLE GIRATORIO
TOALHEIRO GIRATÓRIO DUPLO

2510175 114,00 €



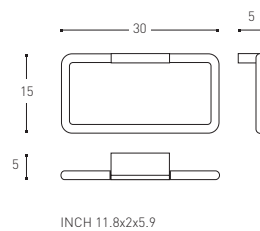
TOALLERO ARO
TOALHEIRO ARGOLA

2510171 68,00 €
15 CM / INCH 5.9
2510172 74,00 €
20 CM / INCH 7.9



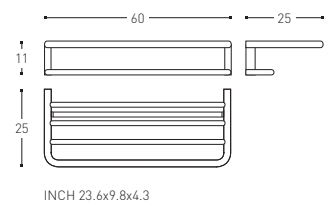
TOALLERO ARO
TOALHEIRO ARGOLA

2510182 80,00 €



TOALLERO ESTANTE
TOALHEIRO PRATELEIRA

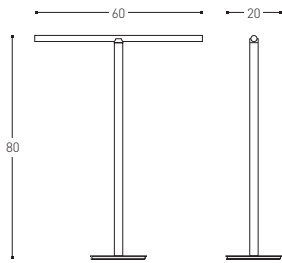
2510168 232,00 €





TOALLERO DE PIE
TOALHEIRO DE PIE

2510167 268,00 €




INCH 23.6x7.9x31.5



ASA BAÑERA
ASA BANHEIRA

2510124 90,00 €
40 CM / INCH 15.7
2510125 111,00 €
60 CM / INCH 23.6
2510198 135,00 €
80 CM / INCH 31.5
2510199 160,00 €
100 CM / INCH 39.4

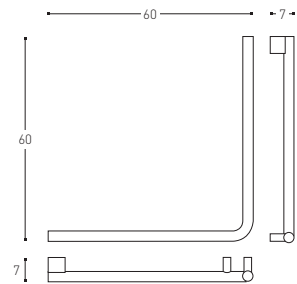


INCH 15.7/23.6/31.5/39.4x2.7x1.2



ASA BAÑERA ANGULO 90°
ASA BANHEIRA ÂNGULO 90°

2510136 223,00 €

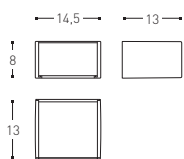


INCH 23.6x2.7x23.6



PORTAPAPEL CON TAPA
PORTA-ROLO COM TAMPA

2510159 70,00 €

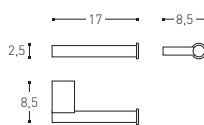


INCH 5.7x5.1x3.1



PORTAPAPEL SIN TAPA
PORTA-ROLO SEM TAMPA

2510158 51,00 €

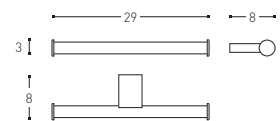


INCH 6.7x3.3x1



PORTAPAPEL DOBLE SIN TAPA
PORTA-ROLO DUPLO SEM TAMPA

2510157 72,00 €

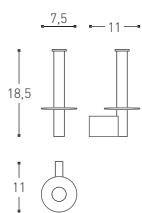


INCH 11.4x3.1x1.2



⊙△
PORTAPAPEL VERTICAL
PORTA-ROLO VERTICAL

2510196 59,00 €

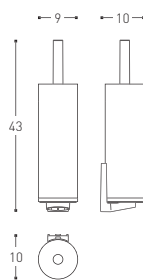


INCH 2.9x4.3x7.3



⊙○△
ESCOBILLERO SUELO/PARED
PORTA-PIAÇABA SOLO / PAREDE

2510100 101,00 €

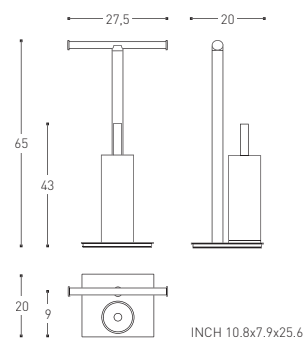


INCH 3.5x3.9x16.9



⊙○△
ESCOBILLERO/PORTAPAPEL SUELO
PORTA-PIAÁABA/ PORTA-ROLO SOLO

2510197 336,00 €



INCH 10.8x7.9x25.6

Recambios | Peças de reposição

TACO PLADUR
TACO PLADUR

3410636 6,00 €

RECAMBIO DE / PEÇA DE REPOSIÇÃO DE
2515132, 2515149, 2515150, 2515185, 2516132, 2516149, 2516150, 2516185, 2510162, 2510105,
2510151, 2510121, 2510164, 2510165, 2510166, 2510175, 2510172, 2510171, 2510182, 2510168,
2510159, 2510157, 2510196, 2510100

3410637 6,50 €

RECAMBIO DE / PEÇA DE REPOSIÇÃO DE
2510124, 2510125, 2510136, 2510198, 2510199,

JUEGO BIS SUJECIÓN (M5/M6)
CONJUNTO BIS FIXAÇÃO (M5/M6)

3309100 3,50 €

RECAMBIO DE / PEÇA DE REPOSIÇÃO DE
2510175, 2510196

ACCESORIO SUJECIÓN PARED
CONJUNTO FIXAÇÃO PAREDE

3410121 5,00 €

RECAMBIO DE / PEÇA DE REPOSIÇÃO DE
2510121, 2510157, 2510158, 2510162, 2510164, 2510165, 2510166, 2515132, 2516132

ACCESORIO SUJECIÓN TRIPLE
CONJUNTO FIXAÇÃO TRIPLO

3410122 10,00 €

RECAMBIO DE / PEÇA DE REPOSIÇÃO DE
2510168, 2510175

ACCESORIO SUJECIÓN BARRA DE APOYO
CONJUNTO FIXAÇÃO BARRA DE APOIO

3410123 10,00 €

RECAMBIO DE / PEÇA DE REPOSIÇÃO DE
2510124, 2510125, 2510136, 2510198, 2510199

ACCESORIO SUJECIÓN BARRA DE APOYO 90°
CONJUNTO FIXAÇÃO BARRA DE APOYO 90°

3410124 10,00 €

RECAMBIO DE / PEÇA DE REPOSIÇÃO DE
2510136

ACCESORIO SUJECIÓN PLÁSTICO TRIPLE
CONJUNTO FIXAÇÃO PLÁSTICO TRIPLO

3410125 5,00 €

RECAMBIO DE / PEÇA DE REPOSIÇÃO DE
2510171, 2510172, 2510182

ACCESORIO SUJECIÓN ESTANTE
CONJUNTO FIXAÇÃO PRATELEIRA

3410302 5,00 €

RECAMBIO DE / PEÇA DE REPOSIÇÃO DE
2510144, 2510145

PULSADOR + BOMBA DOSIFICADOR
BOTAO + BOMBA DOSEADOR

3409020 27,00 €

RECAMBIO DE / PEÇA DE REPOSIÇÃO DE
2510104, 2510105

BOMBA DOSIFICADOR
BOMBA DISPENSADOR

3410682 6,00 €

RECAMBIO DE / PEÇA DE REPOSIÇÃO DE
2510104, 2510105

LUNA ESPEJO
LUNA ESPELHO

3410473 24,00 €

RECAMBIO DE / PEÇA DE REPOSIÇÃO DE
2515183, 2515185

3410472 24,00 €

RECAMBIO DE / PEÇA DE REPOSIÇÃO DE
2510185, 2516183

ESTANTE
PRATELEIRA

3410091 47,00 €

RECAMBIO DE / PEÇA DE REPOSIÇÃO DE
2510144

3410088 53,00 €

RECAMBIO DE / PEÇA DE REPOSIÇÃO DE
2510145

EJE PORTAPAPEL
EJE PORTA ROLO

3419020 10,00 €

RECAMBIO DE / PEÇA DE REPOSIÇÃO DE
2510159

PALO ESCOBILLERO CON CEPILLO
ESCOVA COM CABO PORTA-PIAÇABA

3409017 32,00 €

RECAMBIO DE / PEÇA DE REPOSIÇÃO DE
2510100, 2510197

CEPILLO ESCOBILLERO
ESCOVA PORTA-PIAÇABA

3410313 8,00 €

RECAMBIO DE / PEÇA DE REPOSIÇÃO DE
2510100, 2510197

3501100 8,00 €

RECAMBIO DE / PEÇA DE REPOSIÇÃO DE
2510100, 2510197



The Grid

Design by Ricard Ferrer







Líneas paralelas que enmarcan objetos dedicados a un baño concebido desde la óptica arquitectónica.


Linhas paralelas que integram objetos dedicados a uma casa de banho concebida a partir da ótica arquitetónica.



The Grid

Design by Ricard Ferrer





CARACTERÍSTICAS / CARACTERÍSTICAS

Fijaciones ocultas. Anticorrosión.
Pintura mate libre de plomo. Estantes
y vasos fabricados en cristal acrílico.

Fixações ocultas. Anti-corrosão.
Pintura mate sem chumbo.
Prateleiras e copos de cristal acrílico.

Accesorios con un diseño rompedor
y funcional. Una apuesta por la innovación
y la modernidad.

Acessórios com um desenho marcante
e funcional. Uma aposta na inovação
e na modernidade.


Toda la gama **The Grid** ha superado con éxito
exigentes tests de durabilidad y resistencia
a usos extremos (cargas estáticas o test de
impacto), para asegurar una larga vida al
producto.

Toda a gama **The Grid** superou com
êxito exigentes testes de durabilidade e
resistência a usos extremos (cargas estáticas
ou testes de impacto), para assegurar uma
longa vida ao produto.

ACABADOS ESTRUCTURA / ACABAMENTOS ESTRUCTURA



Cromo
Cromo




Blanco mate
Branco mate



Negro mate
Preto mate

ACABADOS ESTANTES/MUEBLES / ACABAMENTOS PRATELEIRAS/MÓVEIS



Blanco mate
Branco mate



Roble claro
Carvalho claro

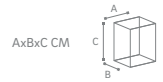


Roble oscuro
Carvalho escuro



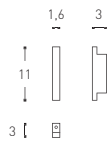
The Grid

Design by Ricard Ferrer



◎
COLGADOR
CABIDE

- 268 0121** 29,00 €
CROMO / CROMO
- 268 3621** 29,00 €
NEGRO MATE / PRETO MATE
- 268 6521** 29,00 €
BLANCO MATE / BRANCO MATE

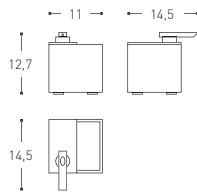


INCH 0.6x1.2x4.3



◎ ▲
DOSIFICADOR + PORTACEPILLOS ENCIMERA
DISPENSADOR SABONETE + PORTA-ESCOVA DE DENTES
DE BANCADA

- 268 0104** 49,00 €
CROMO / CROMO
- 268 3604** 49,00 €
NEGRO MATE / PRETO MATE
- 268 6504** 49,00 €
BLANCO MATE / BRANCO MATE

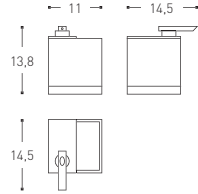


INCH 4.3x5.7x5



◎ ▲
DOSIFICADOR + PORTACEPILLOS
DISPENSADOR SABONETE + PORTA-ESCOVA DE DENTES

- 268 0105** 70,00 €
CROMO / CROMO
- 268 3605** 70,00 €
NEGRO MATE / PRETO MATE
- 268 6505** 70,00 €
BLANCO MATE / BRANCO MATE

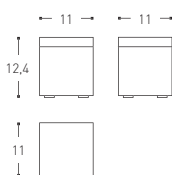


INCH 4.3x5.7x5.4



▲
PORTACEPILLOS DOBLE
PORTA-ESCOVA DE DENTES DUPLO

- 268 0553** 33,00 €

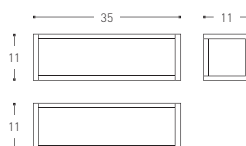


INCH 4.3x4.3x4.9



◎ ▲
TOALLERO CON REPISA / CONTAINER
TOALHERIO COM PRATELEIRA / CONTÊNER

- 268 0163** 133,00 €
CROMO / CROMO
- 268 3663** 133,00 €
NEGRO MATE / PRETO MATE
- 268 6563** 133,00 €
BLANCO MATE / BRANCO MATE

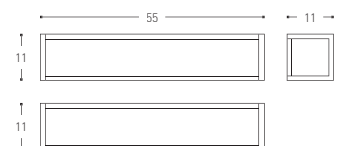


INCH 13.8x4.3x4.3



◎ ▲
TOALLERO CON REPISA / CONTAINER
TOALHERIO COM PRATELEIRA / CONTÊNER

- 268 0165** 163,00 €
CROMO / CROMO
- 268 3665** 163,00 €
NEGRO MATE / PRETO MATE
- 268 6565** 163,00 €
BLANCO MATE / BRANCO MATE

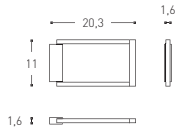


INCH 21.7x4.3x4.3



⊙
TOALLERO ARO
TOALHEIRO ARGOLA

268 0171 CROMO / CROMO	58,00 €
268 3671 NEGRO MATE / PRETO MATE	58,00 €
268 6571 BLANCO MATE / BRANCO MATE	58,00 €

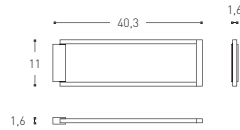


INCH 9.2x0.6x4.3



⊙
TOALLERO GIRATORIO
TOALHEIRO GIRATÓRIO

268 0174 CROMO / CROMO	83,00 €
268 3674 NEGRO MATE / PRETO MATE	83,00 €
268 6574 BLANCO MATE / BRANCO MATE	83,00 €

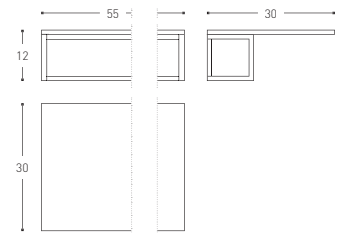


INCH 15.9x0.6x4.3



⊙⚠
TOALLERO ESTANTE
TOALHEIRO PRATELEIRA

268 0168 CROMO / CROMO	220,00 €
268 3668 NEGRO MATE / PRETO MATE	220,00 €
268 6568 BLANCO MATE / BRANCO MATE	220,00 €

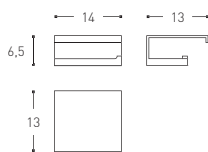


INCH 21.7x11.8x4.7



⊙
PORTAPAPEL CON TAPA
PORTA-ROLO COM TAMPA

268 0159 CROMO / CROMO	79,00 €
268 3659 NEGRO MATE / PRETO MATE	79,00 €
268 6559 BLANCO MATE / BRANCO MATE	79,00 €

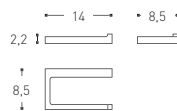


INCH 5.5x5.1x2.6



⊙
PORTAPAPEL SIN TAPA
PORTA-ROLO SEM TAMPA

268 0158 CROMO / CROMO	58,00 €
268 3658 NEGRO MATE / PRETO MATE	58,00 €
268 6558 BLANCO MATE / BRANCO MATE	58,00 €

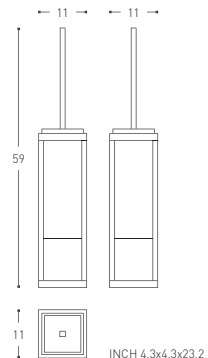


INCH 5.5x3.3x0.9



⊙⚠
ESCOBILLERO SUELO/PARED
PORTA-PIAÇABA SOLO / PAREDE

268 0100 CROMO / CROMO	175,00 €
268 3600 NEGRO MATE / PRETO MATE	175,00 €
268 6500 BLANCO MATE / BRANCO MATE	175,00 €



INCH 4.3x4.3x23.2

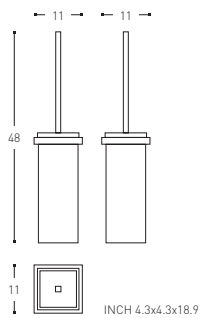
The Grid

Design by Ricard Ferrer



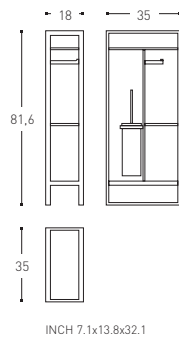
ESCOBILLERO
PORTA-PIAÇABA

- 268 01 01** 92,00 €
CROMO / CROMO
- 268 36 01** 92,00 €
NEGRO MATE / PRETO MATE
- 268 65 01** 92,00 €
BLANCO MATE / BRANCO MATE



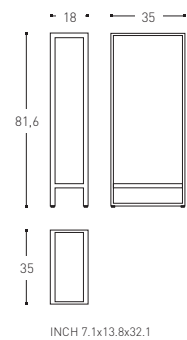
PORTÁTIL ESCOBILLERO + PORTAPAPEL + PAPELERA
PORTÁTIL: PORTA-PIAÇABA + PORTA-ROLO + BALDE

- 768 00 05 180 01 265** 775,00 €
CROMO-BLANCO MATE / CROMO-BRANCO MATE
- 768 00 05 180 36 265** 560,00 €
NEGRO MATE-BLANCO MATE / PRETO MATE-BRANCO MATE
- 768 00 05 180 65 265** 560,00 €
BLANCO MATE-BLANCO MATE / BRANCO MATE-BRANCO MATE



TOALLERO DE PIE
TOALHEIRO DE PIE

- 768 00 05 170 01 194** 595,00 €
CROMO-ROBLE CLARO / CROMO-CARVALHO CLARO
- 768 00 05 170 01 195** 595,00 €
CROMO-ROBLE OSCURO / CROMO-CARVALHO ESCURO
- 768 00 05 170 01 265** 595,00 €
CROMO-BLANCO MATE / CROMO-BRANCO MATE
- 768 00 05 170 36 194** 410,00 €
NEGRO MATE-ROBLE CLARO / PRETO MATE-CARVALHO CLARO
- 768 00 05 170 36 195** 410,00 €
NEGRO MATE-ROBLE OSCURO / PRETO MATE-CARVALHO ESCURO
- 768 00 05 170 36 265** 410,00 €
NEGRO MATE-BLANCO MATE / PRETO MATE-BRANCO MATE
- 768 00 05 170 65 194** 410,00 €
BLANCO MATE-ROBLE CLARO / BRANCO MATE-CARVALHO CLARO
- 768 00 05 170 65 195** 410,00 €
BLANCO MATE-ROBLE OSCURO / BRANCO MATE-CARVALHO ESCURO
- 768 00 05 170 65 265** 410,00 €
BLANCO MATE-BLANCO MATE / BRANCO MATE-BRANCO MATE

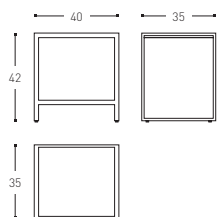






TABURETE
 TAMBORETE

- 768 00 06 160 01 194** 525,00 €
CROMO-ROBLE CLARO / CROMO-CARVALHO CLARO
- 768 00 06 160 01 195** 525,00 €
CROMO-ROBLE OSCURO / CROMO-CARVALHO ESCURO
- 768 00 06 160 01 265** 525,00 €
CROMO-BLANCO MATE / CROMO-BRANCO MATE
- 768 00 06 160 36 194** 420,00 €
NEGRO MATE-ROBLE CLARO / PRETO MATE-CARVALHO CLARO
- 768 00 06 160 36 195** 420,00 €
NEGRO MATE-ROBLE OSCURO / PRETO MATE-CARVALHO ESCURO
- 768 00 06 160 36 265** 420,00 €
NEGRO MATE-BLANCO MATE / PRETO MATE-BRANCO MATE
- 768 00 06 160 65 194** 420,00 €
BLANCO MATE-ROBLE CLARO / BRANCO MATE-CARVALHO CLARO
- 768 00 06 160 65 195** 420,00 €
BLANCO MATE-ROBLE OSCURO / BRANCO MATE-CARVALHO ESCURO
- 768 00 06 160 65 265** 420,00 €
BLANCO MATE-BLANCO MATE / BRANCO MATE-BRANCO MATE



INCH 15.8x13.8x16.5



The Grid

Design by Ricard Ferrer

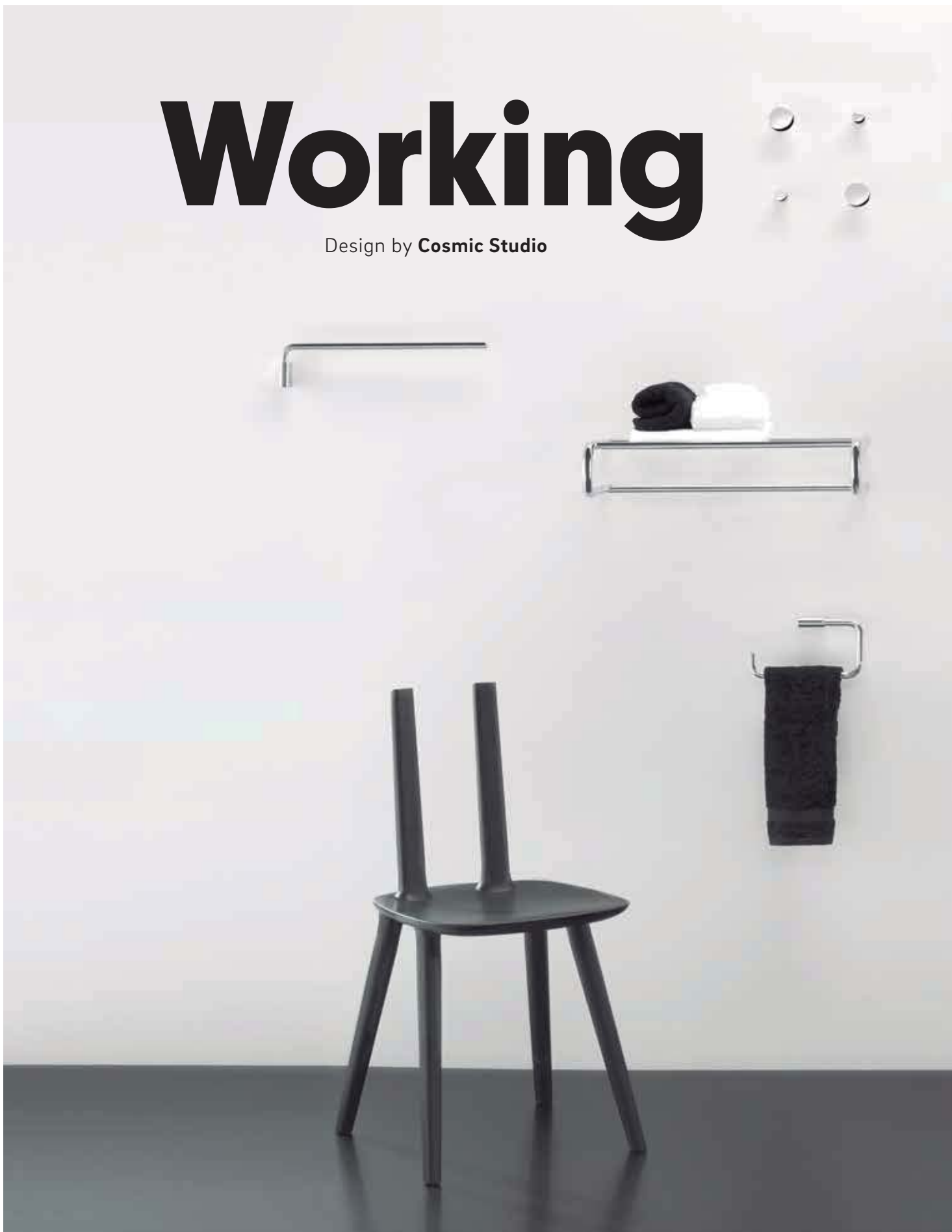
TACO PLADUR UX-R Ø6X35MM TACO PLADUR UX-R Ø6X35MM 3410636	6,00 €	ESTANTE BLANCO MATE 35CM PRATELEIRA 35 CM 3410745	25,00 €
RECAMBIO DE / PEÇA DE REPOSIÇÃO DE		RECAMBIO DE / PEÇA DE REPOSIÇÃO DE 2680163, 2683663, 2686563	
<hr/>		<hr/>	
ACCESORIO SUJECIÓN PARED TOALLERO GIRATORIO CONJUNTO FIXAÇÃO PAREDE TOALHEIRO GIRATÓRIO 3410733	8,00 €	3410746	35,00 €
RECAMBIO DE / PEÇA DE REPOSIÇÃO DE 2680121, 2680171, 2680174, 2683621, 2683671, 2683674, 2686521, 2686571, 2686574		RECAMBIO DE / PEÇA DE REPOSIÇÃO DE 2680165, 2683665, 2686565	
<hr/>		<hr/>	
ACCESORIO SUJECIÓN PARED CONJUNTO FIXAÇÃO PAREDE 3410732	7,00 €	PALO ESCOBILLERO CON CEPILLO + TAPA ESCOVA COM CABO PORTA-PIAÇABA + TAMP 3410736	30,00 €
RECAMBIO DE / PEÇA DE REPOSIÇÃO DE 2680104, 2680105, 2683604, 2683605, 2686504, 2686505		RECAMBIO DE / PEÇA DE REPOSIÇÃO DE 2680100, 2680101	
<hr/>		<hr/>	
ACCESORIO SUJECIÓN CONTAINER CONJUNTO FIXAÇÃO CONTAINER 3410734	6,00 €	3410737	30,00 €
RECAMBIO DE / PEÇA DE REPOSIÇÃO DE 2680163, 2680165, 2680168, 2683663, 2683665, 2683668, 2686563, 2686565, 2686568		RECAMBIO DE / PEÇA DE REPOSIÇÃO DE 2683600, 2683601	
<hr/>		<hr/>	
ACCESORIO SUJECIÓN PORTAPAPEL CONJUNTO FIXAÇÃO PORTA-ROLO 3410730	12,00 €	3410738	30,00 €
RECAMBIO DE / PEÇA DE REPOSIÇÃO DE 2680158, 2680159, 2683658, 2683659, 2686558, 2686559		RECAMBIO DE / PEÇA DE REPOSIÇÃO DE 2686500, 2686501	
<hr/>		<hr/>	
ACCESORIO SUJECIÓN ESCOBILLERO PEÇA DE FIXAÇÃO DE PIAÇABA 3410731	9,00 €	CEPILLO ESCOBILLERO ESCOVA PORTA-PIAÇABA 3410735	8,50 €
RECAMBIO DE / PEÇA DE REPOSIÇÃO DE 2680100, 2680101, 2683600, 2683601, 2686500, 2686501		RECAMBIO DE / PEÇA DE REPOSIÇÃO DE 2680100, 2680101, 2683600, 2683601, 2686500, 2686501	
<hr/>		<hr/>	
PULSADOR + BOMBA DOSIFICADOR BOTAO + BOMBA DOSEADOR 3410739	25,00 €		
RECAMBIO DE / PEÇA DE REPOSIÇÃO DE 2680104, 2680105			
3410740	25,00 €		
RECAMBIO DE / PEÇA DE REPOSIÇÃO DE 2683604, 2683605			
3410741	25,00 €		
RECAMBIO DE / PEÇA DE REPOSIÇÃO DE 2686504, 268650			
<hr/>		<hr/>	
BOMBA DOSIFICADOR BOMBA DISPENSADOR 3410682	6,00 €		
RECAMBIO DE / PEÇA DE REPOSIÇÃO DE 2680104, 2680105, 2683604, 2683605, 2686504, 2686505			
<hr/>		<hr/>	
EMBELLECEDOR (X2) EMBELEZADOR (X2) 3410742	12,00 €		
RECAMBIO DE / PEÇA DE REPOSIÇÃO DE 2680163, 2680165, 2680168			
3410743	12,00 €		
RECAMBIO DE / PEÇA DE REPOSIÇÃO DE 2683663, 2683665, 2683668			
3410744	12,00 €		
RECAMBIO DE / PEÇA DE REPOSIÇÃO DE 2686563, 2686565, 2686568			
<hr/>		<hr/>	

Recambios | Peças de reposição



Working

Design by **Cosmic Studio**







Basada en la función pura,
sin más pretensiones.
Formas simples con un gesto
extremadamente elegante.

Baseada na função pura,
sem mais pretensões. Formas
simples com uma aparência
extremadamente elegante.



Working


Design by Cosmic Studio





Toda la gama **Working** ha superado con éxito exigentes tests de durabilidad y resistencia a usos extremos (cargas estáticas o test de impacto), para asegurar una larga vida al producto.

Toda a gama **Working** superou com êxito exigentes testes de durabilidade e resistência a usos extremos (cargas estáticas ou testes de impacto), para assegurar uma longa vida ao produto.



CARACTERÍSTICAS / CARACTERÍSTICAS

Fácil instalación: tornillo de doble paso.
Fijaciones ocultas. Anticorrosión.

Fácil instalação: parafuso de dupla
passagem. Fixações ocultas. Anti-corrosão.





⊙
COLGADOR
CABIDE

238 0121

33,00 €



⊙
PORTAGUANTES
PORTA-LUVAS

238 0120

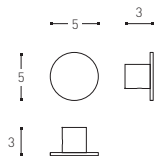
20,00 €



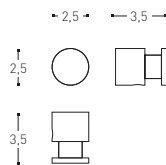
⊙△
PORTACEPILLOS ENCIMERA
PORTA-ESCOVAS DE BANCADA

251 0153

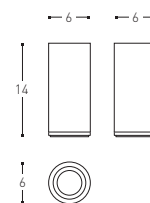
51,00 €



INCH 2x1.2x2



INCH 1x1.4x1



INCH 2.4x2.4x5.5



⊙△
PORTACEPILLOS
PORTA-ESCOVAS

2510154

66,00 €



⊙
DOSIFICADOR ENCIMERA
DISPENSADOR SABONETE DE BANCADA

2510104

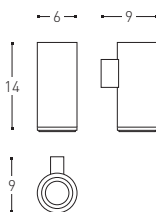
62,00 €



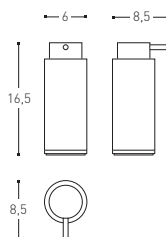
⊙
DOSIFICADOR
DISPENSADOR SABONETE

251 0105

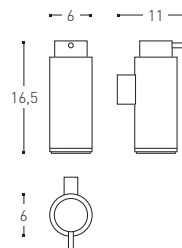
74,00 €



INCH 2.4x3.5x5.5



INCH 2.4x3.3x6.5

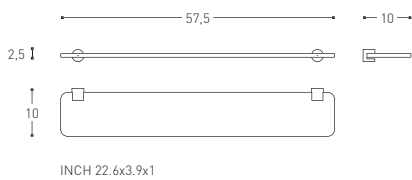


INCH 2.4x4.3x6.5



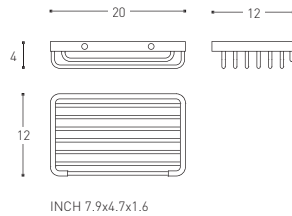
ESTANTE VIDRIO
PRATELEIRA VIDRO

238 0145 71,00 €



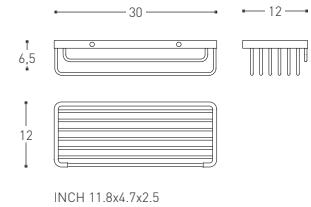
CONTAINER
CONTÊNER

238 0186 50,00 €



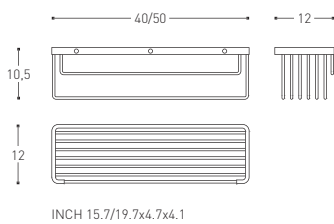
CONTAINER
CONTÊNER

238 0149 66,00 €



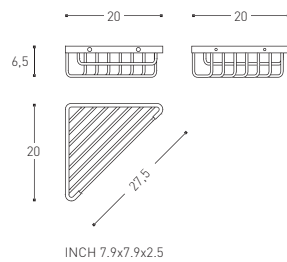
CONTAINER
CONTÊNER

238 0148 99,00 €
40 CM / INCH 15.7
238 0188 108,00 €
50 CM / INCH 19.7



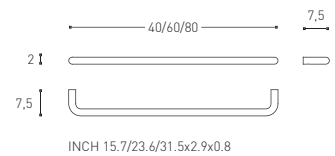
CONTAINER RINCÓN
CONTÊNER DE CANTO

238 0150 59,00 €



TOALLERO
TOALHEIRO

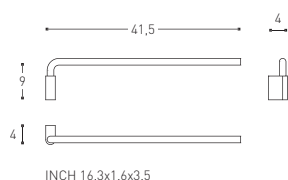
238 0164 61,00 €
40 CM / INCH 15.7
238 0165 68,00 €
60 CM / INCH 23.6
238 0166 76,00 €
80 CM / INCH 31.5





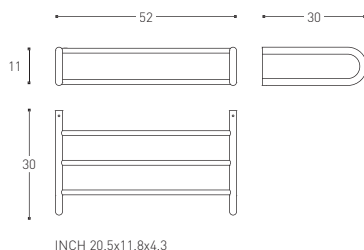
TOALLERO GIRATORIO
TOALHEIRO GIRATÓRIO

238 0174 62,00 €



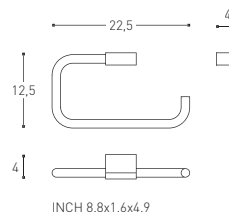
TOALLERO ESTANTE
TOALHEIRO PRATELEIRA

238 0168 178,00 €



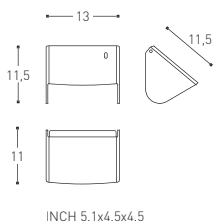
TOALLERO ARO
TOALHEIRO ARGOLA

238 0171 56,00 €
12.5 CM / INCH 4.9



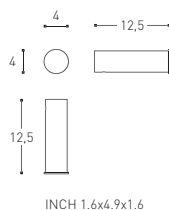
PORTAPAPEL CON TAPA
PORTA-ROLO COM TAMPA

238 0159 59,00 €



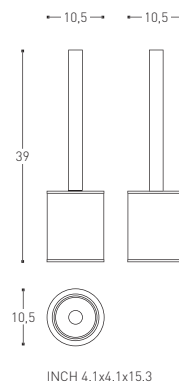
PORTAPAPEL SIN TAPA
PORTA-ROLO SEM TAMPA

238 0158 42,00 €



ESCOBILLERO SUELO
PORTA-PIAÇABA SOLO

238 0100 121,00 €



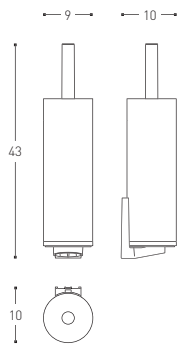


◎○△

ESCOBILLERO SUELO/PARED
PORTA-PIAÇABA SOLO / PAREDE

2510100

101,00 €



INCH 3.5x3.9x16.9



Working

Design by Cosmic Studio

TACO PLADUR
TACO PLADUR

3410636 6,00 €

RECAMBIO DE / PEÇA DE REPOSIÇÃO DE
2380120, 2380121, 2380145, 2380148, 2380149, 2380150, 2380158, 2380159, 2380164,
2380165, 2380166, 2380168, 2380171, 2380174, 2380186, 2380188, 2510154, 2510105,
2510100

JUEGO BIS SUJECIÓN (M5/M6)
CONJUNTO BIS FIXAÇÃO (M5/M6)

3309100 3,50 €

RECAMBIO DE / PEÇA DE REPOSIÇÃO DE

ACCESORIO SUJECIÓN PARED (2 TORNILLOS)
CONJUNTO FIXAÇÃO PAREDE (2 PARAFUSOS)

3405800 19,00 €

RECAMBIO DE / PEÇA DE REPOSIÇÃO DE

ACCESORIO SUJECIÓN
CONJUNTO FIXAÇÃO

3406500 6,50 €

RECAMBIO DE / PEÇA DE REPOSIÇÃO DE
2380120, 2380164, 2380165, 2380166, 2380121

ACCESORIO SUJECIÓN BÁSICO
CONJUNTO FIXAÇÃO BASICO

3410018 5,00 €

RECAMBIO DE / PEÇA DE REPOSIÇÃO DE
2380145, 2380159

ACCESORIO SUJECIÓN PARED REDONDO
CONJUNTO FIXAÇÃO PAREDE REDONDO

3307600 5,00 €

RECAMBIO DE / PEÇA DE REPOSIÇÃO DE
2380168

PULSADOR + BOMBA DOSIFICADOR
BOTAO + BOMBA DOSEADOR

3409020 27,00 €

RECAMBIO DE / PEÇA DE REPOSIÇÃO DE
2510104, 2510105

BOMBA DOSIFICADOR
BOMBA DISPENSADOR

3410682 6,00 €

RECAMBIO DE / PEÇA DE REPOSIÇÃO DE
2510104, 2510105

ESTANTE
PRATELEIRA

3406600 53,00 €

RECAMBIO DE / PEÇA DE REPOSIÇÃO DE
2380145

VASO ESCOBILLERO
COPO PORTA-PIAÇABA

3308300 16,50 €

RECAMBIO DE / PEÇA DE REPOSIÇÃO DE
2380100

PALO ESCOBILLERO CON CEPILLO
ESCOVA COM CABO PORTA-PIAÇABA

3410060 53,00 €

RECAMBIO DE / PEÇA DE REPOSIÇÃO DE
2380100

3409017 32,00 €

RECAMBIO DE / PEÇA DE REPOSIÇÃO DE
2510100

CEPILLO ESCOBILLERO
ESCOVA PORTA-PIAÇABA

3410313 8,00 €

RECAMBIO DE / PEÇA DE REPOSIÇÃO DE
2380100, 2510100

3501100 8,00 €

RECAMBIO DE / PEÇA DE REPOSIÇÃO DE
2510100

Recambios | Peças de reposição







Complementos

Complementos

482 **Saku**



Saku

Design by **Ricard Ferrer**





Formas vegetales que crecen y evolucionan, de ahí su nombre "saku", florecer en japonés. Complementos con acabados en brillo o mate sedoso, ideales para baños inspirados en la naturaleza.

Formas vegetais que crescem e evoluem, daí o seu nome "saku", que significa florescer em japonês. Acessórios com acabamento brilhante ou mate sedoso, ideais para casas de banho inspiradas na natureza.





CARACTERÍSTICAS / CARACTERÍSTICAS

Complementos realizados en PMMA (poli metil metacrilato) recubiertos con pintura transparente en acabado gomoso.

Acessórios fabricados em PMMA (polimetilmetacrilato) revestidos com pintura transparente em acabamento de borracha.

AA

ACABADOS / ACABAMENTOS



25
Blanco soft
Branco soft



26
Negro soft
Preto soft



28
Gris soft
Cinzento soft



27
Piedra soft
Pedra soft



23
Gris azulado soft
Cinza azulado soft

05
Blanco brillo
Branco brilho

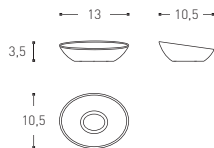
06
Negro brillo
Preto brilho





JABONERA
SABONETEIRA

- 252 AA 32** 14,50 €
SOFT / SOFT
- 252 AA 32** 12,50 €
BRILLO / BRILHO

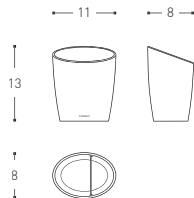


INCH 5.1x4.1x1.4



PORTACEPILLOS
PORTA-ESCOVAS

- 252 AA 52** 16,50 €
SOFT / SOFT
- 252 AA 52** 14,50 €
BRILLO / BRILHO

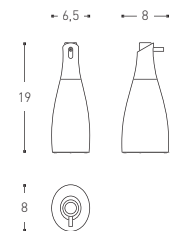


INCH 4.3x3.1x5.1



DOSIFICADOR
DISPENSADOR SABONETE

- 252 AA 04** 27,00 €
SOFT / SOFT
- 252 AA 04** 23,00 €
BRILLO / BRILHO

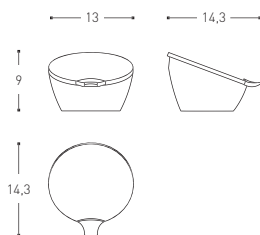


INCH 2.5x3.1x7.5



FRASCO
FRASCO

- 252 AA 49** 27,00 €
SOFT / SOFT
- 252 AA 49** 22,00 €
BRILLO / BRILHO

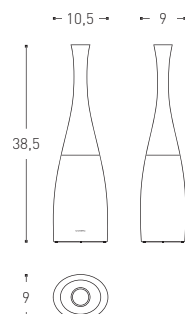


INCH 5.1x5.6x3.5



ESCOBILLERO
PORTA-PIAÇABA

- 252 AA 00** 43,00 €
SOFT / SOFT
- 252 AA 00** 39,00 €
BRILLO / BRILHO



INCH 4.1x3.5x15.1

Recambios | Peças de reposição

BOMBA DOSIFICADOR
BOMBA DISPENSADOR

3410682

6,00 €

RECAMBIO DE / PEÇA DE REPOSIÇÃO DE
2520504, 2520604, 2522304, 2522504, 2522604, 2522704, 2522804

CEPILLO ESCOBILLERO
ESCOVA PORTA-PIAÇABA

3410267

8,00 €

RECAMBIO DE / PEÇA DE REPOSIÇÃO DE
5250500, 2520600, 2522300, 2522500, 2522600, 2522700, 2522800



Displays

CODIFICACIÓN / CODIFICAÇÃO

3260822
3260822

COLECCIÓN
COLEÇÃO

ES
PT

IDIOMA
IDIOMA

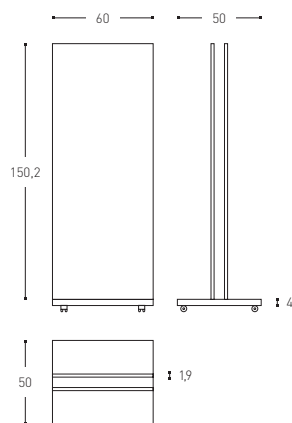
ES ESPAÑOL

PT PORTUGUÊS




TOTEM DISPLAY
EXPOSITOR TOTEM

326 70 03



INCH 23.6x19.7x59.8 / 1.6 / 0.7



LOGIC
60X150,2 CM

3260809AA 482,00 €



MINIMALISM
60X150,2 CM

3260801AA 630,00 €



PROJECT
60X150,2 CM

3260822AA 727,00 €



THE GRID
60X150,2 CM

3260830AA 602,00 €
CROMO / CROMO
3260831AA 602,00 €
BLANCO / BRANCO





WORKING
60X150,2 CM

3260814AA 673,00 €



ASIDEROS
90X150,2 CM

3260915AA 770,00 €



ESPEJOS Y CONTAINERS
90X150,2 CM

3260916AA 965,00 €



Materiales



VIDRIO FLOAT (Estantes y encimeras)

Realizado con vidrio tipo FLOAT estándar sin ningún otro tratamiento posterior más que la mecanización, corte y pulido necesarios. Se trata, pues, de un material que por su propia naturaleza es frágil y a pesar de que en cada caso se ha utilizado el espesor más adecuado, debe tenerse un especial cuidado en su uso. Para conseguir que el buen aspecto inicial del producto se mantenga a lo largo de los años, se recomienda no depositar artículos fabricados con materiales duros que pudieran rayar la superficie. Muchos de nuestros artículos tienen una cara gravada al ácido (mate o traslúcida). Se recomienda que esta cara mate, se instale en la cara inferior, para facilitar la limpieza, y evitar que posibles ralladuras sean más visibles. Para la limpieza de ambas superficies es suficiente con agua jabonosa.



VIDRIO PRENSADO (Vasos y jaboneras de la mayoría de nuestras series)

Material muy similar al vidrio FLOAT utilizado en estantes y encimeras, este vidrio fundido es conformado en un molde. El uso y cuidados deben ser los mismos que para estantes y encimeras.



VIDRIO TEMPLADO

Vidrio FLOAT sometido a tratamiento térmico para aumentar su resistencia.



ESPEJOS

Cosmic utiliza materia prima de primera calidad que, unido a un correcto proceso de fabricación de los espejos, aseguran la mayor protección contra las manchas por corrosión. Es importante evitar, en especial durante el proceso de instalación, roces o ralladuras en la cara oculta del espejo, que con el tiempo podrían dar origen a manchas de corrosión. Para su limpieza se recomienda utilizar productos suaves y en ningún caso acetonas o similares.



RESINA SINTÉTICA (CRISTALPLANT®)

Es un material compuesto tecnológicamente avanzado y único, formado por un porcentaje elevado de minerales naturales (trihidrato de aluminio -ATH- derivado de la bauxita) y un bajo porcentaje de polímeros poliésteres y acrílicos de gran pureza; se trata, por lo tanto, de un material inerte, hipoalérgico y no tóxico. Es un material que puede reciclarse al 100%, prácticamente ignífugo (clase 1), con una óptima resistencia a los rayos ultravioletas; es compacto, no poroso, higiénico, resistente y agradable al tacto gracias a su acabado aterciopelado, similar al de la piedra natural. Puede recuperar completamente su aspecto original utilizando simplemente detergentes y estropajos abrasivos para eliminar incluso las quemaduras de cigarrillo. Sus propiedades de duración y capacidad de recuperación lo convierten en un material ecológico.



CRISTALPLANT BIOBASED®

Material compuesto formado por un 50% de minerales naturales (trihidrato de aluminio -ATH- derivado de la bauxita) y un 50% de biorresinas de poliéster de gran pureza. Es el primer solid surface eco sostenible que deriva de materias primas resinosas de origen vegetal, procedentes de cultivos certificados, mezcladas con minerales naturales de extrema pureza. Es un material inerte, hipoalérgico y no tóxico. Es prácticamente ignífugo, con certificado de resistencia al fuego Clase 1. Presenta una óptima resistencia a los rayos ultravioletas. Puede recuperar completamente su aspecto original utilizando simplemente agua jabonosa y estropajos abrasivos.



RESINA FENÓLICA

La Resina Fenólica o Stratificado es un laminado de alta presión (HPL) con superficie decorativa. En general, la capa superficial está constituida por una superficie dura, basada en resinas de melamina, mientras que el grueso está constituido por un contrachapado impregnado de resina termo endurecida que le confiere al material una excepcional resistencia al impacto. Su especial textura y su durabilidad proporcionan a nuestros muebles una excelente resistencia al rayado. Gracias a su superficie perfectamente impermeable es un material resistente al desgaste, al agua y al vapor. A fin de dar solución a las normas más exigentes en materia de higiene, puede limpiarse frecuentemente con detergentes activos ofreciendo alta resistencia a los agentes químicos y disolventes orgánicos. Especialmente indicado para su uso en áreas donde la higiene desempeña un papel fundamental.



MADERA CHAPADA

DM hidrófugo + chapa de roble o nogal americano. Barnizado con materiales de primera calidad que evitan el amarillamiento. Este tipo de superficies deben ser tratadas y limpiadas como cualquier otro mueble, con productos específicos para la madera.



MADERA LACADA

Aglomerado DM hidrófugo de 16mm melaminado dos caras y lacado en acabados brillo y mate con barnices de primera calidad resistentes y que evitan el amarillamiento. Las superficies lacadas son delicadas y deben ser tratadas y limpiadas cuidadosamente, utilizando productos específicos para estas superficies. No usar nunca disolventes o productos abrasivos.



PVC

El cloruro de polivinilo (PVC) es un polímero de cloruro de vinilo que se emplea para la fabricación de multitud de productos, encontrando aplicación en la realización de tableros, paneles, ventanas, persianas, etc. La larga durabilidad, estabilidad del color, estanqueidad al agua y resistencia a la humedad, son las características que hacen del PVC un material idóneo para muebles de baño y de cocina. La limpieza de este material es fácil y rápida y se realiza con agua y jabón, aunque por su resistencia permite el empleo la mayoría de productos de limpieza.



PLÁSTICO

Cosmic utiliza plásticos técnicos de distintas características en función de las necesidades de fabricación y estéticas de cada producto o pieza. Entre los plásticos utilizados están: ABS (cromado o no), PP, PA, PE, PC, PS, etc. En el caso de piezas decorativas deben tenerse los mismos cuidados en la limpieza y mantenimiento que para una pieza de latón cromado. Evitar el uso de disolventes.



CRISTAL ACRÍLICO

El Polimetilmetacrilato (PMMA) es conocido como uno de los "plásticos de la ingeniería", se obtiene de la polimerización del metacrilato de metilo. Destaca frente a otros plásticos por la resistencia a los impactos, a la intemperie ya que no sufre un envejecimiento apreciable en diez años de exposición exterior, a los rayos UVA, y por la resistencia al rayado. Por su transparencia máxima (es el plástico más transparente) las funciones más habituales van desde los faros de los vehículos, la óptica, la medicina o mamparas separadoras. Para su uso en la arquitectura y decoración se beneficia de un peso menor al del vidrio y mayor resistencia a impactos por lo cual puede ser un buen sustituto en muchas ocasiones.



INOX (Acero inoxidable brillo y mate)

Para la fabricación de nuestros productos de acero inoxidable, se utilizan aleaciones como AISI 303, 304, ó 430 en función de las necesidades de cada pieza. Para asegurar una larga vida al producto es necesario realizar un mantenimiento periódico consistente en conservar la pieza limpia. Para la limpieza utilizar agua jabonosa, luego aclarar con abundante agua y finalmente secar con un paño o gamuza suave. Nunca utilizar productos fuertes, que contengan ácidos, lejía, o sean abrasivos. Los depósitos de cal, por falta de una limpieza regular, son el principal riesgo de deterioro.



LATÓN O ALEACIONES ANÁLOGAS (cromo brillante y cromo mate)

Sobre la base de latón se aplica un recubrimiento de Níquel y Cromo. Para asegurar una larga vida al producto es necesario realizar un mantenimiento periódico que consiste únicamente en mantener la pieza limpia. Para la limpieza utilizar agua jabonosa, luego aclarar con abundante agua y finalmente secar con un paño o gamuza suave. Nunca utilizar productos fuertes, que contengan ácidos, lejía, o sean abrasivos. Los depósitos de cal, por falta de una limpieza regular, son el principal riesgo de deterioro de este producto.



ALUMINIO (Anodizado)

Nuestros productos de base aluminio, aleación AA6060, son fabricados bajo los estándares industriales de esta materia prima, y son sometidos, cuando es necesario, a un tratamiento de anodizado que les da protección, color y textura. Para la limpieza utilizar agua jabonosa, luego aclarar con abundante agua y finalmente secar con un paño o gamuza suave. Nunca utilizar productos fuertes, que contengan ácidos, lejía, o sean abrasivos.



ACERO VITRIFICADO (VIT-TECH)

Material tecnológicamente avanzado y 100% reciclable que nace de la cocción de una superficie de acero esmaltada previamente. Es un material no poroso, higiénico y resistente a la corrosión, a las altas temperaturas y a agentes químicos debido a la naturaleza vítrea del esmalte. Esta característica le confiere una gran dureza permitiendo una amplia gama de aplicaciones en bañeras, platos de ducha y lavabos así como hornos y revestimientos. Es un material de fácil limpieza que no requiere la utilización de productos de limpieza específicos.



TECKSTONE

Formulación avanzada compuesta de minerales naturales (carbonato de calcio y cuarzo) mezclados con resina. La película Gelcoat Premium Maxguard™, con fibras de plástico y polímeros, recubre la superficie proporcionando la durabilidad y resistencia que necesita el uso diario intensivo. Se trata de una superficie sólida con excelentes propiedades físico-mecánicas que ofrece grandes posibilidades de diseño. Su capacidad de moldeo permite reproducir formas con gran precisión y con menores radios de curvatura. Teckstone es muy resistente, compacto y de gran dureza. Al ser un material no poroso y carente de juntas, su mantenimiento es muy sencillo, las manchas se eliminan sin esfuerzo y es de fácil limpieza. Para su mantenimiento, limpiar con un paño suave humedecido con agua y secar con una gamuza. No usar trapos o estropajos abrasivos, detergentes ácidos, lejías... y/o productos de los que desconozca su composición.



MÁRMOL

Mármol carrara (Blanco mate y brillo) extraído de las canteras de la Toscana italiana. Con fondo blanco y distintivas vetas de color azul grisáceo claro repartidas por toda la superficie.

Mármol marquina (negro mate y brillo), elegante y clásico, se extrae de las canteras en Marquina (Vizcaya), caracterizado por sus vetas de color blanco. Cuantas menos vetas más apreciado.

Mármol brescia (marrón mate y brillo) extraído de las canteras de la región de Lombardía (Italia). Considerado uno de los mármoles italianos más suntuosos.



PORCELANA

Para la fabricación de nuestros lavabos se utiliza porcelana o gres porcelánico según las características de la pieza (aunque las diferencias entre ambos no son perceptibles para el usuario). El acabado final vitrificado da a la superficie la dureza superficial, color, brillo, no porosidad e higiene idóneos para su uso en el baño. Este vitrificado permite la limpieza con cualquier producto destinado a la limpieza del baño. Evitar golpes con objetos duros y pesados ya que pueden dañar la superficie e incluso llegar a romper la pieza.



Materiais



VIDRO FLOAT (Estantes e bancadas)

Fabricado com vidro tipo FLOAT padrão sem nenhum outro tratamento exceto a mecanização, corte e polimento necessários. Trata-se, portanto, dum material que, pela sua própria natureza, é frágil e que, apesar de utilizar-se em cada caso a espessura mais adequada, o seu uso exige um cuidado especial. Para manter o bom aspecto inicial do produto ao longo dos anos, recomenda-se não depositar no cristal artigos fabricados com materiais duros, nem riscá-lo. Muitos dos nossos objetos têm uma face tratada com ácido (opaca ou translúcida). Recomenda-se que esta superfície opaca seja instalada na face inferior para facilitar a limpeza e evitar que possíveis riscos sejam visíveis. Para a limpeza de ambas as superfícies, água com sabão é suficiente.



VIDRO Prensado (copos e saboneteiras, na maioria das nossas séries)

Com material muito semelhante ao vidro FLOAT utilizado em estantes e placas, este vidro fundido é conformado num molde. O uso e cuidados devem ser os mesmos que com os estantes e as bancadas.



VIDRO TEMPERADO

Vidro Float submetido a tratamento térmico para aumentar a sua resistência.



ESPELHOS

A Cosmic utiliza matéria-prima de primeira qualidade que, combinada com um correto processo de fabricação dos espelhos, garante uma maior proteção contra as manchas por corrosão. É importante evitar, em especial durante a instalação, roçaduras ou riscos na face oculta do espelho que, com o tempo, poderiam dar origem a manchas de corrosão. Para a sua limpeza recomenda-se utilizar produtos suaves, mas em nenhum caso, acetona ou produtos semelhantes.



RESINA SINTÉTICA (CRISTALPLANT®)

Material composto, tecnologicamente avançado e único, formado por uma alta percentagem de minerais naturais (trihidrato de alumínio - ATH - derivado da bauxite) e uma baixa percentagem de biorresinas de poliéster de elevada pureza. Trata-se portanto de um material inerte, hipoalérgico e não tóxico. É um material 100% reciclável, é praticamente à prova de fogo (Classe 1), com Ótima resistência à radiação ultravioleta; é um material compacto, não poroso, higiénico, resistente e agradável ao tato graças ao seu acabamento aveludado, idêntico à pedra natural. Trata-se de um material que pode recuperar completamente o seu aspeto original utilizando simplesmente água e sabão e um esfregão abrasivo para eliminar inclusivamente as queimaduras de cigarros. As suas propriedades de durabilidade e capacidade de recuperação tornam-no um material ecocompatível.



CRISTALPLANT BIOBASED®

Material composto formado por 50% de minerais naturais (trihidrato de alumínio - ATH - derivado da bauxite) e 50% de biorresinas de poliéster de elevada pureza. Trata-se do primeiro material solid surface (superfície sólida) ecossustentável derivado de matérias-primas resinosas de origem vegetal, provenientes de culturas certificadas, misturadas com minerais naturais de extrema pureza. É um material inerte, hipoalérgico e não tóxico. É praticamente ignífugo, com a certificação de Classe 1 de resistência ao fogo. Apresenta uma ótima resistência à radiação ultravioleta. Pode recuperar completamente o seu aspeto original utilizando simplesmente água e sabão e um esfregão abrasivo.



RESINA FENÓLICA

A Resina Fenólica ou Estratificada é um laminado de alta pressão (HPL) com superfície decorativa. A camada superficial é constituída por uma superfície dura baseada em resinas de melamina cuja espessura provem de uma contrachapa impregnada em resina termo endurecida que confere ao material uma excepcional resistência ao impacto. A sua especial textura e a sua durabilidade proporcionam aos nossos móveis uma excelente resistência aos riscos. Graças a sua superfície perfeitamente impermeável é um material resistente ao desgaste, à água e ao vapor. A fim de dar solução às normas mais exigentes em matéria de higiene, pode limpar-se frequentemente com detergentes activos oferecendo alta resistência aos agentes químicos e sissolventes orgânicos. Especialmente indicado para o uso em áreas onde a higiene desempenha um papel fundamental.



MADEIRA CHAPADA

DM hidrófugo mais chapa de carvalho ou nogueira americano. Envernizado com materiais de primeira qualidade que evitam a descoloração. Estes tipos de superfícies devem-se tratar e limpar como qualquer outro móvel, com produtos específicos para madeira.



MADEIRA LAQUEADA

Aglomerado DM hidrófugo de 16 mm melaminado duas faces e laqueado em acabamentos brilho e mate com vernizes de primeira qualidade resistentes e que evitam o amarelecimento. As superfícies laqueadas são delicadas e devem ser tratadas e limpas cuidadosamente, utilizando produtos específicos para estas superfícies. Nunca utilizar solventes nem produtos abrasivos.



PVC

O policloreto de vinila (PVC) é um polímero de cloreto de vinila usado no fabrico de uma grande variedade de produtos. Pode ser aplicado na produção de pranchas de madeira, painéis, janelas, persianas, etc. A longa durabilidade, estabilidade da cor, estanqueidade da água e resistência à humidade, são características que fazem do PVC um material idóneo para móveis de banho e de cozinha. A limpeza deste material é fácil e rápida e deve ser efectuada com água e sabão, embora devido a sua resistência possam ser usados a maioria dos produtos de limpeza.



PLÁSTICO

Cosmic utiliza plásticos técnicos de distintas características em função das necessidades de fabricação e estéticas de cada produto ou peça. Entre os plásticos utilizados estão: ABS (cromado ou não), PP, PA, PE, PC, PS, etc. No caso de peças decorativas devem ser tidos os mesmos cuidados na limpeza e manutenção que para uma peça de latão cromado. Evitar o uso de dissolventes.



VIDRO ACRÍLICO

O Polimetacrilato de metilo (PMMA) é conhecido como um dos "plásticos da engenharia" e obtém-se a partir da polimerização do metacrilato de metilo. Destaca-se em relação a outros plásticos pela resistência aos impactos, às intempéries, pois não sofre um envelhecimento apreciável em dez anos de exposição exterior, aos raios UVA e pela resistência aos arranhões. Graças à sua máxima transparência (é o plástico mais transparente), as funções mais comuns vão desde os faróis dos veículos, a ótica, a medicina ou divisórias de duche. Para a sua utilização na arquitetura, beneficia de um peso menor ao do vidro e maior resistência aos impactos pelo que pode ser um bom substituto em muitas ocasiões.



AÇO INOXIDÁVEL (brilhante e satinato)

Para a fabricação dos nossos produtos de aço inoxidável, utiliza-se aço inoxidável e ligas como AISI 303, 304, 316 ou 430, em função das necessidades de cada peça. No entanto, para o produto durar muito mais tempo, é necessária a realização de uma manutenção periódica, que consiste unicamente em manter a peça limpa. Para a limpeza, utilizar água com sabão, enxaguar a seguir com bastante água e, finalmente, enxugar com um pano ou camurça macia. Nunca utilizar produtos fortes, que contenham ácidos, lixívia ou que sejam abrasivos. Os depósitos de cal, por falta de limpeza regular, são o principal risco de deterioração do produto.



LATÃO OU LIGAS SEMELHANTES (cromo brilhante e cromo satinato)

Sobre a base do latão, aplica-se uma camada de níquel e cromo. Para o produto durar muito mais tempo, é necessário realizar uma manutenção periódica, que consiste unicamente em manter a peça limpa. Para a limpeza, utilizar água com sabão, enxaguar a seguir com bastante água e, finalmente, enxugar com um pano ou camurça macia. Nunca utilizar produtos fortes, que contenham ácidos, lixívia ou que sejam abrasivos. Os depósitos de cal, por falta de limpeza regular, são o principal risco de deterioração do produto.



ALUMÍNIO (Anodizado)

Os nossos produtos de alumínio, liga AA6060, são fabricados de acordo com os padrões industriais desta matéria-prima e são submetidos, quando necessário, a um tratamento anodizado que oferece proteção, cor e textura. Para a limpeza, utilizar água com sabão, enxaguar a seguir com bastante água e, finalmente, enxugar com um pano ou camurça macia. Nunca utilizar produtos fortes, que contenham ácidos, lixívia ou que sejam abrasivos.



ACERO VITRIFICADO (VIT-TECH)

Material tecnologicamente avançado e 100% reciclável que nasce da cocção a mais de 800° de uma superfície de aço previamente esmaltado. É um material não poroso, higiénico e resistente à corrosão, às altas temperaturas e aos agentes químicos devido à natureza vítrea do esmalte. Esta característica confere-lhe uma grande dureza, permitindo, assim, uma grande variedade de aplicações em banheiras, bases de duche e lavabos, e também em fornos e revestimentos. É um material de fácil limpeza que não requer a utilização de produtos de limpeza específicos.



TECKSTONE

Fórmula avançada composta de minerais naturais (carbonato de cálcio e quartzo) misturados com resina. A película Gelcoat Premium Maxguard™, com fibras de plástico e polímeros, recobre a superfície proporcionando a durabilidade e resistência que necessita o uso diário intensivo. Trata-se de uma superfície sólida com excelentes propriedades físico-mecânicas que oferece grandes possibilidades de desenho. A sua capacidade de molde permite reproduzir formas com grande precisão e com menores graus de curvatura. Teckstone é muito resistente, compacto e de grande dureza. Ao ser um material não poroso e sem juntas, a sua manutenção é muito simples, as manchas eliminam-se sem esforço e é de fácil limpeza. Para a sua manutenção, limpar com um pano suave e humedecido com água e secar com uma camurça. Não usar panos ou produtos abrasivos, detergentes ácidos, lixívias... e/ ou produtos que não conheça a sua composição.



MÁRMORE

Mármore Carrara (Branco mate e brilho) extraído das pedreiras da Toscana italiana. Com fundo branco e distintos veios de cor azul acinzentado claro repartidos por toda a superfície.

Mármore Marquina (preto mate e brilho), elegante e clássico, extrae-se das pedreiras em Marquina (Vizcaya), caracterizado pelos seus veios de cor branco. Quanto menos veios, mais apreciado.

Mármore Brescia (castalho mate y brilho) extraído das pedreiras da região da Lombardia (Italia). Considerado um dos mármore italianos mais sumptuosos.



PORCELANA

Para a fabricação dos nossos lavatórios, utiliza-se porcelana ou grés porcelânico segundo as características da peça (embora as diferenças entre ambos não sejam perceptíveis pelo usuário). O acabamento final vitrificado dá à superfície a dureza superficial, cor, brilho, ausência de porosidade e higiene idóneos para o seu uso no banho. Este tratamento vitrificado permite limpar a peça com qualquer produto destinado à limpeza de banheiros. Evitar pancadas com objetos duros e pesados uma vez que podem danificar ou estragar a superfície e até chegar a quebrar a peça.



Condiciones de venta

CONDICIONES GENERALES DE VENTA ESPAÑA

- 1**

Las ventas de INDUSTRIAS COSMIC, S.A.U. se realizan según las condiciones generales aquí expuestas y la entrega de cualquier pedido supone la aceptación, por parte del comprador, de dichas condiciones generales de venta.
- 2**

Los productos se pueden modificar, reemplazar o suprimir en todo momento y la información de cualquier naturaleza contenida en nuestros catálogos, tarifas o material publicitario es indicativa.
- 3**

Los pedidos recibidos directamente de los clientes o realizados por nuestros representantes en nombre de ellos siempre estarán sujetos a nuestra aceptación. INDUSTRIAS COSMIC, S.A.U. da por confirmados todos los pedidos recibidos y, si no hay notificación específica se entenderán como aceptados.
- 4**

Ningún pedido aceptado por nosotros se podrá retractar ni anular sin nuestra aceptación. El cliente, por su parte, no podrá efectuar ninguna devolución de mercancía sin nuestro consentimiento previo. En el caso de anulación o modificación por parte del cliente y por causas ajenas a INDUSTRIAS COSMIC, S.A.U., de un pedido que ya haya sido expedido, se facturará al cliente en concepto de gastos de gestión y transporte un importe de 30€ netos (IVA no incluido) para pedidos de accesorios y 50€ netos (IVA no incluido) en caso de mobiliario.
- 5**

El pedido mínimo será de 150€ (gastos de transporte y embalaje incluidos). Nuestras mercancías serán facturadas según la última tarifa aplicable en el momento del envío. Los precios de esta tarifa no incluyen el IVA.
- 6**

INDUSTRIAS COSMIC, S.A.U. ofrece una garantía de 2 años, excepto en los casos indicados en la tarifa, contra todos los defectos de materia prima y fabricación válida a partir del momento de adquisición por parte del cliente final. A fin de determinar la fecha de adquisición será imprescindible la presentación de la factura de compra. Esta garantía consistirá en la sustitución de la pieza que determine su irregular funcionamiento, salvo por razones de uso inadecuado, montaje o instalación incorrectos, mantenimiento indebido, desgaste del uso diario o defectos provocados por reacciones químicas, electroquímicas o eléctricas. La garantía excluye de responsabilidad a INDUSTRIAS COSMIC, S.A.U. de todas las consecuencias derivadas del funcionamiento o instalación de nuestros productos y esta no reconoce ninguna indemnización por la sustitución de artículos defectuosos ni demanda por daños y perjuicios.
- 7**

Nuestras mercancías viajan aseguradas y, en caso de rotura, avería o recepción incompleta del envío, el cliente deberá indicarlo en el albarán de entrega del transporte e informar por escrito a INDUSTRIAS COSMIC, S.A.U. en las 24 horas siguientes a la recepción de la mercancía para poder ejercer la reclamación al transportista.
- 8**

INDUSTRIAS COSMIC, S.A.U. intenta siempre reducir al máximo los tiempos de servicio al cliente, ajustándose en lo posible a los requisitos de plazo solicitados expresamente en el pedido y, en caso de no poder satisfacerlos, se enviará una notificación.
- 9**

Los productos marca COSMIC, objeto de pedido, se entregarán bajo reserva de dominio a favor de INDUSTRIAS COSMIC, S.A.U. hasta el total cumplimiento de las obligaciones de pago por parte del comprador.
- 10**

En caso de impagos, se incurre en un cargo por devolución, más los gastos de financiación actuales en el mercado. INDUSTRIAS COSMIC, S.A.U. se reserva el derecho de retener los pedidos en curso hasta solucionar los efectos pendientes.
- 11**

Las disputas referentes a la interpretación o a la ejecución de estas condiciones generales de venta pasarán a ser competencia de los tribunales de nuestra jurisdicción.

Condiciones de venda

CONDICIONES GERAIS DE VENDA EM PORTUGAL

- 1**

As vendas das INDUSTRIAS COSMIC, S.A.U. realizam-se segundo as condições gerais aqui expostas e a entrega de qualquer pedido supõe a aceitação por parte do comprador das ditas condições gerais de venda.
- 2**

Os produtos estão sujeitos a modificações, a substituição ou suprimento em qualquer momento assim como a informação de qualquer natureza contida nos nossos catálogos, tabelas ou material publicitário é indicativa.
- 3**

Os pedidos recebidos directamente dos clientes ou realizados pelos nossos representantes em seu nome estarão sempre sujeitos à nossa aceitação. INDUSTRIAS COSMIC, S.A.U. dá por confirmados todos os pedidos recebidos e se não há notificação específica se entenderão como aceites.
- 4**

Nenhum pedido aceite por nós se poderá alterar nem anular sem nossa aceitação. O cliente por sua parte, não poderá efectuar nenhuma devolução de material sem nosso consentimento prévio. No caso de anulação ou alteração ou modificação por parte do cliente e por causas alheias às INDUSTRIAS COSMIC, S.A.U., de um pedido que tenha sido expedido, se facturará ao cliente um custo de 30 € para acessórios e de 50 € para mobiliário (IVA não incluído) pelos custos de gestão e de transporte.
- 5**

O pedido mínimo será de 200 € (custos de transporte e embalagem incluídos). As nossas mercadorias serão facturadas segundo a última tabela aplicável no momento do envio. Os preços de esta tabela não incluem o IVA.
- 6**

INDUSTRIAS COSMIC, S.A.U. tem garantia de dois anos excepto nos casos indicados na tabela, contra todos os defeitos da matéria-prima e fabrico válido desde o momento da sua aquisição pelo cliente final. A fim de determinar a data de aquisição será imprescindível a apresentação da factura de compra. Esta garantia consistirá na substituição da peça que determine o seu irregular funcionamento, salvo por razões de uso inadequado, montagem ou instalação incorrectos, desgaste natural, manutenção indevida ou defeitos provocados por reacções químicas, electroquímicas ou eléctricas. A garantia exclui a responsabilidade das INDUSTRIAS COSMIC, S.A.U. de todas as consequências derivadas do funcionamento ou instalação dos nossos produtos e esta não reconhece nenhuma indemnização pela substituição dos artigos defeituosos nem nenhum litígio por danos y prejuízos.
- 7**

As nossas mercadorias viajam com seguro e em caso de ruptura, avaria ou recepção incompleta do envio, o cliente deverá indicar a anomalia na guia de entrega e informar por escrito as INDUSTRIAS COSMIC, S.A.U. nas 24 horas seguintes à recepção da mercadoria para poder exercer a reclamação ao transportador.
- 8**

As INDUSTRIAS COSMIC, S.A.U. tentarão sempre reduzir ao máximo os tempos de serviço ao cliente ajustando-se na medida do possível ao pedido de prazos solicitados expressamente no pedido e em caso de não os poder satisfazer, faremos emitir uma notificação.
- 9**

Os produtos da marca COSMIC, objecto de pedido, entregar-se-ão sob reserva de propriedade a favor das INDUSTRIAS COSMIC, S.A.U. até ao cumprimento integral das obrigações de pagamento por parte do comprador.
- 10**

Em caso de não pagamento, incorrem num custo de devolução, mais custos de financiamento actuais aos valores de mercado. As INDUSTRIAS COSMIC, S.A.U. reservam-se no direito de reter os pedidos em curso até à resolução dos efeitos pendentes.
- 11**

As dúvidas referentes à interpretação ou execução de estas condições de venda passam a ser da competência de os tribunais da nossa jurisdição.

COSMIC

ART DIRECTION
COSMIC STUDIO
GRAPHIC DESIGN
AT COMUNICACIÓ

Ref. 3140631 / ES-PT

COSMIC

INDUSTRIAS COSMIC, S.A.U.
CERDANYA, 2
POL. IND. LA BORDA
P.O. BOX 184
08140 CALDES DE MONTBUI BARCELONA SPAIN
CENTRAL OFFICE TEL +34 938 654 277 FAX +34 938 654 264
SPAIN TEL 938 664 100 FAX 938 654 264
PORTUGAL TEL 808 201 454 FAX +34 938 654 264
SHOWROOM CERDANYA, 2 08140 CALDES DE MONTBUI BARCELONA SPAIN

info@icosmic.com
www.icosmic.com



498528

428960

8